



**PEMERINTAH
KOTA PEKALONGAN**



LAMPIRAN PERDA

NO. : 6

TANGGAL : 28 Juli 2022



**TENTANG PERTANGGUNGJAWABAN
PELAKSANAAN ANGGARAN PENDAPATAN
DAN BELANJA DAERAH KOTA PEKALONGAN
TAHUN ANGGARAN 2021**





LAMPIRAN PERDA



**PERTANGGUNGJAWABAN PELAKSANAAN
ANGGARAN PENDAPATAN DAN BELANJA DAERAH
KOTA PEKALONGAN
TAHUN ANGGARAN 2021**



- LAMPIRAN II : LAPORAN PERUBAHAN SAL**
LAMPIRAN III : LAPORAN OPERASIONAL
LAMPIRAN IV : LAPORAN PERUBAHAN EKUITAS
LAMPIRAN V : NERACA
LAMPIRAN VI : LAPORAN ARUS KAS
LAMPIRAN VIII : DAFTAR REKAPITULASI PIUTANG DAERAH
LAMPIRAN IX : DAFTAR REKAPITULASI PENYISIHAN PIUTANG TIDAK TERTAGIH
LAMPIRAN X : DAFTAR REKAPITULASI DANA BERGULIR DAN PENYISIHAN DANA BERGULIR
LAMPIRAN XI : DAFTAR PENYERTAAN MODAL (INVESTASI) DAERAH
LAMPIRAN XII : DAFTAR REKAPITULASI REALISASI PENAMBAHAN DAN PENGURANGAN ASET TETAP DAERAH
LAMPIRAN XIII : DAFTAR REKAPITULASI ASET TETAP
LAMPIRAN XIV : DAFTAR REKAPITULASI KONSTRUKSI DALAM Pengerjaan
LAMPIRAN XV : DAFTAR REKAPITULASI ASET LAINYA
LAMPIRAN XVI : DAFTAR DANA CADANGAN DAERAH
LAMPIRAN XVII : DAFTAR KEWAJIBAN JANGKA PENDEK
LAMPIRAN XVIII : DAFTAR KEWAJIBAN JANGKA PANJANG
LAMPIRAN XIX : DAFTAR SUB KEGIATAN YANG BELUM DISELESAIKAN SAMPAI AKHIR TAHUN 2021 DAN DIANGGARKAN KEMBALI DALAM TAHUN ANGGARAN BERIKUTNYA
LAMPIRAN XX : IKHTISAR LAPORAN KEUANGAN BADAN USAHA MILIK DAERAH / PERUSAHAAN DAERAH
LAMPIRAN XX.1 : IKHTISAR LAPORAN KEUANGAN (NERACA) BADAN USAHA MILIK DAERAH /PERUSAHAAN DAERAH
LAMPIRAN XX.2 : IKHTISAR LAPORAN KEUANGAN (LAPORAN LABA/RUGI) BADAN USAHA MILIK DAERAH /PERUSAHAAN DAERAH

**PERTANGGUNGJAWABAN PELAKSANAAN
ANGGARAN PENDAPATAN DAN BELANJA DAERAH
KOTA PEKALONGAN
TAHUN ANGGARAN 2021**

LAMPIRAN II




LAPORAN PERUBAHAN SAL



**PERTANGGUNGJAWABAN PELAKSANAAN
ANGGARAN PENDAPATAN DAN BELANJA DAERAH
KOTA PEKALONGAN
TAHUN ANGGARAN 2021**

Lampiran II : Peraturan Daerah Kota Pekalongan
Nomor : 6
Tanggal : 28 Juli 2022



PEMERINTAH KOTA PEKALONGAN
LAPORAN PERUBAHAN SALDO ANGGARAN LEBIH
TAHUN ANGGARAN 2021

(Dalam Rupiah)


URAIAN	2021	2020
Saldo Anggaran Lebih Awal	112.542.301.590.00	95.101.710.311.61
Penggunaan SAL sebagai Penerimaan Pembiayaan Tahun Berjalan	112.542.301.590.00	95.101.710.311.61
Sub Total	0.00	0.00
Sisa Lebih/Kurang Pembiayaan Anggaran (SILPA/SIKPA)	115.326.671.183.02	112.542.301.590.00
Sub Total	115.326.671.183.02	112.542.301.590.00
Koreksi Kesalahan Pembukuan Tahun Sebelumnya	0.00	0.00
Lain-lain	0.00	0.00
Saldo Anggaran Lebih Akhir	115.326.671.183.02	112.542.301.590.00



LAMPIRAN III



LAPORAN OPERASIONAL



**PERTANGGUNGJAWABAN PELAKSANAAN
ANGGARAN PENDAPATAN DAN BELANJA DAERAH
KOTA PEKALONGAN
TAHUN ANGGARAN 2021**



PEMERINTAH KOTA PEKALONGAN
LAPORAN OPERASIONAL
UNTUK TAHUN YANG BERAKHIR SAMPAI DENGAN 31 DESEMBER 2021 DAN 2020

(Dalam Rupiah)


NO. URUT	URAIAN	SALDO 2021	SALDO 2020	KENAIKAN/ (PENURUNAN)	(%)
	KEGIATAN OPERASIONAL				
7	PENDAPATAN - LO	1.110.026.978.958.70	1.037.951.849.527.71	72.075.129.430.99	6.94
7.1	PENDAPATAN ASLI DAERAH (PAD)-LO	292.029.473.185.79	277.250.420.060.41	14.779.053.125.38	5.33
7.1.1	Pajak Daerah-LO	92.200.830.416.00	81.244.763.202.00	10.956.067.214.00	13.49
7.1.2	Retribusi Daerah-LO	14.892.310.697.00	15.671.187.835.67	(778.877.138.67)	(4.97)
7.1.3	Hasil Pengelolaan Kekayaan Daerah yang Dipisahkan-LO	6.509.931.802.58	5.751.035.693.23	758.896.109.35	13.20
7.1.4	Lain-lain PAD yang Sah-LO	178.426.400.270.21	174.583.433.329.51	3.842.966.940.70	2.20
7.2	PENDAPATAN TRANSFER-LO	677.072.877.301.00	703.422.751.564.00	(26.349.874.263.00)	(3.75)
7.2.1	Pendapatan Transfer Pemerintah Pusat-LO	604.764.865.701.00	622.425.810.464.00	(17.660.944.763.00)	(2.84)
7.2.2	Pendapatan Transfer Antar Daerah-LO	72.308.011.600.00	80.996.941.100.00	(8.688.929.500.00)	(10.73)
7.3	LAIN-LAIN PENDAPATAN DAERAH YANG SAH- LO	140.924.628.471.91	57.278.677.903.30	83.645.950.568.61	146.03
7.3.1	Pendapatan Hibah-LO	116.072.565.584.91	57.278.677.903.30	58.793.887.681.61	102.65
7.3.3	Lain-lain Pendapatan Sesuai dengan Ketentuan Peraturan Perundang-Undangan-LO	24.852.062.887.00	0.00	24.852.062.887.00	0.00
8	BEBAN	948.446.998.235.22	962.337.342.440.42	(13.890.344.205.20)	(1.44)
8.1	BEBAN OPERASI	948.446.998.235.22	962.337.342.440.42	(13.890.344.205.20)	(1.44)
8.1.1	Beban Pegawai	396.070.382.826.80	371.113.554.600.92	24.956.828.225.88	6.72
8.1.2	Beban Persediaan	130.505.979.410.33	72.858.403.038.92	57.647.576.371.41	79.12
8.1.2	Beban Jasa	224.588.402.799.81	243.852.545.261.27	(19.264.142.461.46)	(7.90)
8.1.2	Beban Pemeliharaan	13.645.829.123.00	8.999.217.987.00	4.646.611.136.00	51.63
8.1.2	Beban Perjalanan Dinas	34.778.482.166.00	23.701.265.071.00	11.077.217.095.00	46.74
8.1.3	Beban Bunga	0.00	0.00	0.00	0.00
8.1.4	Beban Subsidi	0.00	0.00	0.00	0.00
8.1.5	Beban Hibah	32.149.226.539.00	41.505.852.550.00	(9.356.626.011.00)	(22.54)
8.1.6	Beban Bantuan Sosial	869.569.000.00	36.916.624.370.00	(36.047.055.370.00)	(97.64)
8.1.7	Beban Penyisihan Piutang	4.965.533.133.84	4.396.325.028.96	569.208.104.88	12.95
8.1.8	Beban Lain-lain	0.00	7.358.949.38	(7.358.949.38)	(100.00)
8.1.8	Beban Penyusutan dan Amortisasi	110.873.593.236.44	158.986.195.582.97	(48.112.602.346.53)	(30.26)
8.1.9	Beban Transfer	0.00	0.00	0.00	0.00
	SURPLUS/DEFISIT DARI OPERASI	161.579.980.723.48	75.614.507.087.29	85.965.473.636.19	113.69
	KEGIATAN NON OPERASIONAL				
7.4.1	Surplus Penjualan/Pertukaran/Pelepasan Aset Non Lancar-LO	16.571.299.276.00	0.00	16.571.299.276.00	0.00
7.4.2	Surplus Penyelesaian Kewajiban Jangka Panjang-LO	0.00	0.00	0.00	0.00
8.5.1	Defisit Penjualan/Pertukaran/Pelepasan Aset Non Lancar-LO	49.563.274.546.27	4.636.466.336.80	44.926.808.209.47	968.99
8.5.2	Defisit Penyelesaian Kewajiban Jangka Panjang-LO	0.00	0.00	0.00	0.00
	SURPLUS/DEFISIT DARI KEGIATAN NON OPERASIONAL	(32.991.975.270.27)	(4.636.466.336.80)	(28.355.508.933.47)	611.58
	SURPLUS/DEFISIT SEBELUM POS LUAR BIASA	128.588.005.453.21	70.978.040.750.49	57.609.964.702.72	81.17
	POS LUAR BIASA				
7.3.2	Dana Darurat-LO	0.00	0.00	0.00	0.00
8.4.1	Beban Tak Terduga	3.522.046.802.00	131.916.951.59	3.390.129.850.41	2.569.90
	SURPLUS/DEFISIT DARI POS LUAR BIASA	(3.522.046.802.00)	(131.916.951.59)	(3.390.129.850.41)	2.569.90
	SURPLUS/DEFISIT-LO	125.065.958.651.21	70.846.123.798.90	54.219.834.852.31	76.53



LAMPIRAN IV




LAPORAN PERUAHAN EKUITAS



**PERTANGGUNGJAWABAN PELAKSANAAN
ANGGARAN PENDAPATAN DAN BELANJA DAERAH
KOTA PEKALONGAN
TAHUN ANGGARAN 2021**

Lampiran IV : Peraturan Daerah Kota Pekalongan
Nomor : 6
Tanggal : 28 Juli 2022



PEMERINTAH KOTA PEKALONGAN
LAPORAN PERUBAHAN EKUITAS

UNTUK PERIODE YANG BERAKHIR SAMPAI DENGAN 31 DESEMBER 2021 DAN 2020

(Dalam Rupiah)

URAIAN	2021	2020
EKUITAS AWAL	2.904.239.377.358.02	2.830.832.684.231.98
SURPLUS/DEFISIT-LO	125.065.958.651.21	70.846.123.798.90
DAMPAK KUMULATIF PERUBAHAN KEBIJAKAN/KESALAHAN MENDASAR:		
Koreksi Ekuitas	(2.667.664.698.50)	2.560.569.327.14
EKUITAS AKHIR	3.026.637.671.310.73	2.904.239.377.358.02


WALIKOTA
Wakil Kota Pekalongan

ACHMAD AFZAN ARSLAN DJUNAID
KOTA PEKALONGAN

LAMPIRAN V



NERACA



**PERTANGGUNGJAWABAN PELAKSANAAN
ANGGARAN PENDAPATAN DAN BELANJA DAERAH
KOTA PEKALONGAN
TAHUN ANGGARAN 2021**

Lampiran V : Peraturan Daerah Kota Pekalongan
 Nomor : 6
 Tanggal : 28 Juli 2022



PEMERINTAH KOTA PEKALONGAN
NERACA

Per 31 Desember 2021 dan 2020

(Dalam Rupiah)

URAIAN	2021	2020
ASET		
ASET LANCAR		
Kas di Kas Daerah	73.995.540.382.00	83.881.778.889.00
Kas di Bendahara Penerimaan	582.750.00	701.500.00
Kas di Bendahara Pengeluaran	0.00	299.838.00
Kas di BLUD	40.915.815.647.02	27.132.720.550.00
Kas Dana BOS	415.072.404.00	1.527.361.813.00
Kas Dana Kapitasi pada FKTP	0.00	0.00
Kas Lainnya	0.00	0.00
Setara Kas	0.00	0.00
Investasi Jangka Pendek	0.00	0.00
Piutang Pajak Daerah	40.997.154.812.00	36.373.126.790.00
Piutang Retribusi Daerah	6.314.353.200.50	5.961.272.467.50
Piutang Hasil Pengelolaan Kekayaan Daerah yang Dipisahkan	0.00	0.00
Piutang Lain-lain PAD yang Sah	46.966.068.560.33	18.469.099.136.54
Piutang Transfer Pemerintah Pusat	0.00	2.115.427.950.00
Piutang Transfer Antar Daerah	954.437.170.00	7.576.378.061.00
Piutang Lainnya	0.00	0.00
Penyisihan Piutang	(36.210.840.905.98)	(31.668.997.310.18)
Beban Dibayar Dimuka	119.251.166.67	43.753.050.00
Persediaan	22.843.812.860.17	36.747.736.420.75
JUMLAH ASET LANCAR	197.311.248.046.71	188.160.659.155.61
INVESTASI JANGKA PANJANG		
Investasi Jangka Panjang Non Permanen		
Investasi kepada Badan Usaha Milik Negara	0.00	0.00
Investasi kepada Badan Usaha Milik Daerah	0.00	0.00
Investasi dalam Obligasi	0.00	0.00
Investasi dalam Proyek Pembangunan	0.00	561.039.850.00
Dana Bergulir	0.00	(283.973.350.00)
JUMLAH Investasi Jangka Panjang Non Permanen	0.00	277.066.500.00
Investasi Jangka Panjang Permanen		
Penyertaan Modal	96.602.551.228.07	95.398.133.574.49
Investasi-Pemberian Pinjaman Daerah	0.00	0.00
JUMLAH Investasi Jangka Panjang Permanen	96.602.551.228.07	95.398.133.574.49
JUMLAH INVESTASI JANGKA PANJANG	96.602.551.228.07	95.675.200.074.49
ASET TETAP		
Tanah	1.457.350.873.470.37	1.333.444.418.599.37
Peralatan dan Mesin	567.906.739.311.72	540.269.348.622.99
Gedung dan Bangunan	851.629.449.094.12	805.605.680.198.47
Jalan, Jaringan, dan Irigasi	939.182.492.957.69	883.795.568.762.69
Aset Tetap Lainnya	35.236.438.727.00	33.939.771.109.00
Konstruksi Dalam Pengerjaan	4.248.626.848.00	1.169.230.299.00
Akumulasi Penyusutan	(1.192.526.589.982.63)	(1.105.098.841.304.69)
JUMLAH ASET TETAP	2.663.028.030.426.27	2.493.125.176.286.83
DANA CADANGAN		
Dana Cadangan	1.000.000.000.00	0.00
JUMLAH DANA CADANGAN	1.000.000.000.00	0.00


ASET LAINNYA		
Tagihan Jangka Panjang	230.329.262.00	227.003.662.00
Kemitraan dengan Pihak Ketiga	12.328.020.000.00	12.328.020.000.00
Aset Tidak Berwujud	5.143.517.772.05	4.687.300.272.05
Aset Lain-lain	84.797.025.013.00	155.961.866.471.00
Akumulasi Amortisasi Aset Tidak Berwujud	(4.226.110.700.45)	(3.659.262.963.85)
Akumulasi Penyusutan Aset Lainnya	(7.272.773.967.00)	(24.588.511.570.00)
JUMLAH ASET LAINNYA	91.000.007.379.60	144.956.415.871.20
JUMLAH ASET	3.048.941.837.080.65	2.921.917.451.388.13
KEWAJIBAN		
KEWAJIBAN JANGKA PENDEK		
Utang Perhitungan Pihak Ketiga (PFK)	340.000.00	561.000.00
Utang Bunga	0.00	0.00
Utang Pinjaman Jangka Pendek	0.00	0.00
Bagian Lancar Utang Jangka Panjang	0.00	0.00
Pendapatan Diterima Dimuka	1.677.917.748.00	3.224.591.670.00
Utang Belanja	19.358.893.269.92	14.154.825.778.11
Utang Jangka Pendek Lainnya	1.267.014.752.00	298.095.582.00
JUMLAH KEWAJIBAN JANGKA PENDEK	22.304.165.769.92	17.678.074.030.11
KEWAJIBAN JANGKA PANJANG		
Utang kepada Pemerintah Pusat	0.00	0.00
Utang kepada Lembaga Keuangan Bank (LKB)	0.00	0.00
Utang kepada Lembaga Keuangan Bukan Bank	0.00	0.00
Utang kepada Masyarakat	0.00	0.00
JUMLAH KEWAJIBAN JANGKA PANJANG	0.00	0.00
JUMLAH KEWAJIBAN	22.304.165.769.92	17.678.074.030.11
EKUITAS		
EKUITAS	3.026.637.671.310.73	2.904.239.377.358.02
JUMLAH KEWAJIBAN DAN EKUITAS DANA	3.048.941.837.080.65	2.921.917.451.388.13



LAMPIRAN VI



LAPORAN ARUS KAS



**PERTANGGUNGJAWABAN PELAKSANAAN
ANGGARAN PENDAPATAN DAN BELANJA DAERAH
KOTA PEKALONGAN
TAHUN ANGGARAN 2021**

Lampiran VI : Peraturan Daerah Kota Pekalongan
 Nomor : 6
 Tanggal : 28 Juli 2022



PEMERINTAH KOTA PEKALONGAN
LAPORAN ARUS KAS

Per 31 December 2021 dan 2020

(Dalam Rupiah)

URAIAN	2021	2020
Arus Kas dari Aktivitas Operasi		
<i>Arus Kas Masuk</i>		
Pajak Daerah	87.382.426.252.00	76.255.221.742.00
Retribusi Daerah	14.748.916.204.00	14.880.228.419.00
Hasil Pengelolaan Kekayaan Daerah yang Dipisahkan	5.805.514.149.00	5.821.083.050.00
Lain-lain PAD yang Sah	136.855.451.137.02	132.641.849.637.95
Pendapatan Transfer Pemerintah Pusat	607.835.271.117.00	625.666.101.409.00
Pendapatan Transfer Antar Daerah	78.929.952.491.00	75.171.912.445.00
Pendapatan Hibah	2.718.266.084.00	22.449.445.400.00
Lain-lain Pendapatan Sesuai dengan Ketentuan Peraturan Perundang-Undangan	24.852.062.887.00	0.00
<i>Jumlah Arus Kas Masuk</i>	959.127.860.321.02	952.885.842.102.95
<i>Arus Kas Keluar</i>		
Belanja Pegawai	391.695.115.554.43	394.421.563.850.00
Belanja Barang dan Jasa	367.573.741.624.57	327.664.407.877.56
Belanja Hibah	32.149.226.539.00	36.250.151.000.00
Belanja Bantuan Sosial	756.569.000.00	2.206.982.000.00
Belanja Tidak Terduga	9.403.414.116.00	57.371.261.995.00
<i>Jumlah Arus Kas Keluar</i>	801.578.066.834.00	817.914.366.722.56
Arus Kas Bersih dari Aktivitas Operasi	157.549.793.487.02	134.971.475.380.39
Arus Kas dari Aktivitas Investasi		
<i>Arus Kas Masuk</i>		
Hasil Penjualan Peralatan dan Mesin	1.672.957.671.00	106.487.098.00
Hasil Penjualan Gedung dan Bangunan	5.546.909.397.00	172.869.076.00
Hasil Penjualan Aset Tetap Lainnya	25.831.000.00	0.00
Pencairan Dana Cadangan	0.00	12.704.351.488.00
<i>Jumlah Arus Kas Masuk</i>	7.245.698.068.00	12.983.707.662.00
<i>Arus Kas Keluar</i>		
Belanja Modal Tanah	11.302.754.180.00	13.144.232.065.00
Belanja Modal Peralatan dan Mesin	37.536.785.604.00	26.584.477.482.00
Belanja Modal Gedung dan Bangunan	48.754.919.045.00	36.371.747.391.00
Belanja Modal Jalan, Jaringan, dan Irigasi	59.561.969.736.00	50.106.236.575.00
Belanja Modal Aset Tetap Lainnya	3.357.296.605.00	719.400.440.00
Pembentukan Dana Cadangan	1.000.000.000.00	0.00
Penyertaan Modal Daerah	500.000.000.00	4.518.000.000.00
<i>Jumlah Arus Kas Keluar</i>	162.013.725.170.00	131.444.093.953.00
Arus Kas Bersih dari Aktivitas Investasi	(154.768.027.102.00)	(118.460.386.291.00)
Arus Kas dari Aktivitas Pendanaan		
<i>Arus Kas Masuk</i>		
Penerimaan Kembali Pinjaman kepada BUMD	0.00	941.935.851.00
Penerimaan Kembali Pinjaman kepada Masyarakat	3.604.546.00	
<i>Jumlah Arus Kas Masuk</i>	3.604.546.00	941.935.851.00
<i>Arus Kas Keluar</i>		
Pembayaran Pinjaman dari Lembaga Keuangan Bukan Bank (LKBB)	0.00	2.630.000.00
<i>Jumlah Arus Kas Keluar</i>	0.00	2.630.000.00
Arus Kas Bersih dari Aktivitas Pendanaan	3.604.546.00	939.305.851.00

Arus Kas dari Aktivitas Transitoris		
<i>Arus Kas Masuk</i>		
Penerimaan Perhitungan Pihak Ketiga (PFK)	67.946.133.419.46	61.026.210.308.11
<i>Jumlah Arus Kas Masuk</i>	67.946.133.419.46	61.026.210.308.11
<i>Arus Kas Keluar</i>		
Pengeluaran Perhitungan Pihak Ketiga (PFK)	67.946.354.419.46	61.025.649.308.11
<i>Jumlah Arus Kas Keluar</i>	67.946.354.419.46	61.025.649.308.11
Arus Kas Bersih dari Aktivitas Transitoris	(221.000.00)	561.000.00
Kenaikan / (Penurunan) Kas Selama Periode	2.785.149.931.02	17.450.955.940.39
Saldo Awal Kas di BUD, Kas di BLUD dan Kas Bendahara BOS	112.541.861.252.00	95.090.905.311.61
Saldo Akhir Kas di BUD, Kas di BLUD dan Kas Bendahara BOS	115.327.011.183.02	112.541.861.252.00
Kas di Kas Daerah	73.995.540.382.00	83.881.778.889.00
Kas di Bendahara Penerimaan	582.750.00	701.500.00
Kas di Bendahara Pengeluaran	0.00	299.838.00
Kas di BLUD	40.915.815.647.02	27.132.720.550.00
Kas Dana BOS	415.072.404.00	1.527.361.813.00
Saldo Akhir Kas	115.327.011.183.02	112.542.862.590.00



LAMPIRAN VIII



DAFTAR REKAPITULASI PIUTANG DAERAH

**PERTANGGUNGJAWABAN PELAKSANAAN ANGGARAN PENDAPATAN
DAN BELANJA DAERAH KOTA PEKALONGAN
TAHUN ANGGARAN 2021**

Lampiran VIII : Peraturan Daerah Kota Pekalongan

Nomor : 6

Tanggal : 28 Juli 2022



KOTA PEKALONGAN
DAFTAR REKAPITULASI PIUTANG DAERAH
TAHUN ANGGARAN 2021

No	SKPD	Jenis Piutang	Saldo Awal Piutang	Penambahan Piutang	Pengurangan Piutang	Saldo Akhir Piutang
1	2	3	4	5	6	7 = 4 + 5 + 6
		A. Piutang Pajak				
1	BKD	1 Hotel	25.002.800.00	6.246.814.193.00	(6.246.814.193.00)	25.002.800.00
2	BKD	2 Restoran	85.910.985.00	11.838.807.369.00	(11.856.604.829.00)	68.113.525.00
3	BKD	3 Hiburan	3.654.000.00	1.238.460.192.00	(1.238.460.192.00)	3.654.000.00
4	BKD	4 Reklame	818.315.816.00	1.990.229.697.00	(1.750.989.974.00)	1.057.555.539.00
5	BKD	5 PPJ Non PLN	-	22.332.910.285.00	(22.332.910.285.00)	-
6	BKD	6 Parkir	-	679.748.336.00	(679.748.336.00)	-
7	BKD	7 Pajak Air tanah	389.087.762.00	2.656.214.700.00	(2.738.316.395.00)	306.986.067.00
8	BKD	8 Pajak Sarang Burung Walet	-	-	-	-
9	BKD	9 Pajak Bumi dan Bangunan	35.051.155.427.00	19.064.032.568.00	(14.579.345.114.00)	39.535.842.881.00
10	BKD	10 BPHTB	-	-	-	-
		Jumlah Piutang Pajak	36.373.126.790.00	66.047.217.340.00	(61.423.189.318.00)	40.997.154.812.00
		B. Piutang Retribusi				
11	BKD	1 Titik Strategis	105.820.010.00	346.017.740.000	(231.755.000.00)	220.082.750.00
12	BKD	2 Sewa Tanah	680.073.048.00	549.371.594.000	(661.286.265.00)	568.158.377.00
13	BKD	3 Sarang Burung	5.850.000.00	-	(5.850.000.00)	-
14	BKD	4 Adum	275.000.00	-	(275.000.00)	-
15	BKD	5 Kolam Renang	15.000.000.00	-	-	15.000.000.00
16	BKD	6 Pendapatan Sewa Konst/Rek	-	-	-	-
17	BKD	7 Sewa Rumah Dinas	-	5.250.000.00	(5.250.000.00)	-
18	BKD	8 Sewa Stadion Kraton	-	-	-	-
19	BKD	9 Sewa Gor Jetayu	-	-	-	-
20	BKD	10 Sewa Lapangan Tenis PDAM	-	-	-	-
21	BKD	11 Sewa Lapangan Tenis Jetayu	-	-	-	-
22	BKD	12 Sewa Gedung Wanita	-	44.099.628.00	(44.099.628.00)	-
23	BKD	13 Sewa Lapangan	-	-	-	-
24	BKD	14 Pendapatan sewa konstruksi, reklame	-	-	-	-
25	BKD	15 Sewa Ruang/ Bangunan/ Gedung Pertemuan	-	840.150.000.00	(840.150.000.00)	-

No	SKPD	Jenis Piutang	Saldo Awal Piutang	Penambahan Piutang	Pengurangan Piutang	Saldo Akhir Piutang
26	BKD	16 Retribusi Sewa Garapan Tanah Eks Bengkok	6.150.000.00	30.000.000.00	(30.000.000.00)	6.150.000.00
27	-	17 Tempat Rekreasi dan Olah Raga	-			-
28	BKD	18 Pemakaian Fasilitas/ Sarana Prasarana Reklame	10.000.000.00			10.000.000.00
29	DISHUB	19 Retribusi Ijin Trayek	801.600.00	1.344.000.00	(1.344.000)	801.600.00
30	DISHUB	20 Retribusi Parkir	683.617.000.00	1.056.093.000.00	(1.062.296.000)	677.414.000.00
31	DISHUB	21 Retribusi Pengujuan Kendaraan Bermotor	-	407.396.700.00	(407.396.700)	-
32	DINDAGKOP	22 Retribusi Pemakaian Tempat Pasar/ Grosir / Kios/Toko	3.181.529.631.00	1.063.012.325.00	(875.071.110.00)	3.369.470.846.00
33	DPMPTSP	23 Retribusi Ijin gangguan	34.193.500.00			34.193.500.00
34	DPUPR	24 Retribusi IMB	285.364.200.00	1.359.595.910.00	(1.359.595.910.00)	285.364.200.00
35	DPUPR	25 Retribusi PKD Alat Berat	-	143.950.000.00	(143.950.000.00)	-
36	DINPERKIM	26 Retribusi PKD Sewa Hunian Rusunawa Slamaran	320.070.902.00	661.387.700.00	(535.281.204.00)	446.177.398.00
37	DINPERKIM	27 Retribusi PKD Sewa Hunian Rusunawa Kuripan	169.517.283.50	451.916.952.00	(436.513.029.00)	184.921.206.50
38	DINPERKIM	28 Retribusi PKD Sewa Hunian Rusunawa Panjang Baru	33.049.640.00	276.197.612.00	(250.943.582.00)	58.303.670.00
39	DPUPR	29 Retribusi Alat Laboratorium Bina Marga	-	180.205.000.00	(180.205.000.00)	-
40	DPUPR	30 Retribusi Pemakaian Kekayaan Daerah / Sewa MCK	-			-
41	DPUPR	31 Retribusi Pelayanan Pemakaman & Pengabuan Mayat	244.442.500.00	50.285.000.00	(41.930.000.00)	252.797.500.00
42	DISKOMINFO	32 Retribusi Menara Telekomunikasi	185.518.153.00			185.518.153.00
43	DINKES	Retribusi Pelayanan Kesehatan - Piutang BPJS Kes 33 BKPM	-			-
		Jumlah Piutang Retribusi	5.961.272.467.50	7.466.273.161.00	(7.113.192.428.00)	6.314.353.200.50
		C. Piutang lainnya				
44	BKD	1 Piutang Denda PBB	8.720.250.040.00	1.997.640.883.66	(934.491.868.66)	9.783.399.055.00
		2 Piutang Denda Pajak				-
45	BKD	a Piutang Denda Pajak Hotel	52.578.354.79			52.578.354.79
46	BKD	b Piutang Denda Pajak Restoran	94.298.005.45			94.298.005.45
47	BKD	c Piutang Denda Pajak Hiburan	132.354.324.30			132.354.324.30
48	BKD	d Piutang Denda Pajak Reklame	34.662.409.72			34.662.409.72
49	BKD	e Piutang Denda Pajak Penerangan Jalan	84.607.09			84.607.09
50	BKD	f Piutang Denda Pajak Parkir	24.367.958.24			24.367.958.24
51	BKD	g Piutang Denda Pajak Air Tanah	6.417.929.32			6.417.929.32
		JUMLAH PIUTANG DENDA PAJAK (NON PBB)	344.763.588.91	-	-	344.763.588.91
52	DISHUB	3 Piutang Denda Retribusi Parkir	54.036.668.00			54.036.668.00
		4 Piutang Bunga				
53	BKD	a Piutang Bunga Dana Bergulir Koperasi	49.816.666.66	-	-	49.816.666.66
54	BKD	b Piutang Bunga Dana Bergulir Trading House	54.053.247.43	-	-	54.053.247.43
55	BKD	c Piutang Bunga Dana Bergulir KKP	242.750.900.41	-	-	242.750.900.41

No	SKPD	Jenis Piutang	Saldo Awal Piutang	Penambahan Piutang	Pengurangan Piutang	Saldo Akhir Piutang
56	BKD	d Piutang Bunga Jasa Tabungan DB Koperasi	1.056.339.00	26.409.00	(1.023.000.00)	59.748.00
57	BKD	e Piutang Bunga Jasa Tabungan DB Trading House	-	-	-	-
58	BKD	f Piutang Bunga Jasa Tabungan DB KKP	3.401.790.00	27.613.00	(3.375.000.00)	54.403.00
59	BKD	g Piutang Bunga Deposito	-	-	-	-
60	BKD	h Piutang Bunga Deposito Dana Cadangan	-	-	-	-
61	DINPERPA	i Piutang Bunga Dana Bergulir Hewan Ternak	44.471.949.00	-	-	44.471.949.00
		JUMLAH PIUTANG BUNGA	395.550.892.50	54.022.00	(4.398.000.00)	391.206.914.50
62	DPUPR	5 Piutang Kompensasi Tenaga Kontrak....	-			-
63		6 Piutang lain-lain Kemitraan RAMAYANA	-			-
64	DINPERPA	7 Piutang Penjualan Hewan Ternak	13.605.000.00	-	-	13.605.000.00
65	DINPERPA	8 Piutang Penjualan Alat Pertanian	5.596.500.00	-	-	5.596.500.00
66	DINPERPA	9 Piutang Pokok Perguliran Ternak Awal dan Redistribusi	121.885.016.00	-	-	121.885.016.00
	DINKES	10 Piutang BLUD				
67		a Piutang BLUD RSUD BENDAN	8.481.136.431.13	33.346.060.503.92	(6.323.229.148.13)	35.503.967.786.92
68		b Piutang PUSKESMAS BENDAN	70.925.000.00	40.990.000.00	(70.925.000.00)	40.990.000.00
69		c Piutang PUSKESMAS KRAMATSARI	4.550.000.00	3.395.000.00	(4.550.000.00)	3.395.000.00
70		d Piutang PUSKESMAS TIRTO	6.125.000.00	6.900.000.00	(6.125.000.00)	6.900.000.00
71		e Piutang PUSKESMAS MEDONO	4.525.000.00	2.425.000.00	(4.525.000.00)	2.425.000.00
72		f Piutang PUSKESMAS NOYONTAAN	3.575.000.00	2.815.000.00	(3.575.000.00)	2.815.000.00
73		g Piutang PUSKESMAS TONDANO	7.930.000.00	1.105.000.00	(7.930.000.00)	1.105.000.00
74		h Piutang PUSKESMAS KLEGO	7.180.000.00	1.935.000.00	(7.180.000.00)	1.935.000.00
75		i Piutang PUSKESMAS SOKOREJO	62.195.000.00	49.505.000.00	(64.685.000.00)	47.015.000.00
76		j Piutang PUSKESMAS DUKUH	3.955.000.00	15.120.000.00	(3.965.000.00)	15.110.000.00
77		k Piutang PUSKESMAS KRAPYAK KIDUL	2.025.000.00	720.000.00	(2.025.000.00)	720.000.00
78		l Piutang PUSKESMAS KUSUMA BANGSA	75.590.000.00	26.705.000.00	(76.060.000.00)	26.235.000.00
79		m Piutang PUSKESMAS JENGGOT	7.270.000.00	3.235.000.00	(7.270.000.00)	3.235.000.00
80		n Piutang PUSKESMAS PEKALONGAN SELATAN	70.665.000.00	36.595.000.00	(70.665.000.00)	36.595.000.00
81		o Piutang PUSKESMAS BUARAN	5.765.000.00	1.925.000.00	(5.765.000.00)	1.925.000.00
82		p Piutang BLUD BPSJ				-
		JUMLAH PIUTANG BLUD	8.813.411.431.13	33.539.430.503.92	(6.658.474.148.13)	35.694.367.786.92
		11 Piutang Dana Bergulir (Pokok)				
83	DINPERPA	a Piutang Dana Bergulir KKP		293.124.000.00		293.124.000.00
84	DINDAGKOP	b Piutang Dana Bergulir Koperasi		32.179.149.00		32.179.149.00
85	DINDAGKOP	c Piutang Dana Bergulir Trading House		231.904.882.00		231.904.882.00
		JUMLAH PIUTANG DANA BERGULIR	-	557.208.031.00	-	557.208.031.00
		Jumlah Piutang Lainnya	18.469.099.136.54	36.094.333.440.58	(7.597.364.016.79)	46.966.068.560.33

No	SKPD	Jenis Piutang	Saldo Awal Piutang	Penambahan Piutang	Pengurangan Piutang	Saldo Akhir Piutang
		D. Piutang Dana Bagi Hasil				
86	BKD	1 Piutang Dana Bagi Hasil Pajak Provinsi (PBBKB)	7.576.378.061.00	954.437.170.00	(7.576.378.061.00)	954.437.170.00
87	BKD	2 Bagi Hasil dari Pertambangan Gas Bumi _Pusat	-			-
88		Piutang Bagi Hasil Pusat	2.115.427.950.00	310.091.771.00	(2.425.519.721.00)	-
		Bagi Hasil Pajak Pusat	1.784.033.092.00	-	(1.784.033.092.00)	-
88	BKD	3 Pajak Bumi dan Bangunan	1.074.188.272.00		(1.074.188.272.00)	-
89	BKD	4 PPh 21, 25 dan 29	460.623.353.00		(460.623.353.00)	-
90	BKD	5 Cukai	249.221.467.00		(249.221.467.00)	-
		Bagi Hasil SDA Pusat	331.394.858.00	310.091.771.00	(641.486.629.00)	-
91	BKD	6 Kehutanan	205.553.792.00		(205.553.792.00)	-
92	BKD	7 Mineral dan Batubara/royalti	(743.420.00)	743.420.00		-
93	BKD	8 Minyak Bumi	(73.195.427.00)	73.195.427.00		-
94	BKD	9 Gas Bumi	(236.152.924.00)	236.152.924.00		-
95	BKD	10 Perikanan	399.928.053.00		(399.928.053.00)	-
96	BKD	11 Panas Bumi	36.004.784.00		(36.004.784.00)	-
97		12 Piutang Dana Bagi Hasil Pajak Rokok	-		-	-
		Jumlah	9.691.806.011.00	1.264.528.941.00	(10.001.897.782.00)	954.437.170.00
		Jumlah Piutang	70.495.304.405.04	110.872.352.882.58	(86.135.643.544.79)	95.232.013.742.83



LAMPIRAN IX



**DAFTAR REKAPITULASI
PENYISIHAN PIUTANG TIDAK TERTAGIH**

**PERTANGGUNGJAWABAN PELAKSANAAN ANGGARAN PENDAPATAN
DAN BELANJA DAERAH KOTA PEKALONGAN
TAHUN ANGGARAN 2021**

Lampiran IX : Peraturan Daerah Kota Pekalongan

Nomor : 6

Tanggal : 28 Juli 2022



KOTA PEKALONGAN
DAFTAR REKAPITULASI PENYISIHAN PIUTANG TIDAK TERTAGIH
TAHUN ANGGARAN 2021

NO	JENIS PIUTANG	JUMLAH PIUTANG	JUMLAH PENYISIHAN	JUMLAH PIUTANG BERSIH
	A. Piutang Pajak			
1	1 Hotel	25.002.800.00	12.501.400.00	12.501.400.00
2	2 Restoran	68.113.525.00	34.056.762.50	34.056.762.50
3	3 Hiburan	3.654.000.00	1.827.000.00	1.827.000.00
4	4 Reklame	1.057.555.539.00	194.500.439.58	863.055.099.42
5	5 PPJ Non PLN	-	-	-
6	6 Parkir	-	-	-
7	7 Pajak Air tanah	306.986.067.00	42.534.056.20	264.452.010.80
8	8 Pajak Sarang Burung Walet	-	-	-
9	9 Pajak Bumi dan Bangunan	39.535.842.881.00	20.662.281.743.74	18.873.561.137.26
10	10 BPHTB	-	-	-
	Jumlah Piutang Pajak	40.997.154.812.00	20.947.701.402.02	20.049.453.409.98
	B. Piutang Retribusi			
11	1 Titik Strategis	220.082.750.00	30.193.743.700	189.889.006.30
12	2 Sewa Tanah	568.158.377.00	106.309.627.905	461.848.749.10
13	3 Sarang Burung	-	-	-
14	4 Adum	-	-	-
15	5 Kolam Renang	15.000.000.00	15.000.000.000	-
16	6 Pendapatan Sewa Konst/Rek	-	-	-
17	7 Sewa Rumah Dinas	-	-	-
18	8 Sewa Stadion Kraton	-	-	-
19	9 Sewa Gor Jetayu	-	-	-
20	10 Sewa Lapangan Tenis PDAM	-	-	-
21	11 Sewa Lapangan Tenis Jetayu	-	-	-
22	12 Sewa Gedung Wanita	-	-	-
23	13 Sewa Lapangan	-	-	-
24	14 Pendapatan sewa konstruksi, reklame	-	-	-
25	15 Sewa Ruang/ Bangunan/ Gedung Pertemuan	-	-	-
26	16 Retribusi Sewa Garapan Tanah Eks Bengkok	6.150.000.00	4.215.000.00	1.935.000.00
27	17 Tempat Rekreasi dan Olah Raga	-	-	-
28	18 Pemakaian Fasilitas/ Sarana Prasarana Reklame	10.000.000.00	5.000.000.00	5.000.000.00
29	19 Retribusi Ijin Trayek	801.600.00	801.600.00	-
30	20 Retribusi Parkir	677.414.000.00	325.944.455.00	351.469.545.00
31	21 Retribusi Pengujian Kendaraan Bermotor	-	-	-
32	22 Retribusi Pemakaian Tempat Pasar/ Grosir / Kios/Toko	3.369.470.846.00	3.071.224.051.75	298.246.794.25
33	23 Retribusi Ijin gangguan	34.193.500.00	34.193.500.00	-
34	24 Retribusi IMB	285.364.200.00	285.364.200.00	-
35	25 Retribusi PKD Alat Berat	-	-	-
36	26 Retribusi PKD Sewa Hunian Rusunawa Slamaran	446.177.398.00	101.339.570.30	344.837.827.71
37	27 Retribusi PKD Sewa Hunian Rusunawa Kuripan	184.921.206.50	50.272.490.86	134.648.715.64
38	28 Retribusi PKD Sewa Hunian Rusunawa Panjang Baru	58.303.670.00	764.850.17	57.538.819.84
39	29 Retribusi Alat Laboratorium Bina Marga	-	-	-
40	30 Retribusi Pemakaian Kekayaan Daerah / Sewa MCK	-	-	-
41	31 Retribusi Pelayanan Pemakaman & Pengabuan Mayat	252.797.500.00	234.700.087.50	18.097.412.50
42	32 Retribusi Menara Telekomunikasi	185.518.153.00	185.518.153.00	-
43	33 Retribusi Pelayanan Kesehatan - Piutang BPJS Kes BKPM	-	-	-
	Jumlah Piutang Retribusi	6.314.353.200.50	4.450.841.330.18	1.863.511.870.33

NO	JENIS PIUTANG	JUMLAH PIUTANG	JUMLAH PENYISIHAN	JUMLAH PIUTANG BERSIH
	C. Piutang lainnya			
44	1 Piutang Denda PBB	9.783.399.055.00	7.184.636.410.10	2.598.762.644.91
	2 Piutang Denda Pajak	-		-
45	a Piutang Denda Pajak Hotel	52.578.354.79	52.578.354.79	(0.00)
46	b Piutang Denda Pajak Restoran	94.298.005.45	94.298.005.45	0.00
47	c Piutang Denda Pajak Hiburan	132.354.324.30	132.354.324.29	0.00
48	d Piutang Denda Pajak Reklame	34.662.409.72	34.662.409.72	(0.00)
49	e Piutang Denda Pajak Penerangan Jalan	84.607.09	84.607.09	-
50	f Piutang Denda Pajak Parkir	24.367.958.24	24.367.958.24	(0.00)
51	g Piutang Denda Pajak Air Tanah	6.417.929.32	6.417.929.32	0.00
	JUMLAH PIUTANG DENDA PAJAK (NON PBB)	344.763.588.91	344.763.588.91	0.00
52	3 Piutang Denda Retribusi Parkir	54.036.668.00	47.669.493.00	6.367.175.00
	4 Piutang Bunga			
53	a Piutang Bunga Dana Bergulir Koperasi	49.816.666.66	42.414.166.67	7.402.499.99
54	b Piutang Bunga Dana Bergulir Trading House	54.053.247.43	54.053.247.43	-
55	c Piutang Bunga Dana Bergulir KKP	242.750.900.41	242.750.900.41	0.00
56	d Piutang Bunga Jasa Tabungan DB Koperasi	59.748.00	298.74	59.449.26
57	e Piutang Bunga Jasa Tabungan DB Trading House	-	-	-
58	f Piutang Bunga Jasa Tabungan DB KKP	54.403.00	272.02	54.130.99
59	g Piutang Bunga Deposito	-		-
60	h Piutang Bunga Deposito Dana Cadangan	-		-
61	i Piutang Bunga Dana Bergulir Hewan Ternak	44.471.949.00	44.471.949.00	-
	JUMLAH PIUTANG BUNGA	391.206.914.50	383.690.834.26	7.516.080.24
62	5 Piutang Kompensasi Tenaga Kontrak....	-		-
63	6 Piutang lain-lain Kemitraan RAMAYANA	-		-
64	7 Piutang Penjualan Hewan Ternak	13.605.000.00	13.605.000.00	-
65	8 Piutang Penjualan Alat Pertanian	5.596.500.00	5.596.500.00	-
66	9 Piutang Pokok Perguliran Ternak Awal dan Redistribusi	121.885.016.00	121.885.016.00	-
	10 Piutang BLUD			
67	a Piutang BLUD RSUD BENDAN	35.503.967.786.92	2.152.291.300.52	33.351.676.486.40
68	b Piutang PUSKESMAS BENDAN	40.990.000.00	204.950.00	40.785.050.00
69	c Piutang PUSKESMAS KRAMATSARI	3.395.000.00	16.975.00	3.378.025.00
70	d Piutang PUSKESMAS TIRTO	6.900.000.00	34.500.00	6.865.500.00
71	e Piutang PUSKESMAS MEDONO	2.425.000.00	12.125.00	2.412.875.00
72	f Piutang PUSKESMAS NOYONTAAN	2.815.000.00	14.075.00	2.800.925.00
73	g Piutang PUSKESMAS TONDANO	1.105.000.00	5.525.00	1.099.475.00
74	h Piutang PUSKESMAS KLEGO	1.935.000.00	9.675.00	1.925.325.00
75	i Piutang PUSKESMAS SOKOREJO	47.015.000.00	235.075.00	46.779.925.00
76	j Piutang PUSKESMAS DUKUH	15.110.000.00	75.550.00	15.034.450.00
77	k Piutang PUSKESMAS KRAPYAK KIDUL	720.000.00	3.600.00	716.400.00
78	l Piutang PUSKESMAS KUSUMA BANGSA	26.235.000.00	131.175.00	26.103.825.00
79	m Piutang PUSKESMAS JENGGOT	3.235.000.00	16.175.00	3.218.825.00
80	n Piutang PUSKESMAS PEKALONGAN SELATAN	36.595.000.00	182.975.00	36.412.025.00
81	o Piutang PUSKESMAS BUARAN	1.925.000.00	9.625.00	1.915.375.00
82	p Piutang BLUD BPSJ			-
	JUMLAH PIUTANG BLUD	35.694.367.786.92	2.153.243.300.52	33.541.124.486.40
	11 Piutang Dana Bergulir (Pokok)			
83	a Piutang Dana Bergulir KKP	293.124.000.00	293.124.000.00	-
84	b Piutang Dana Bergulir Koperasi	32.179.149.00	32.179.149.00	-
85	c Piutang Dana Bergulir Trading House	231.904.882.00	231.904.882.00	-
	JUMLAH PIUTANG DANA BERGULIR	557.208.031.00	557.208.031.00	-
	Jumlah Piutang Lainnya	46.966.068.560.33	10.812.298.173.78	36.153.770.386.55

NO	JENIS PIUTANG	JUMLAH PIUTANG	JUMLAH PENYISIHAN	JUMLAH PIUTANG BERSIH
	D. Piutang Dana Bagi Hasil			
86	1 Piutang Dana Bagi Hasil Pajak Provinsi (PBBKB)	954.437.170.00		954.437.170.00
87	2 Bagi Hasil dari Pertambangan Gas Bumi Pusat	-		-
88	Piutang Bagi Hasil Pusat	-	-	-
	Bagi Hasil Pajak Pusat	-	-	-
88	3 Pajak Bumi dan Bangunan	-		-
89	4 PPh 21, 25 dan 29	-		-
90	5 Cukai	-		-
	Bagi Hasil SDA Pusat	-	-	-
91	6 Kehutanan	-		-
92	7 Mineral dan Batubara/royalti	-		-
93	8 Minyak Bumi	-		-
94	9 Gas Bumi	-		-
95	10 Perikanan	-		-
96	11 Panas Bumi	-		-
97	12 Piutang Dana Bagi Hasil Pajak Rokok	-		-
	Jumlah	954.437.170.00	-	954.437.170.00
	Jumlah Piutang	95.232.013.742.83	36.210.840.905.98	59.021.172.836.85


 WALIKOTA PEKALONGAN,
 ACHMAD AFZAN ARSLAN DJUNAID

LAMPIRAN X



**DAFTAR REKAPITULASI
DANA BERGULIR DAN PENYISIHAN DANA BERGULIR**

**PERTANGGUNGJAWABAN PELAKSANAAN ANGGARAN PENDAPATAN
DAN BELANJA DAERAH KOTA PEKALONGAN
TAHUN ANGGARAN 2021**

Lampiran X : Peraturan Daerah Kota Pekalongan
Nomor : 6
Tanggal : 28 Juli 2022



KOTA PEKALONGAN
DAFTAR REKAPITULASI DANA BERGULIR
DAN PENYISIHAN DANA BERGULIR
TAHUN ANGGARAN 2021

NO	SKPD	JUMLAH DANA BERGULIR	JUMLAH PENYISIHAN DANA BERGULIR	JUMLAH PIUTANG BERSIH
1	Piutang Dana Bergulir KKP	293.124.000.00	293.124.000.00	-
2	Piutang Dana Bergulir Koperasi	32.179.149.00	32.179.149.00	-
3	Piutang Dana Bergulir Trading House	231.904.882.00	231.904.882.00	-
	JUMLAH	557.208.031.00	557.208.031.00	-



WALIKOTA PEKALONGAN,

ACHMAD ALWAN ARSLAN DJUNAID

LAMPIRAN XI



**DAFTAR PENYERTAAN MODAL (INVESTASI)
PEMERINTAH DAERAH**

**PERTANGGUNGJAWABAN PELAKSANAAN ANGGARAN PENDAPATAN
DAN BELANJA DAERAH KOTA PEKALONGAN
TAHUN ANGGARAN 2021**

Lampiran XI : Peraturan Daerah Kota Pekalongan
 Nomor : 6
 Tanggal : 28 Juli 2022



KOTA PEKALONGAN
DAFTAR PENYERTAAN MODAL (INVESTASI) PEMERINTAH DAERAH
TAHUN ANGGARAN 2021

No.	Tahun Penyertaan Modal	Nama Badan/ Lembaga/ Pihak Ketiga	Dasar Hukum Penyertaan	Bentuk Penyertaan Modal Pemerintah Daerah	Jumlah Penyertaan Modal Daerah	Jumlah Modal Yang Telah Disertakan Sampai Dengan Awal Tahun	Penyertaan Modal Tahun ini	Jumlah Modal Yang Disertakan Sampai Dengan Akhir Tahun Ini	Sisa Modal Yang Belum Disertakan	Hasil Penyertaan Modal Daerah Tahun Ini	Jumlah Modal Yang Diterima Kembali Tahun Ini	Jumlah Sisa Modal Yang Disertakan Sampai Dengan Tahun Ini
1	2	3	4	5	6	7	8	9 = 7+8	10 = 6-9	11	12	13 = 9-12
1		PT BPD Jateng	Perda 11 tahun 2010 tentang Penyertaan Modal Daerah Pada Pihak Ketiga, Perda APBD Kota Pekalongan	Investasi Permanen	23.661.000.000.00	23.661.000.000.00		23.661.000.000.00	-		0.00	23.661.000.000.00
2.	2002	PD BPR Bank Pekalongan	Perda 9 tahun 2013 tentang PD BPR Bank Pekalongan, Perda 11 tahun 2010 tentang Penyertaan Modal Daerah Pada Pihak Ketiga, Perda APBD Kota Pekalongan	Investasi Permanen	15.000.000.000.00	9.800.000.000.00		9.800.000.000.00	5.200.000.000.00		0.00	9.800.000.000.00
3	2004	PD BPR BKK Kota Pekalongan	Perda Provinsi Jateng 5 tahun 2018 tentang Perusahaan Perseroan Daerah Bank Perkreditan Rakyat Badan Kredit Kecamatan, Perda 11 tahun 2010 tentang Penyertaan Modal Daerah Pada Pihak Ketiga, Perda APBD Kota Pekalongan	Investasi Permanen	7.450.000.000.00	3.760.000.000.00		3.760.000.000.00	3.690.000.000.00		0.00	3.760.000.000.00
4	2009	PD BKK Pekalongan Utara	Perda Provinsi Jawa Tengah Nomor 19 tahun 2002 tentang PD BKK di Provinsi Jawa Tengah, Perda 11 tahun 2010 tentang Penyertaan Modal Daerah Pada Pihak Ketiga, Perda APBD Kota Pekalongan	Investasi Permanen	7.450.000.000.00	7.350.000.000.00		7.350.000.000.00	100.000.000.00		0.00	7.350.000.000.00

No.	Tahun Penyertaan Modal	Nama Badan/ Lembaga/ Pihak Ketiga	Dasar Hukum Penyertaan	Bentuk Penyertaan Modal Pemerintah Daerah	Jumlah Penyertaan Modal Daerah	Jumlah Modal Yang Telah Disertakan Sampai Dengan Awal Tahun	Penyertaan Modal Tahun ini	Jumlah Modal Yang Disertakan Sampai Dengan Akhir Tahun Ini	Sisa Modal Yang Belum Disertakan	Hasil Penyertaan Modal Daerah Tahun Ini	Jumlah Modal Yang Diterima Kembali Tahun Ini	Jumlah Sisa Modal Yang Disertakan Sampai Dengan Tahun Ini
1	2	3	4	5	6	7	8	9 = 7+8	10 = 6-9	11	12	13 = 9-12
5	1995	PT. PRPP	Perda Prov No. 9 tahun 1993 tentang Pendirian PT PRPP, Perda 11 tahun 2010 tentang Penyertaan Modal Daerah Pada Pihak Ketiga, Perda APBD Kota Pekalongan	Investasi Permanen	306.000.000.00	305.200.000.00		305.200.000.00	800.000.00		0.00	305.200.000.00
6	1997	PDAM	Perda 15 tahun 2018 tentang Perumda Tirtayasa, Perda 5 tahun 2017 tentang penambahan modal daerah pada PDAM Pekalongan, Perda 11 tahun 2010 tentang Penyertaan Modal Daerah Pada Pihak Ketiga, Perda APBD Kota Pekalongan	Investasi Permanen	100.000.000.000.00	51.597.483.849.63	500.000.000.00	52.097.483.849.63	47.902.516.150.37		0.00	52.097.483.849.63
		JUMLAH			153.867.000.000.00	96.473.683.849.63	500.000.000.00	96.973.683.849.63	56.893.316.150.37		0.00	96.973.683.849.63



LAMPIRAN XII



**DAFTAR REKAPITULASI REALISASI
PENAMBAHAN DAN PENGURANGAN ASET TETAP DAERAH**

**PERTANGGUNGJAWABAN PELAKSANAAN ANGGARAN PENDAPATAN
DAN BELANJA DAERAH KOTA PEKALONGAN
TAHUN ANGGARAN 2021**



KOTA PEKALONGAN
DAFTAR REKAPITULASI REALISASI PENAMBAHAN DAN PENGURANGAN
ASET TETAP DAERAH
TAHUN ANGGARAN 2021

NO	SKPD	Saldo Awal	Penambahan	Pengurangan	Saldo Akhir
1	2	3	4	5	6 = 3+4-5
1	Sekretariat DPRD/DPRD	28.847.220.469.10	662.433.866.00	949.130.500.00	28.560.523.835.10
	Akumulasi Penyusutan	16.907.925.738.75	1.670.263.895.91	138.161.500.00	18.440.028.134.66
	Nilai Buku	11.939.294.730.35			10.120.495.700.44
2	Bagian Umum	42.738.898.224.46	3.900.084.891.00	2.546.589.840.56	44.092.393.274.90
	Akumulasi Penyusutan	22.450.891.587.94	2.210.976.042.84	2.280.061.785.56	22.381.805.845.22
	Nilai Buku	20.288.006.636.52			21.710.587.429.68
3	Bagian Tata Pemerintahan	454.594.377.67	80.023.000.00	66.900.000.00	467.717.377.67
	Akumulasi Penyusutan	438.005.322.67	9.217.860.00		447.223.182.67
	Nilai Buku	16.589.055.00			20.494.195.00
4	Bagian Perekonomian	388.429.222.67	700.000.00	27.027.500.00	362.101.722.67
	Akumulasi Penyusutan	340.650.487.67	24.252.835.00	26.234.400.00	338.668.922.67
	Nilai Buku	47.778.735.00			23.432.800.00
5	Bagian Pengadaan Barang/Jasa dan Adm. Pembangunan	932.728.790.67	35.505.682.00	8.100.000.00	960.134.472.67
	Akumulasi Penyusutan	804.176.439.67	70.579.149.00	8.100.000.00	866.655.588.67
	Nilai Buku	128.552.351.00			93.478.884.00
6	Bagian Hukum	618.527.581.67	8.300.000.00	24.713.476.00	602.114.105.67
	Akumulasi Penyusutan	438.506.022.67	31.343.463.00	24.713.476.00	445.136.009.67
	Nilai Buku	180.021.559.00			156.978.096.00
7	Bagian Humas Protokol dan Komunikasi Pimpinan	848.873.190.27	10.924.698.00	22.768.775.00	837.029.113.27
	Akumulasi Penyusutan	686.462.120.27	80.228.427.00	21.137.425.00	745.553.122.27
	Nilai Buku	162.411.070.00			91.475.991.00
8	Bagian Kesra	428.107.290.15	14.995.040.00	26.667.549.00	416.434.781.15
	Akumulasi Penyusutan	412.957.425.15	13.132.181.00	26.667.549.00	399.422.057.15
	Nilai Buku	15.149.865.00			17.012.724.00
9	Bagian Organisasi dan Kepegawaian	502.616.201.67		53.815.827.00	448.800.374.67
	Akumulasi Penyusutan	437.494.209.67	25.151.977.00	53.815.827.00	408.830.359.67
	Nilai Buku	65.121.992.00			39.970.015.00
10	Badan Keuangan Daerah	132.621.925.826.50	6.324.421.864.00	6.117.720.161.85	132.828.627.528.65
	Akumulasi Penyusutan	13.413.888.266.50	3.743.630.106.00	964.589.675.85	16.192.928.696.65
	Nilai Buku	119.208.037.560.00			116.635.698.832.00
11	Dinas Pekerjaan Umum dan Penataan Ruang	1.287.112.744.221.04	180.027.076.288.00	185.648.406.387.00	1.281.491.414.122.04
	Akumulasi Penyusutan	384.809.454.850.66	34.041.194.672.50	14.910.278.849.00	403.940.370.674.16
	Nilai Buku	902.303.289.370.38			877.551.043.447.88
12	Dinas Perumahan Rakyat dan Kawasan Permukiman	515.456.789.994.36	154.319.573.876.00	27.345.091.867.00	642.431.272.003.36
	Akumulasi Penyusutan	78.919.821.582.98	18.658.112.030.66		97.577.933.613.64
	Nilai Buku	436.536.968.411.38			544.853.338.389.72
13	Dinas Perhubungan	42.151.443.072.66	42.459.552.664.90	1.150.573.540.00	83.460.422.197.56
	Akumulasi Penyusutan	23.466.760.798.66	12.260.109.008.75	555.912.420.00	35.170.957.387.41
	Nilai Buku	18.684.682.274.00			48.289.464.810.15
14	Dinas Pemberdayaan Masyarakat, Perempuan dan Perlindungan Anak	2.606.840.009.00	204.739.000.00	200.757.388.00	2.610.821.621.00
	Akumulasi Penyusutan	1.429.952.097.24	113.286.811.00	97.968.388.00	1.445.270.520.24
	Nilai Buku	1.176.887.911.76			1.165.551.100.76
15	Badan Penanggulangan Bencana Daerah	10.308.733.287.28	542.888.800.00	864.431.600.00	9.987.190.487.28
	Akumulasi Penyusutan	3.854.370.259.28	958.068.465.00	555.111.600.00	4.257.327.124.28
	Nilai Buku	6.454.363.028.00			5.729.863.363.00
16	Dinas Sosial, Pengendalian Penduduk dan KB	21.897.090.422.66	1.548.107.100.00	2.700.775.029.00	20.744.422.493.66
	Akumulasi Penyusutan	7.979.824.858.78	776.197.752.28	31.714.789.00	8.724.307.822.06
	Nilai Buku	13.917.265.563.88			12.020.114.671.60

NO	SKPD	Saldo Awal	Penambahan	Pengurangan	Saldo Akhir
1	2	3	4	5	6 = 3+4-5
17	Dinas Kependudukan dan Pencatatan Sipil	7.518.442.972.95	268.469.600.00		7.786.912.572.95
	Akumulasi Penyusutan	2.953.763.872.95	465.439.067.00		3.419.202.939.95
	Nilai Buku	4.564.679.100.00			4.367.709.633.00
18	Dinas Kelautan dan Perikanan	53.994.051.892.87	3.664.436.148.00	1.029.840.453.00	56.628.647.587.87
	Akumulasi Penyusutan	13.608.510.517.47	1.995.748.853.00	303.083.704.00	15.301.175.666.47
	Nilai Buku	40.385.541.375.40			41.327.471.921.40
19	Dinas Pertanian dan Pangan	24.139.092.865.98	1.481.539.289.00	1.220.648.750.25	24.399.983.404.73
	Akumulasi Penyusutan	9.279.440.616.97	645.265.387.54	494.480.008.08	9.430.225.996.43
	Nilai Buku	14.859.652.249.01			14.969.757.408.30
20	Dinas Perdagangan, Koperasi, Usaha Kecil dan Menengah	72.054.255.325.00	9.370.229.237.00	206.540.000.00	81.217.944.562.00
	Akumulasi Penyusutan	24.018.914.752.00	1.898.885.779.00	9.900.000.00	25.907.900.531.00
	Nilai Buku	48.035.340.573.00			55.310.044.031.00
21	Dinas Perindustrian dan Tenaga Kerja	35.109.315.977.99	419.872.648.00	125.128.333.00	35.404.060.292.99
	Akumulasi Penyusutan	11.939.762.974.04	1.086.361.225.76	96.857.133.00	12.929.267.066.80
	Nilai Buku	23.169.553.003.95			22.474.793.226.19
22	Dinas Penanaman Modal dan Pelayanan Terpadu	9.087.531.880.97	875.223.000.00	219.825.279.16	9.742.929.601.81
	Akumulasi Penyusutan	3.670.675.675.75	781.268.719.00	217.887.279.16	4.234.057.115.59
	Nilai Buku	5.416.856.205.22			5.508.872.486.22
23	Inspektorat	2.882.017.820.46	307.327.836.00	46.405.120.77	3.142.940.535.69
	Akumulasi Penyusutan	2.275.590.546.46	173.960.666.00	46.062.120.77	2.403.489.091.69
	Nilai Buku	606.427.274.00			739.451.444.00
24	Badan Perencanaan Pembangunan, Penelitian dan Pengembangan Daerah	1.938.609.220.00	324.403.000.00	348.099.807.00	1.914.912.413.00
	Akumulasi Penyusutan	1.748.948.114.00	175.124.009.00	348.099.807.00	1.575.972.316.00
	Nilai Buku	189.661.106.00			338.940.097.00
25	Dinas Lingkungan Hidup	66.039.751.018.72	7.700.038.100.00	6.393.916.166.00	67.345.872.952.72
	Akumulasi Penyusutan	30.327.375.216.87	3.472.358.757.39	3.844.563.066.00	29.955.170.908.26
	Nilai Buku	35.712.375.801.85			37.390.702.044.46
26	Dinas Pariwisata, Kebudayaan, Kepemudaan dan Olahraga	78.392.757.694.00	4.331.921.198.00	1.787.845.431.00	80.936.833.461.00
	Akumulasi Penyusutan	13.635.240.494.00	1.225.779.222.00	58.886.534.00	14.802.133.182.00
	Nilai Buku	64.757.517.200.00			66.134.700.279.00
27	Kantor Kesatuan Bangsa dan Politik	1.471.702.163.00	19.908.000.00	1.756.000.00	1.489.854.163.00
	Akumulasi Penyusutan	796.650.409.09	33.359.963.53		830.010.372.62
	Nilai Buku	675.051.753.91			659.843.790.38
28	Satuan Polisi Pamong Praja	11.287.562.538.00	449.874.007.00	124.304.095.00	11.613.132.450.00
	Akumulasi Penyusutan	6.898.556.566.00	834.227.027.00	120.428.938.00	7.612.354.655.00
	Nilai Buku	4.389.005.972.00			4.000.777.795.00
29	Badan Kepegawaian, Pendidikan dan Pelatihan Daerah	9.536.277.037.00	48.409.440.00	83.974.668.00	9.500.711.809.00
	Akumulasi Penyusutan	2.945.197.844.00	252.389.222.00	66.120.728.00	3.131.466.338.00
	Nilai Buku	6.591.079.193.00			6.369.245.471.00
30	Dinas Kearsipan dan Perpustakaan	15.480.535.653.67	133.910.900.00	148.632.808.82	15.465.813.744.85
	Akumulasi Penyusutan	4.478.017.448.19	620.086.690.00	118.514.914.82	4.979.589.223.37
	Nilai Buku	11.002.518.205.48			10.486.224.521.48
31	Dinas Komunikasi dan Informatika	24.488.527.586.94	2.858.153.864.00	413.252.836.00	26.933.428.614.94
	Akumulasi Penyusutan	14.520.469.930.56	1.561.920.940.20	167.214.886.00	15.915.175.984.76
	Nilai Buku	9.968.057.656.38			11.018.252.630.18
32	Kecamatan Pekalongan Barat	9.313.946.231.00	41.043.000.00	55.901.086.85	9.299.088.144.15
	Akumulasi Penyusutan	1.994.857.022.00	208.050.447.00	53.083.086.85	2.149.824.382.15
	Nilai Buku	7.319.089.209.00			7.149.263.762.00
33	Kelurahan Pasirkratonkramat	8.092.741.323.00	244.878.000.00	108.929.164.00	8.228.690.159.00
	Akumulasi Penyusutan	1.135.218.046.00	40.030.246.00	20.131.164.00	1.155.117.128.00
	Nilai Buku	6.957.523.277.00			7.073.573.031.00
34	Kelurahan Bendan Kergon	4.627.442.440.00	101.811.300.00	97.577.500.00	4.631.676.240.00
	Akumulasi Penyusutan	1.059.344.219.00	50.603.601.00	9.700.000.00	1.100.247.820.00
	Nilai Buku	3.568.098.221.00			3.531.428.420.00
35	Kelurahan Sapuro Kebulen	2.273.871.094.00	98.200.000.00	87.806.700.00	2.284.264.394.00
	Akumulasi Penyusutan	716.149.869.84	35.925.504.21		752.075.374.05
	Nilai Buku	1.557.721.224.16			1.532.189.019.95

NO	SKPD	Saldo Awal	Penambahan	Pengurangan	Saldo Akhir
1	2	3	4	5	6 = 3+4-5
36	Kelurahan Podosugih	2.015.034.054.00	839.340.473.00	158.408.500.00	2.695.966.027.00
	Akumulasi Penyusutan	517.120.578.00	44.758.399.00	1.794.580.00	560.084.397.00
	Nilai Buku	1.497.913.476.00			2.135.881.630.00
37	Kelurahan Medono	4.897.326.065.00	65.135.000.00	87.268.219.00	4.875.192.846.00
	Akumulasi Penyusutan	2.613.056.802.00	86.395.517.00	31.933.219.00	2.667.519.100.00
	Nilai Buku	2.284.269.263.00			2.207.673.746.00
38	Kelurahan Tirto	22.285.364.125.00	3.267.444.279.00	81.665.000.00	25.471.143.404.00
	Akumulasi Penyusutan	327.960.894.00	29.798.442.00	5.210.000.00	352.549.336.00
	Nilai Buku	21.957.403.231.00			25.118.594.068.00
39	Kelurahan Pringrejo	24.656.380.423.00	10.565.409.941.00	257.907.127.00	34.963.883.237.00
	Akumulasi Penyusutan	1.572.394.950.00	145.286.527.00	119.463.777.00	1.598.217.700.00
	Nilai Buku	23.083.985.473.00			33.365.665.537.00
40	Kecamatan Pekalongan Timur	4.816.243.244.00	5.433.843.798.00	3.980.147.963.00	6.269.939.079.00
	Akumulasi Penyusutan	1.797.928.360.00	116.260.594.00	692.339.319.00	1.221.849.635.00
	Nilai Buku	3.018.314.884.00			5.048.089.444.00
41	Kelurahan Poncol	11.584.058.306.00	90.758.300.00	29.781.290.00	11.645.035.316.00
	Akumulasi Penyusutan	608.910.098.00	36.124.458.00	29.781.290.00	615.253.266.00
	Nilai Buku	10.975.148.208.00			11.029.782.050.00
42	Kelurahan Noyontaansari	11.061.733.022.00	100.911.300.00	87.000.000.00	11.075.644.322.00
	Akumulasi Penyusutan	2.366.480.780.20	43.793.388.80		2.410.274.169.00
	Nilai Buku	8.695.252.241.80			8.665.370.153.00
43	Kelurahan Kauman	3.856.716.150.00	101.992.000.00	16.503.000.00	3.942.205.150.00
	Akumulasi Penyusutan	1.489.203.018.83	62.495.252.00		1.551.698.270.83
	Nilai Buku	2.367.513.131.17			2.390.506.879.17
44	Kelurahan Klego	15.440.387.501.00	1.206.630.525.00	768.946.275.00	15.878.071.751.00
	Akumulasi Penyusutan	312.231.181.00	56.274.909.00	3.251.000.00	365.255.090.00
	Nilai Buku	15.128.156.320.00			15.512.816.661.00
45	Kelurahan Gamer	17.519.294.375.00	105.400.000.00	87.572.100.00	17.537.122.275.00
	Akumulasi Penyusutan	518.819.304.00	27.447.945.00		546.267.249.00
	Nilai Buku	17.000.475.071.00			16.990.855.026.00
46	Kelurahan Setono	25.066.843.243.00	24.586.000.00	62.140.686.00	25.029.288.557.00
	Akumulasi Penyusutan	979.388.640.00	84.733.102.00	15.468.972.00	1.048.652.770.00
	Nilai Buku	24.087.454.603.00			23.980.635.787.00
47	Kelurahan Kali Baros	29.238.482.112.00	344.070.471.00	96.374.950.00	29.486.177.633.00
	Akumulasi Penyusutan	896.572.612.00	61.959.013.00		958.531.625.00
	Nilai Buku	28.341.909.500.00			28.527.646.008.00
48	Kecamatan Pekalongan Utara	7.230.985.505.00	36.434.000.00	130.397.750.00	7.137.021.755.00
	Akumulasi Penyusutan	1.707.449.639.00	203.798.891.00	113.673.074.00	1.797.575.456.00
	Nilai Buku	5.523.535.866.00			5.339.446.299.00
49	Kelurahan Krapyak	6.531.327.488.00	266.718.000.00	108.661.000.00	6.689.384.488.00
	Akumulasi Penyusutan	857.097.595.00	52.935.687.00	12.445.000.00	897.588.282.00
	Nilai Buku	5.674.229.893.00			5.791.796.206.00
50	Kelurahan Kd. Panjang	8.101.861.857.00	100.400.000.00	88.471.200.00	8.113.790.657.00
	Akumulasi Penyusutan	490.259.973.00	66.741.450.00		557.001.423.00
	Nilai Buku	7.611.601.884.00			7.556.789.234.00
51	Kelurahan Panjang Wetan	4.300.485.477.00	410.128.326.00	165.781.600.00	4.544.832.203.00
	Akumulasi Penyusutan	500.401.819.00	56.025.842.00	9.327.000.00	547.100.661.00
	Nilai Buku	3.800.083.658.00			3.997.731.542.00
52	Kelurahan Padukuhankraton	6.606.271.915.00	75.347.000.00	102.617.498.00	6.579.001.417.00
	Akumulasi Penyusutan	1.021.658.051.00	47.929.628.00	36.874.648.00	1.032.713.031.00
	Nilai Buku	5.584.613.864.00			5.546.288.386.00
53	Kelurahan Degayu	4.527.428.929.00	97.940.000.00	85.497.238.00	4.539.871.691.00
	Akumulasi Penyusutan	420.158.409.00	53.221.039.00		473.379.448.00
	Nilai Buku	4.107.270.520.00			4.066.492.243.00
54	Kelurahan Bandengan	1.370.411.466.00	134.482.500.00	8.067.200.00	1.496.826.766.00
	Akumulasi Penyusutan	289.801.643.00	83.292.831.00		373.094.474.00
	Nilai Buku	1.080.609.823.00			1.123.732.292.00
55	Kelurahan Panjang Baru	5.984.214.025.00	135.511.300.00	119.116.250.00	6.000.609.075.00
	Akumulasi Penyusutan	343.526.391.00	41.612.425.00		385.138.816.00
	Nilai Buku	5.640.687.634.00			5.615.470.259.00

NO	SKPD	Saldo Awal	Penambahan	Pengurangan	Saldo Akhir
1	2	3	4	5	6 = 3+4-5
56	Kecamatan Pekalongan Selatan	6.250.673.977.00	225.097.000.00	61.061.518.00	6.414.709.459.00
	Akumulasi Penyusutan	1.310.730.827.00	205.619.871.00	49.538.018.00	1.466.812.680.00
	Nilai Buku	4.939.943.150.00			4.947.896.779.00
57	Kelurahan Buaran Kradenan	11.230.529.543.00	97.687.000.00	52.060.647.00	11.276.155.896.00
	Akumulasi Penyusutan	859.210.772.00	65.158.278.00		924.369.050.00
	Nilai Buku	10.371.318.771.00			10.351.786.846.00
58	Kelurahan Banyurip	11.360.593.193.00	187.548.000.00	41.560.000.00	11.506.581.193.00
	Akumulasi Penyusutan	504.985.384.00	42.202.598.00		547.187.982.00
	Nilai Buku	10.855.607.809.00			10.959.393.211.00
59	Kelurahan Jenggot	6.699.692.655.00	99.000.000.00	86.700.000.00	6.711.992.655.00
	Akumulasi Penyusutan	641.112.994.00	35.633.739.00		676.746.733.00
	Nilai Buku	6.058.579.661.00			6.035.245.922.00
60	Kelurahan Kuripan Kertoharjo	7.194.457.421.00	104.345.000.00	64.450.000.00	7.234.352.421.00
	Akumulasi Penyusutan	850.669.223.00	20.590.715.00		871.259.938.00
	Nilai Buku	6.343.788.198.00			6.363.092.483.00
61	Kelurahan Kuripan Yosorejo	10.694.386.979.00	100.237.000.00	89.144.700.00	10.705.479.279.00
	Akumulasi Penyusutan	740.482.066.00	43.826.072.00		784.308.138.00
	Nilai Buku	9.953.904.913.00			9.921.171.141.00
62	Kelurahan Sokoduwet	8.629.408.934.00	97.245.329.00	173.966.329.00	8.552.687.934.00
	Akumulasi Penyusutan	764.367.305.00	33.603.362.00	8.707.143.00	789.263.524.00
	Nilai Buku	7.865.041.629.00			7.763.424.410.00
63	Dinas Kesehatan	428.696.600.525.01	141.069.568.244.14	119.676.021.842.40	450.090.146.926.75
	Akumulasi Penyusutan	244.399.962.906.91	61.491.730.766.73	49.541.377.547.88	256.350.316.125.76
	Nilai Buku	184.296.637.618.10			193.739.830.800.99
64	Dinas Pendidikan	364.732.830.165.13	73.469.335.625.09	37.379.775.409.09	400.822.390.381.13
	Akumulasi Penyusutan	130.603.072.885.00	10.477.140.433.90	290.506.859.09	140.789.706.459.81
	Nilai Buku	234.129.757.280.13			260.032.683.921.32
	JUMLAH ASET TETAP	3.598.224.017.591.52	661.731.521.748.13	404.400.918.930.75	3.855.554.620.408.90
	JUMLAH AKUMULASI PENYUSUTAN	1.105.098.841.304.69	164.058.921.179.00	76.631.172.501.06	1.192.526.589.982.63
	JUMLAH NILAI BUKU	2.493.125.176.286.83	-	-	2.663.028.030.426.27




LAMPIRAN XIII



DAFTAR REKAPITULASI ASET TETAP

**PERTANGGUNGJAWABAN PELAKSANAAN ANGGARAN PENDAPATAN
DAN BELANJA DAERAH KOTA PEKALONGAN
TAHUN ANGGARAN 2021**

Lampiran XIII : Peraturan Daerah Kota Pekalongan
Nomor : 6
Tanggal : 28 Juli 2022



KOTA PEKALONGAN
DAFTAR REKAPITULASI ASET TETAP
TAHUN ANGGARAN 2021

No	Uraian	Nilai Aset Tetap per 31 Desember 2020	Mutasi		Nilai Aset Tetap per 31 Desember 2021
			Tambah	Kurang	
1	Tanah	1.333.444.418.599.37	281.381.671.075.00	157.475.216.204.00	1.457.350.873.470.37
2	Peralatan dan Mesin	540.269.348.622.99	56.101.726.052.64	28.464.335.363.91	567.906.739.311.72
3	Gedung & Bangunan	805.605.680.198.47	57.853.782.078.00	11.830.013.182.35	851.629.449.094.12
4	Jalan, Irigasi & Jaringan	883.795.568.762.69	65.908.420.734.00	10.521.496.539.00	939.182.492.957.69
5	Aset Tetap Lainnya	33.939.771.109.00	4.350.432.105.00	3.053.764.487.00	35.236.438.727.00
6	Konstruksi dlm Pengerjaan	1.169.230.299.00	3.180.771.649.00	101.375.100.00	4.248.626.848.00
	Jumlah Aset Tetap	3.598.224.017.591.52	468.776.803.693.64	211.446.200.876.26	3.855.554.620.408.90
	Akumulasi Penyusutan	1.105.098.841.304.69	164.058.921.179.00	76.631.172.501.06	1.192.526.589.982.63
	Jumlah Nilai Buku	2.493.125.176.286.83	304.717.882.514.64	134.815.028.375.20	2.663.028.030.426.27

WALIKOTA PEKALONGAN,

ACHMAD AFZAN ARSLAN DJUNAIID
KOTA PEKALONGAN

LAMPIRAN XIV



**DAFTAR REKAPITULASI
KONSTRUKSI DALAM Pengerjaan**

**PERTANGGUNGJAWABAN PELAKSANAAN ANGGARAN PENDAPATAN
DAN BELANJA DAERAH KOTA PEKALONGAN
TAHUN ANGGARAN 2021**

Lampiran XIV : Peraturan Daerah Kota Pekalongan
 Nomor : 6
 Tanggal : 28 Juli 2022



KOTA PEKALONGAN
DAFTAR REKAPITULASI KONSTRUKSI DALAM PEKERJAAN
PER 31 DESEMBER 2021

NO	SKPD	SALDO AWAL	MUTASI								REKLASIFIKASI/ PENGHAPUSAN	SALDO PER 31 DESEMBER 2021
			BERTAMBAH				BERKURANG					
			ASET TETAP LAINNYA	GEDUNG DAN BANGUNAN	JALAN, IRIGASI DAN JARINGGAN	PERALATAN DAN MESIN	ASET TETAP LAINNYA	GEDUNG DAN BANGUNAN	JALAN, IRIGASI DAN JARINGGAN	PERALATAN DAN MESIN		
1	Dinas Pekerjaan Umum dan Penataan Ruang Pekerjaan DED / Perencanaan Peningkatan Jalan Bukhori dan Jalan Klego-Slamaran	95.748.000.00	-	-	-	-	-	-	-	-	-	95.748.000.00
		95.748.000.00										95.748.000.00
2	Dinas Kesehatan	72.397.000.00	-	85.111.000.00	-	-	-	-	-	-	-	157.508.000.00
	Jasa Konsultansi Perencanaan DED (Puskesmas Noyontaan) Dinkes	-		3.174.000.00								3.174.000.00
	Jasa Konsultansi Perencanaan DED (Puskesmas Klego) Dinkes	-		9.414.000.00								9.414.000.00
	Jasa Konsultansi Perencanaan DED (Pustu Panjang Wetan) Dinkes	-		7.050.000.00								7.050.000.00
	Jasa Konsultansi Perencanaan DED (Puskesmas Bendan) Dinkes	-		32.690.000.00								32.690.000.00
	Jasa Konsultansi Perencanaan DED (Puskesmas Sokorejo) Dinkes	-		32.783.000.00								32.783.000.00
	Pembangunan Gedung IGD RSUD Bendan	72.397.000.00										72.397.000.00
3	Dinas Pendidikan	-	-	492.319.500.00	-	-	-	-	-	-	-	492.319.500.00
	Pembangunan TK/RA Muslimat NU Kertoharjo			92.413.200.00								92.413.200.00
	Pembangunan Laboratorium Kom SMP Negeri 11 Pekalongan			399.906.300.00								399.906.300.00
4	Dinas Lingkungan Hidup	170.662.000.00	-	42.000.000.00	-	-	-	-	-	-	-	212.662.000.00
	Pembuatan DED Zona IV TPA Degayu Keg Revitalisasi tempat pengolahan sampah	170.662.000.00										170.662.000.00
	DED Pembuatan Taman Baru (Kec. Pekalongan Selatan)			42.000.000.00								42.000.000.00
5	Dinas Pertanian Pangan	49.375.100.00	-	-	-	-	-	-	-	-	-	49.375.100.00
	DED Pagar Kantor dan IPAL	49.375.100.00										49.375.100.00
6	DINPARBUDPORA	52.000.000.00	-	-	-	-	-	-	-	-	-	52.000.000.00
	Perencanaan Gedung PIBB	52.000.000.00										52.000.000.00
7	Kecamatan Pekalongan Timur	729.048.199.00	-	2.561.341.149.00	-	-	-	-	-	-	-	3.290.389.348.00
	Pembangunan Gedung Serbaguna Kel Noyontaansari	729.048.199.00										729.048.199.00
	Pembangunan Kantor Kecamatan Pekalongan Timur			2.561.341.149.00								2.561.341.149.00
	JUMLAH ASET TETAP	1.169.230.299.00	-	3.180.771.649.00	-	-	-	-	-	-	-	4.248.626.848.00


 WALIKOTA PEKALONGAN,
 ACHMAD AFZAN ARSLAN DJUNAID

LAMPIRAN XV



DAFTAR REKAPITULASI ASET LAINNYA

**PERTANGGUNGJAWABAN PELAKSANAAN ANGGARAN PENDAPATAN
DAN BELANJA DAERAH KOTA PEKALONGAN
TAHUN ANGGARAN 2021**

Lampiran XV : Peraturan Daerah Kota Pekalongan
 Nomor : 6
 Tanggal : 28 Juli 2022



KOTA PEKALONGAN
DAFTAR REKAPITULASI ASET LAINNYA
PER 31 DESEMBER 2021

NO	SKPD	SALDO AWAL	MUTASI		SALDO AKHIR
			TAMBAH	KURANG	
1)	Tagihan Jangka Panjang				
	Uang Jaminan	227.003.662.00	31.199.400.00	27.873.800.00	230.329.262.00
2)	Kemitraan dengan Pihak Ketiga	12.328.020.000.00	-	-	12.328.020.000.00
3)	ASET TAK BERWUJUD				
1	Sekretariat DPRD/DPRD	49.635.000.00	-	-	49.635.000.00
	Amortisasi	(39.708.000.00)	(9.927.000.00)	-	(49.635.000.00)
	Nilai Buku	9.927.000.00	-	-	-
2	Bagian Pengadaan Barang/Jasa dan Adm. Pembangunan	75.150.000.00	-	-	75.150.000.00
	Amortisasi	(30.060.000.00)	(15.030.000.00)	-	(45.090.000.00)
	Nilai Buku	45.090.000.00	-	-	30.060.000.00
3	Bagian Hukum	34.199.950.00	-	-	34.199.950.00
	Amortisasi	(34.199.950.00)	-	-	(34.199.950.00)
	Nilai Buku	-	-	-	-
4	Badan Keuangan Daerah	705.234.330.00	102.630.000.00		807.864.330.00
	Amortisasi	(533.845.930.00)	(94.412.400.00)		(628.258.330.00)
	Nilai Buku	171.388.400.00	-	-	179.606.000.00
5	Dinas Pekerjaan Umum dan Penataan Ruang	130.857.100.00	-	-	130.857.100.00
	Amortisasi	(99.964.040.00)	(22.893.420.00)	-	(122.857.460.00)
	Nilai Buku	30.893.060.00	-	-	7.999.640.00
6	Dinas Perhubungan	210.707.725.00	-	-	210.707.725.00
	Amortisasi	(140.411.725.00)	(20.832.000.00)	-	(161.243.725.00)
	Nilai Buku	70.296.000.00	-	-	49.464.000.00
7	Dinas Kesehatan	1.641.953.886.00	21.560.000.00	-	1.663.513.886.00
	Amortisasi	(1.457.411.354.40)	(109.463.177.20)	-	(1.566.874.531.60)
	Nilai Buku	184.542.531.60	-	-	96.639.354.40

NO	SKPD	SALDO AWAL	MUTASI		SALDO AKHIR
			TAMBAH	KURANG	
8	Dinas Pendidikan	644.303.884.05	29.900.000.00	-	674.203.884.05
	Amortisasi	(298.283.084.05)	(129.887.700.00)	-	(428.170.784.05)
	Nilai Buku	346.020.800.00	-	-	246.033.100.00
9	Dinas Sosial, Pengendalian Penduduk dan KB	9.490.800.00	-	-	9.490.800.00
	Amortisasi	(9.490.800.00)	-	-	(9.490.800.00)
	Nilai Buku	-	-	-	-
10	Dinas Kependudukan dan Pencatatan Sipil	62.229.600.00	-	-	62.229.600.00
	Amortisasi	(56.640.560.00)	(2.794.520.00)	-	(59.435.080.00)
	Nilai Buku	5.589.040.00	-	-	2.794.520.00
11	Dinas Kelautan dan Perikanan	11.385.681.00	-	-	11.385.681.00
	Amortisasi	(9.408.544.80)	(1.977.136.20)	-	(11.385.681.00)
	Nilai Buku	1.977.136.20	-	-	-
12	Dinas Pertanian dan Pangan	8.250.000.00	-	-	8.250.000.00
	Amortisasi	(6.600.000.00)	(1.650.000.00)	-	(8.250.000.00)
	Nilai Buku	1.650.000.00	-	-	-
13	Dinas Perdagangan, Koperasi, Usaha Kecil dan Menengah	109.131.200.00	147.000.000.00	-	256.131.200.00
	Amortisasi	(72.934.960.00)	(51.226.240.00)	-	(124.161.200.00)
	Nilai Buku	36.196.240.00	-	-	131.970.000.00
14	Dinas Penanaman Modal dan Pelayanan Terpadu	473.656.400.00	-	-	473.656.400.00
	Amortisasi	(449.131.400.00)	(24.525.000.00)	-	(473.656.400.00)
	Nilai Buku	24.525.000.00	-	-	-
15	Dinas Lingkungan Hidup	29.590.000.00	-	-	29.590.000.00
	Amortisasi	(11.836.000.00)	(5.918.000.00)	-	(17.754.000.00)
	Nilai Buku	17.754.000.00	-	-	11.836.000.00
16	Dinas Pariwisata, Kebudayaan, Kepemudaan dan Olahraga	-	133.677.500.00	-	133.677.500.00
	Amortisasi	-	(26.735.500.00)	-	(26.735.500.00)
	Nilai Buku	-	-	-	106.942.000.00
17	Badan Kepegawaian, Pendidikan dan Pelatihan Daerah	52.405.000.00	-	-	52.405.000.00
	Amortisasi	(42.463.000.00)	(9.942.000.00)	-	(52.405.000.00)
	Nilai Buku	9.942.000.00	-	-	-
18	Dinas Kearsipan dan Perpustakaan	199.887.481.00	-	-	199.887.481.00
	Amortisasi	(140.254.368.60)	(24.806.496.20)	-	(165.060.864.80)
	Nilai Buku	59.633.112.40	-	-	34.826.616.20
19	Dinas Komunikasi dan Informatika	239.232.235.00	21.450.000.00	-	260.682.235.00
	Amortisasi	(226.619.247.00)	(14.827.147.00)	-	(241.446.394.00)
	Nilai Buku	12.612.988.00	-	-	19.235.841.00
	JUMLAH ASET TIDAK BERWUJUD	4.687.300.272.05	456.217.500.00	-	5.143.517.772.05
	JUMLAH AMORTISASI	(3.659.262.963.85)	(566.847.736.60)	-	(4.226.110.700.45)
	JUMLAH NILAI BUKU	1.028.037.308.20	-	-	917.407.071.60

NO	SKPD	SALDO AWAL	MUTASI		SALDO AKHIR
			TAMBAH	KURANG	
4)	ASET LAIN-LAIN				
1	Badan Keuangan Daerah	13.365.318.330.00	27.800.000.00	55.600.000.00	13.337.518.330.00
	Penyusutan	(5.782.424.455.00)	(337.703.412.00)	(55.600.000.00)	(6.064.527.867.00)
	Netto Aset Lainnya	7.582.893.875.00	-	-	7.272.990.463.00
2	Dinas Kesehatan	313.850.000.00	-	-	313.850.000.00
	Penyusutan	(220.528.000.00)	(6.102.000.00)	-	(226.630.000.00)
	Nilai Buku	93.322.000.00	-	-	87.220.000.00
3	Dinas Kelautan dan Perikanan	1.555.372.001.00	-	-	1.555.372.001.00
	Penyusutan	(653.644.000.00)	(6.202.100.00)	-	(659.846.100.00)
	Netto Aset Lainnya	901.728.001.00	-	-	895.525.901.00
4	Bagian Perlengkapan	18.200.000.00	303.570.000.00	-	321.770.000.00
	Penyusutan	(18.200.000.00)	(303.570.000.00)	-	(321.770.000.00)
	Netto Aset Lainnya	-	-	-	-
5	Dinas Perdagangan, Koperasi, Usaha Kecil dan Menengah	71.407.011.458.00	-	71.407.011.458.00	-
	Penyusutan	(17.913.715.115.00)	-	(17.913.715.115.00)	-
	Netto Aset Lainnya	53.493.296.343.00	-	-	-
6	Dinas Kearsipan dan Perpustakaan	8.100.000.00	-	8.100.000.00	-
	Penyusutan	-	-	-	-
	Netto Aset Lainnya	8.100.000.00	-	-	-
7	Kelurahan Pasirkratonkramat	26.263.845.632.00	-	-	26.263.845.632.00
	Penyusutan	-	-	-	-
	Netto Aset Lainnya	26.263.845.632.00	-	-	26.263.845.632.00
8	Kelurahan Podosugih	1.199.280.000.00	-	-	1.199.280.000.00
	Penyusutan	-	-	-	-
	Netto Aset Lainnya	1.199.280.000.00	-	-	1.199.280.000.00
9	Kelurahan Medono	4.525.664.000.00	-	-	4.525.664.000.00
	Penyusutan	-	-	-	-
	Netto Aset Lainnya	4.525.664.000.00	-	-	4.525.664.000.00
10	Kelurahan Kali Baros	176.440.000.00	-	-	176.440.000.00
	Penyusutan	-	-	-	-
	Netto Aset Lainnya	176.440.000.00	-	-	176.440.000.00
11	Kecamatan Pekalongan Utara	8.350.000.00	-	-	8.350.000.00
	Penyusutan	-	-	-	-
	Netto Aset Lainnya	8.350.000.00	-	-	8.350.000.00
12	Kelurahan Krapyak	2.891.100.000.00	-	-	2.891.100.000.00
	Penyusutan	-	-	-	-
	Netto Aset Lainnya	2.891.100.000.00	-	-	2.891.100.000.00

NO	SKPD	SALDO AWAL	MUTASI		SALDO AKHIR
			TAMBAH	KURANG	
13	Kelurahan Kd. Panjang	3.472.298.500.00	-	-	3.472.298.500.00
	Penyusutan	-	-	-	-
	Netto Aset Lainnya	3.472.298.500.00	-	-	3.472.298.500.00
14	Kelurahan Panjang Wetan	1.218.637.500.00	-	-	1.218.637.500.00
	Penyusutan	-	-	-	-
	Netto Aset Lainnya	1.218.637.500.00	-	-	1.218.637.500.00
15	Kelurahan Padukuhankraton	18.815.367.300.00	-	-	18.815.367.300.00
	Penyusutan	-	-	-	-
	Netto Aset Lainnya	18.815.367.300.00	-	-	18.815.367.300.00
16	Kelurahan Degayu	2.700.750.000.00	-	-	2.700.750.000.00
	Penyusutan	-	-	-	-
	Netto Aset Lainnya	2.700.750.000.00	-	-	2.700.750.000.00
17	Kelurahan Bandengan	7.974.781.750.00	-	-	7.974.781.750.00
	Penyusutan	-	-	-	-
	Netto Aset Lainnya	7.974.781.750.00	-	-	7.974.781.750.00
18	Kecamatan Pekalongan Timur	25.500.000.00		25.500.000.00	-
	Penyusutan	-			-
	Netto Aset Lainnya	25.500.000.00			-
19	Kecamatan Pekalongan Selatan	22.000.000.00	-	-	22.000.000.00
	Penyusutan	-	-	-	-
	Netto Aset Lainnya	22.000.000.00	-	-	22.000.000.00
	JUMLAH ASET LAIN-LAIN	155.961.866.471.00	331.370.000.00	71.496.211.458.00	84.797.025.013.00
	JUMLAH PENYUSUTAN	(24.588.511.570.00)	(653.577.512.00)	(17.969.315.115.00)	(7.272.773.967.00)
	JUMLAH NILAI BUKU	131.373.354.901.00	-	-	77.524.251.046.00
	JUMLAH ASET LAINNYA	144.956.415.871.20	31.199.400.00	27.873.800.00	91.000.007.379.60


 WALIKOTA PEKALONGAN,
 ACHMAD AFZANI ARSLAN DJUNAID

LAMPIRAN XVI



DAFTAR DANA CADANGAN DAERAH

**PERTANGGUNGJAWABAN PELAKSANAAN ANGGARAN PENDAPATAN
DAN BELANJA DAERAH KOTA PEKALONGAN
TAHUN ANGGARAN 2021**

Lampiran XVI : Peraturan Daerah Kota Pekalongan
Nomor : 6
Tanggal : 28 Juli 2022



KOTA PEKALONGAN
DAFTAR DANA CADANGAN DAERAH
PER 31 DESEMBER 2021

NO	TUJUAN PEMBENTUKAN DANA CADANGAN	DASAR HUKUM PEMBENTUKAN DANA CADANGAN	JUMLAH DANA CADANGAN YANG DIRENCANAKAN	SALDO AWAL	TRANSFER DARI KAS DAERAH	TRANSFER KE KAS DAERAH	SALDO AKHIR	SISA DANA YANG BELUM DICADANGKAN
1	2	3	4	5	6	7	8	9
1	Untuk membiayai program dan kegiatan yang berkaitan dengan Pemilihan Walikota dan Wakil Walikota	Peraturan Daerah Kota Pekalongan Nomor 5 Tahun 2020 tentang Pembentukan Dana Cadangan Pemilihan Walikota dan Wakil Walikota Pekalongan Tahun 2024	14.000.000.000.00	0.00	1.000.000.000.00	0.00	1.000.000.000.00	13.000.000.000.00
	JUMLAH		14.000.000.000.00	0.00	1.000.000.000.00	0.00	1.000.000.000.00	13.000.000.000.00



LAMPIRAN XVII



DAFTAR KEWAJIBAN JANGKA PENDEK

**PERTANGGUNGJAWABAN PELAKSANAAN ANGGARAN PENDAPATAN
DAN BELANJA DAERAH KOTA PEKALONGAN
TAHUN ANGGARAN 2021**

Lampiran XVII : Peraturan Daerah Kota Pekalongan
 Nomor : 6
 Tanggal : 28 Juli 2022



KOTA PEKALONGAN
DAFTAR KEWAJIBAN JANGKA PENDEK
PER 31 DESEMBER 2021

NO	URAIAN	SALDO AWAL	MUTASI		SALDO AKHIR
			TAMBAH	KURANG	
1	2	3	4	5	6
1	UTANG PERHITUNGAN PIHAK KETIGA (PFK)				
	1 DINAS PENDIDIKAN	221.000		221.000	-
	2 RSUD BENDAN	-			-
	3 DINAS PEKERJAAN UMUM	-			-
	4 DINAS PERINDUSTRIAN, PERDAGANGAN, KOPERASI DAN UMKM	-			-
	5 SKPKD	340.000			340.000.00
	6 SEKRETARIAT DPRD	-			-
	7 DINAS PERTANIAN DAN PANGAN	-			-
	TOTAL UTANG PERHITUNGAN PIHAK KETIGA (PFK)	561.000	-	221.000	340.000.00
2	PENDAPATAN DITERIMA DIMUKA				
	1 RSUD BENDAN	2.104.414.750.00	479.365.000.00	2.104.414.750.00	479.365.000.00
	2 DINAS PEKERJAAN UMUM	16.126.667.00	18.495.417.00	16.126.667.00	18.495.417.00
	3 DINAS PERINDUSTRIAN DAN TENAGA KERJA	8.760.000.00	35.028.000.00	8.760.000.00	35.028.000.00
	4 DINAS PERHUBUNGAN, PARIWISATA DAN KEBUDAYAAN	91.243.300.00	96.719.850.00	91.243.300.00	96.719.850.00
	5 BAGIAN TATA PEMERINTAHAN	-		-	-
	6 BADAN KEUANGAN DAERAH	1.004.046.953.00	1.048.309.481.00	1.004.046.953.00	1.048.309.481.00
	7 SKPKD	-		-	-
	TOTAL PENDAPATAN DITERIMA DIMUKA	3.224.591.670.00	1.677.917.748.00	3.224.591.670.00	1.677.917.748.00
3	UTANG BELANJA PEGAWAI				
	1 RSUD BENDAN	6.695.441.049.00	9.155.161.385.00	6.695.441.052.00	9.155.161.382.00
	2 BLUD PUSKESMAS	342.464.501.92	987.953.498.88	341.909.402.08	988.508.598.72
	TOTAL UTANG BELANJA PEGAWAI	7.037.905.550.92	10.143.114.883.88	7.037.350.454.08	10.143.669.980.72

NO	URAIAN	SALDO AWAL	MUTASI		SALDO AKHIR
			TAMBAH	KURANG	
1	2	3	4	5	6
4	UTANG BELANJA BARANG & JASA				
	1 DINAS KESEHATAN	42.505.038.00	971.823.328.00	45.980.038.00	968.348.328.00
	2 RSUD BENDAN	6.712.172.889.19	7.641.779.673.00	6.712.175.889.19	7.641.776.673.00
	3 BLUD PUSKESMAS		510.854.338.20	500.00	510.853.838.20
	4 DINAS PERUMAHAN RAKYAT DAN KAWASAN PERMUKIMAN	-		-	-
	5 DINAS PERINDUSTRIAN DAN TENAGA KERJA	-			-
	6 BADAN KEUANGAN DAERAH	-			-
	7 DINAS PEKERJAAN UMUM DAN PENATAAN RUANG	-	9.878.000.00		9.878.000.00
	TOTAL UTANG BELANJA BARANG & JASA	6.754.677.927.19	9.134.335.339.20	6.758.156.427.19	9.130.856.839.20
5	UTANG BELANJA MODAL				
	1 DINAS PENDIDIKAN		61.023.450.00	-	61.023.450.00
	2 RSUD BENDAN	1.125.000.00	-	1.125.000.00	-
	3 DPUPR	93.392.000.00	23.343.000.00	93.392.000.00	23.343.000.00
	4 DINPERKIM	267.725.300.00	-	267.725.300.00	-
	TOTAL UTANG BELANJA MODAL	362.242.300.00	84.366.450.00	362.242.300.00	84.366.450.00
	TOTAL UTANG BELANJA	14.154.825.778.11	19.361.816.673.08	14.157.749.181.27	19.358.893.269.92
6	UTANG JANGKA PENDEK LAINNYA				
	1 DINAS PERDAGANGAN, KOPERASI, USAHA KECIL DAN MENENGAH	4.858.400.00	14.726.215.00	9.111.425.00	10.473.190.00
	2 SKPKD	29.712.381.00	991.867.086.00	31.888.306.00	989.691.161.00
	3 RSUD BENDAN	36.521.135.00			36.521.135.00
	4 BKD	4.00			4.00
	TOTAL UTANG JANGKA PENDEK LAINNYA	71.091.920.00	1.006.593.301.00	40.999.731.00	1.036.685.490.00
7	UTANG UANG JAMINAN				
	1 DINAS PERUMAHAN RAKYAT DAN KAWASAN PERMUKIMAN	227.003.662.00	31.199.400.00	27.873.800.00	230.329.262.00
	TOTAL UTANG JAMINAN	227.003.662.00	31.199.400.00	27.873.800.00	230.329.262.00
	JUMLAH	17.678.074.030.11	22.077.527.122.08	17.451.435.382.27	22.304.165.769.92



LAMPIRAN XVIII



DAFTAR KEWAJIBAN JANGKA PANJANG

**PERTANGGUNGJAWABAN PELAKSANAAN ANGGARAN PENDAPATAN
DAN BELANJA DAERAH KOTA PEKALONGAN
TAHUN ANGGARAN 2021**

Lampiran XVIII : Peraturan Daerah Kota Pekalongan
Nomor : 6
Tanggal : 28 Juli 2022



KOTA PEKALONGAN
DAFTAR KEWAJIBAN JANGKA PANJANG
PER 31 DESEMBER 2021

NO	URAIAN	SALDO AWAL	MUTASI		SALDO AKHIR
			TAMBAH	KURANG	
1	2	3	4	5	6
	NIHIL				-
					-
					-
					-
					-
					-
	JUMLAH	-	-	-	-

W. WALIKOTA PEKALONGAN,

ACHMAD AFZAN ARSLAN DJUNAID
KOTA PEKALONGAN



**DAFTAR SUB KEGIATAN YANG BELUM
DISELESAIKAN SAMPAI AKHIR TAHUN ANGGARAN 2021
DAN DIANGGARKAN KEMBALI DALAM
TAHUN ANGGARAN BERIKUTNYA**

**PERTANGGUNGJAWABAN PELAKSANAAN ANGGARAN PENDAPATAN
DAN BELANJA DAERAH KOTA PEKALONGAN
TAHUN ANGGARAN 2021**

Lampiran XIX : Peraturan Daerah Kota Pekalongan
 Nomor : 6
 Tanggal : 28 Juli 2022



PEMERINTAH KOTA PEKALONGAN
DAFTAR SUB KEGIATAN YANG BELUM DISELESAIKAN SAMPAI AKHIR TAHUN ANGGARAN 2021
DAN DIANGGARKAN KEMBALI DALAM TAHUN ANGGARAN BERIKUTNYA

NO	NAMA SKPD	NAMA SUB KEGIATAN	JUMLAH				JUMLAH YANG MASIH HARUS DIANGGARKAN KEMBALI PADA APBD BERIKUTNYA	DASAR HUKUM
			ANGGARAN 2021	REALISASI	TAMBAH / KURANG	%		
1	2	3	4	5	6	7	8	9
1	DINDIK	Pengadaan Mebel Sekolah Pengadaan Mebeler SDIT Ulul Albab	169.059.000	127.182.000	41.877.000	24.77	41.877.000	
2	DINDIK	Pembangunan Laboratorium Pembangunan Laboratorium SMP N 11	387.378.000	329.271.300	58.106.700	15.00	58.106.700	
3	DINDIK	Rehabilitasi Sedang/Berat Gedung/Ruang Kelas/Ruang Guru PAUD Pembangunan TK/RA Muslimat NU Kertoharjo	154.022.000	92.413.200	61.608.800	40.00	61.608.800	
4	DINDIK	Rehabilitasi Sedang/Berat Ruang Kelas DAK Rehab Ruang Kelas SDN Klego 04	587.961.000	543.863.925	44.097.075	7.50	44.097.075	
5	DINDIK	Rehabilitasi Sedang / Berat Ruang Guru / Kepala Sekolah / TU DAK Rehab Ruang Guru SDN Klego 04	98.683.000	91.281.775	7.401.225	7.50	7.401.225	
6	DINDIK	Rehab Sedang / Berat Perpustakaan Sekolah DAK Rehab Ruang Perpustakaan SDN Klego 04	95.410.000	88.254.250	7.155.750	7.50	7.155.750	
7	DINDIK	Rehab Sedang / Berat Perpustakaan Sekolah DAK Rehab KM/WC SDN Klego 04	31.592.000	29.222.600	2.369.400	7.50	2.369.400	
		Sub Jumlah	1.524.105.000	1.301.489.050	222.615.950		222.615.950	

N0	NAMA SKPD	NAMA SUB KEGIATAN	JUMLAH				JUMLAH YANG MASIH HARUS DIANGGARKAN KEMBALI PADA APBD BERIKUTNYA	DASAR HUKUM
			ANGGARAN 2021	REALISASI	TAMBAH / KURANG	%		
1	2	3	4	5	6	7	8	9
8	DPUPR	Pengelolaan SDA dan Bangunan Pengaman Pantai pada Wilayah Sungai (WS) dalam 1 (satu) Daerah Kabupaten/Kota Pembangunan Stasiun Pompa Banjir Pembangunan Stasiun Pompa Jl. Patiunus	420.316.000	396.288.000	24.028.000	5.72	24.028.000	
9	DPUPR	Pengelolaan SDA dan Bangunan Pengaman Pantai pada Wilayah Sungai (WS) dalam 1 (satu) Daerah Kabupaten/Kota Pembangunan Stasiun Pompa Banjir Pembangunan Stasiun Pompa Panjang Wetan	1.989.018.000	1.952.985.000	36.033.000	1.81	36.033.000	
10	DPUPR	Pengelolaan SDA dan Bangunan Pengaman Pantai pada Wilayah Sungai (WS) dalam 1 (satu) Daerah Kabupaten/Kota Pembangunan Stasiun Pompa Banjir Pembangunan Stasiun Pompa Randujajar Selatan	1.029.009.000	976.210.000	52.799.000	5.13	52.799.000	
11	DPUPR	Pengelolaan SDA dan Bangunan Pengaman Pantai pada Wilayah Sungai (WS) dalam 1 (satu) Daerah Kabupaten/Kota Rehabilitasi Bangunan Perkuatan Tebing Pembuatan Talud Jalan Inspeksi Tirto Bremit	651.454.000	636.776.000	14.678.000	2.25	14.678.000	
12	DPUPR	Pengelolaan SDA dan Bangunan Pengaman Pantai pada Wilayah Sungai (WS) dalam 1 (satu) Daerah Kabupaten/Kota Rehabilitasi Bangunan Perkuatan Tebing Peningkatan Tanggul dan Jl. Akses Kali Bremit Selatan Pompa Syahrir	197.566.000	188.631.000	8.935.000	4.52	8.935.000	

N0	NAMA SKPD	NAMA SUB KEGIATAN	JUMLAH				JUMLAH YANG MASIH HARUS DIANGGARKAN KEMBALI PADA APBD BERIKUTNYA	DASAR HUKUM
			ANGGARAN 2021	REALISASI	TAMBAH / KURANG	%		
1	2	3	4	5	6	7	8	9
13	DPUPR	Pengelolaan SDA dan Bangunan Pengaman Pantai pada Wilayah Sungai (WS) dalam 1 (satu) Daerah Kabupaten/Kota Rehabilitasi Bangunan Perkuatan Tebing Pembuatan Talud Jalan Inspeksi Pasirkratonkramat	780.000.000	487.404.000	292.596.000	37.51	292.596.000	
14	DPUPR	Pengelolaan Dan Pengembangan Sistem Drainase Yang Terhubung Langsung Dengan Sungai Dalam Daerah Kabupaten/Kota Rehabilitasi Saluran Drainase Perkotaan Rehab Saluran Drainase Pompa Panjang Baru Barat	598.500.000	179.550.000	418.950.000	70.00	418.950.000	
15	DPUPR	Penyelenggaraan Jalan Kabupaten/Kota Pemeliharaan Rutin Jalan Rehabilitasi/Pemeliharaan Saluran Pematas Jalan Untung Suropati	16.129.000	-	16.129.000	100.00	16.129.000	
16	DPUPR	Penyelenggaraan Bangunan Gedung di Wilayah Daerah Kabupaten/Kota, Pemberian Izin Mendirikan Bangunan (IMB) dan Sertifikat Laik Fungsi Bangunan Perencanaan, Pembangunan, Pengawasan dan Pemanfaatan Bangunan Gedung Daerah Kabupaten / Kota Pekerjaan DED/Jasa Konsultan Perencanaan Pembangunan Pagar dan Workshop Bina Marga	4.730.000		4.730.000	100.00	4.730.000	

NO	NAMA SKPD	NAMA SUB KEGIATAN	JUMLAH				JUMLAH YANG MASIH HARUS DIANGGARKAN KEMBALI PADA APBD BERIKUTNYA	DASAR HUKUM
			ANGGARAN 2021	REALISASI	TAMBAH / KURANG	%		
1	2	3	4	5	6	7	8	9
17	DPUPR	Penyelenggaraan Bangunan Gedung di Wilayah Daerah Kabupaten/Kota, Pemberian Izin Mendirikan Bangunan (IMB) dan Sertifikat Laik Fungsi Bangunan Perencanaan, Pembangunan, Pengawasan dan Pemanfaatan Bangunan Gedung Daerah Kabupaten / Kota Pekerjaan DED/Jasa Konsultan Perencanaan Pembangunan Pagar dan Rehab Klinik Pratama Polres Kota Pekalongan	9.878.000		9.878.000	100.00	9.878.000	
18	DPUPR	Penyelenggaraan Bangunan Gedung di Wilayah Daerah Kabupaten/Kota, Pemberian Izin Mendirikan Bangunan (IMB) dan Sertifikat Laik Fungsi Bangunan Perencanaan, Pembangunan, Pengawasan dan Pemanfaatan Bangunan Gedung Daerah Kabupaten / Kota Pekerjaan DED/Jasa Konsultan Perencanaan Rehab Kamar Mandi Rumah Dinas Kajari	2.484.000		2.484.000	100.00	2.484.000	
		Sub Jumlah	5.699.084.000	4.817.844.000	881.240.000		881.240.000	
		JUMLAH SELURUHNYA	7.223.189.000	6.119.333.050	1.103.855.950		1.103.855.950	-


 WALIKOTA PEKALONGAN,
 ACHMAD AFZAN ARSLAN DJUNAID

LAMPIRAN XX.1



**IKHTISAR LAPORAN KEUANGAN (NERACA)
BADAN USAHA MILIK DAERAH / PERUSAHAAN DAERAH**

**PERTANGGUNGJAWABAN PELAKSANAAN ANGGARAN PENDAPATAN
DAN BELANJA DAERAH KOTA PEKALONGAN
TAHUN ANGGARAN 2021**

Lampiran XX.1 : Peraturan Daerah Kota Pekalongan
 Nomor : 6
 Tanggal : 28 Juli 2022



KOTA PEKALONGAN
IKHTISAR LAPORAN KEUANGAN (NERACA) BADAN USAHA MILIK DAERAH/PERUSAHAAN DAERAH
UNTUK TAHUN YANG BERAKHIR SAMPAI DENGAN 31 DESEMBER 2021 DAN 2020

No	BUMD/Perusahaan Daerah Tahun	Sumber a)	Status b)	Aset Lancar	Aset Tidak Lancar	Aset Lainnya	Total Aset	Kewajiban Jangka Pendek	Kewajiban Jangka Panjang	Total Kewajiban
1	2	3	4	5	6	7	8= 5+6+7	9	10	11=9+10
1.	Bidang Perbankan									
	1. PT. BPR BKK KOTA PEKALONGAN	Audited	Sehat	34.078.885.768.00	2.235.236.605.00	16.083.741.00	36.330.206.114.00	26.806.354.574.00	-	26.806.354.574.00
	2. PD. BPR BANK PEKALONGAN	Audited	Sehat	71.186.080.009.00	1.098.640.833.00	1.251.114.855.00	73.535.835.697.00	59.045.925.933.00	1.989.750.000.00	61.035.675.933.00
	Sub Total			105.264.965.777.00	3.333.877.438.00	1.267.198.596.00	109.866.041.811.00	85.852.280.507.00	1.989.750.000.00	87.842.030.507.00
2	Bidang Jasa Lainnya:									
	1. PERUMDA TIRTAYASA	Audited		12.754.798.042.00	39.619.386.633.00	1.416.255.448.00	53.790.440.123.00	2.202.392.882.00	2.297.894.995.00	4.500.287.877.00
	Sub Total			12.754.798.042.00	39.619.386.633.00	1.416.255.448.00	53.790.440.123.00	2.202.392.882.00	2.297.894.995.00	4.500.287.877.00
	Total Seluruh Bidang Industri			118.019.763.819.00	42.953.264.071.00	2.683.454.044.00	163.656.481.934.00	88.054.673.389.00	4.287.644.995.00	92.342.318.384.00



No	BUMD/Perusahaan Daerah Tahun	Modal Saham	Tambahan Modal Disetor	BPYDS	Ekuitas Lainnya	Laba Ditahan	Total Ekuitas	% Saham Daerah	Kepemilikan Daerah
1	2	12	13	14	15	16	17	18	19 = 17 x 18
1.	Bidang Perbankan								
	1. PT. BPR BKK KOTA PEKALONGAN	8.150.000.000.00		-	1.369.368.396.00	4.483.144.00	9.523.851.540.00	46.13%	4.393.825.986.55
	2. PD. BPR BANK PEKALONGAN	9.820.000.000.00		-	-	2.680.159.764.00	12.500.159.764.00	99.80%	12.474.701.190.14
	Sub Total	17.970.000.000.00	-	-	1.369.368.396.00	2.684.642.908.00	22.024.011.304.00		16.868.527.176.69
2	Bidang Jasa Lainnya:								
	1. PERUMDA TIRTAYASA	56.060.577.250.00		-	(848.576.343.00)	(5.921.848.661.00)	49.290.152.246.00	98.23%	48.417.824.052.37
	Sub Total	56.060.577.250.00	-	-	(848.576.343.00)	(5.921.848.661.00)	49.290.152.246.00		48.417.824.052.37
	Total Seluruh	74.030.577.250.00	-	-	520.792.053.00	(3.237.205.753.00)	71.314.163.550.00	-	65.286.351.229.06

WALIKOTA
WALIKOTA PEKALONGAN,
ACHMAD AFZAN ARSLAN DJUNAID
KOTA PEKALONGAN

LAMPIRAN XX.2



**IKHTISAR LAPORAN KEUANGAN (LAPORAN LABA/RUGI)
BADAN USAHA MILIK DAERAH / PERUSAHAAN DAERAH**

**PERTANGGUNGJAWABAN PELAKSANAAN ANGGARAN PENDAPATAN
DAN BELANJA DAERAH KOTA PEKALONGAN
TAHUN ANGGARAN 2021**

Lampiran XX.2 : Peraturan Daerah Kota Pekalongan
 Nomor : 6
 Tanggal : 28 Juli 2022



KOTA PEKALONGAN
IKHTISAR LAPORAN KEUANGAN (LAPORAN LABA/RUGI) BADAN USAHA MILIK DAERAH/PERUSAHAAN DAERAH
UNTUK TAHUN YANG BERAKHIR SAMPAI DENGAN 31 DESEMBER 2021 DAN 2020

No	BUMD/Perusahaan Daerah Tahun	Sumber a)	Status b)	Pendapatan	Beban	Laba (Rugi) Kotor	Pendapatan di luar usaha	Beban di luar usaha	Laba (Rugi) Sebelum Pajak
1	2	3	4	5	6	7	8	9	10
1.	Bidang Perbankan								
	1. PT. BPR BKK KOTA PEKALONGAN	Audited	Sehat	4.105.937.333.00	3.603.808.082.00	502.129.251.00	1.514.200.00	43.643.814.00	459.999.637.00
	2. PD. BPR BANK PEKALONGAN	Audited	Sehat	6.663.577.252.00	5.547.536.047.00	1.116.041.205.00	4.198.217.00	48.040.291.00	1.072.199.131.00
	Sub Total			10.769.514.585.00	9.151.344.129.00	1.618.170.456.00	5.712.417.00	91.684.105.00	1.532.198.768.00
2	Bidang Jasa Lainnya:								
	1. PERUMDA TIRTAYASA	Audited		32.625.807.280.00	33.587.261.904.00	-961.454.624.00	2.683.046.281.00	17.305.671.00	1.704.285.986.00
	Sub Total			32.625.807.280.00	33.587.261.904.00	-961.454.624.00	2.683.046.281.00	17.305.671.00	1.704.285.986.00
	Total Seluruh Bidang Industri			43.395.321.865.00	42.738.606.033.00	656.715.832.00	2.688.758.698.00	108.989.776.00	3.236.484.754.00


 WALIKOTA PEKALONGAN,
 AHMAD AFZAN ARSLAN DJUNAID
 KOTA PEKALONGAN



LAMPIRAN
LAPORAN KEUANGAN
BUMD

NERACA

Nama Bank : PT. BPR BKK KOTA PEKALONGAN (PERSERODA)

01	601548	001
----	--------	-----

Kota / Kabupaten : KOTA PEKALONGAN

Laporan Akhir Bulan : DESEMBER 2021 (AUDITED) & DESEMBER 2020 (AUDITED)

NO	ASET	SANDI	31 Desember 2021	31 Desember 2020
AKTIVA LANCAR				
1	Kas	100	288.629.700	346.626.900
2	Kas Dalam Valuta Asing	102		
3	Surat Berharga	110		
8	Pendapatan Bunga Yang Akan Diterima	120	265.310.566	154.619.624
	a. PYAD - Kredit Yang Diberikan		260.379.518	151.348.455
	b. PYAD - Penempatan Pada Bank Lain		4.931.048	3.271.169
4	Penempatan Pada Bank Lain	130	6.009.291.292	4.841.347.300
	a. Giro			
	b. Tabungan		3.479.291.292	3.811.347.300
	c. Deposito Berjangka		2.530.000.000	1.030.000.000
	Penyisihan Penghapusan Aset Produktif -/-	131	(418.281)	(150.000)
5	Kredit Yang diberikan	140	28.466.258.041	24.935.960.885
	a. Kredit Yang Diberikan Baki Debet		28.829.039.602	25.192.603.763
	b. Kredit Yang Diberikan : Provisi & Administrasi -/-		(358.295.717)	(251.157.960)
	d. Kredit Yang Diberikan : PYD Kapitalisasi Bunga		(4.485.844)	(5.484.918)
	Penyisihan Penghapusan Aset Produktif -/-	141	(950.185.550)	(845.000.553)
6	Agunan Yang Diambil Alih (AYDA)	200	-	-
	b. AYDA sama atau lebih dari 1 tahun		-	-
	JUMLAH AKTIVA LANCAR		34.078.885.768	29.433.404.156
AKTIVA TIDAK LANCAR				
7	Aset Tetap dan Inventaris	210	3.724.275.062	3.342.982.062
	a. Tanah dan Gedung		2.400.581.900	2.400.581.900
	b. Inventaris		1.323.693.162	942.400.162
	Akumulasi Penyusutan dan Penurunan Nilai -/-	211	(1.489.038.457)	(1.270.995.127)
	a. Tanah dan Gedung -/-		(789.053.199)	(670.366.959)
	b. Inventaris -/-		(699.985.258)	(600.628.168)
	JUMLAH AKTIVA TIDAK LANCAR		2.235.236.605	2.071.986.935
AKTIVA LAIN-LAIN				
9	Aset Tidak Berjud	220	-	-
	Akumulasi Amortisasi dan Penurunan Nilai -/-	221	-	-
10	Aset Antarkantor	230	-	-
11	Aset Lain - Lain	270	16.083.741	2.160.771
	a. Premi Penjamin LPS Dibayar Dimuka		-	-
	b. Pajak Dibayar Dimuka		-	1.602.030
	c. Biaya Dibayar Dimuka		15.525.000	-
	d. Piutang Kepada Perusahaan Asuransi		-	-
	e. Lainnya		558.741	558.741
	JUMLAH AKTIVA LAIN-LAIN		16.083.741	2.160.771
	TOTAL ASET	290	36.330.206.114	31.507.551.862

Pekalongan, 17 Februari 2022
 PT. BANK PERKREDITAN RAKYAT
 BKK KOTA PEKALONGAN (PERSERODA)


ARIF ROKHIMANTO
 Dirum & Kepatuhan

NERACA

Nama Bank : PT. BPR BKK KOTA PEKALONGAN (PERSERODA)

01

601548

001

Kota / Kabupaten : KOTA PEKALONGAN

Laporan Akhir Bulan : DESEMBER 2021 (AUDITED) & DESEMBER 2020 (AUDITED)

NO	KEWAJIBAN DAN EKUITAS	SANDI	31 Desember 2021	31 Desember 2020
KEWAJIBAN JANGKA PENDEK				
1	Kewajiban Segera	300	331.699.631	220.174.837
	a. Deposito Telah JT Namun Belum Ditarik Nasabah		0	0
	b. Tab. Berjangka yg tih JT Namun Blm Ditarik Nasabah		0	0
	c. Kewajiban Kepada Pemerintah Yang Harus Dibayar		23.430.400	28.028.685
	d. Sanksi Kwjbn Membayar Kpd BI yg Blm Dibayarkan		0	0
	e. Titipan Nasabah		19.601.844	11.224.844
	j. Lainnya		288.667.387	180.921.308
2	Utang Bunga	310	18.005.369	29.088.727
	b. Deposito		18.005.369	29.088.727
3	Utang Pajak	320	798.583	1.960.662
4	Simpanan		26.360.002.975	21.823.600.125
	a. Tabungan	330	15.787.502.975	11.477.900.125
	c. Deposito	340	10.572.500.000	10.345.700.000
5	Simpanan Dari Bank Lain	360	16.668.339	10.457.775
6	Pinjaman Diterima	370	0	0
7	Dana Setoran Modal - Kewajiban	400	-	-
8	Kewajiban Imbalan Kerja	410	0	0
9	Pinjaman Subordinasi	420	0	0
10	Modal Pinjaman	430	0	0
11	Kewajiban Antarkantor	440	0	0
12	Kewajiban Lain - Lain	470	79.179.677	46.962.063
	a. Taksiran Pajak Penghasilan		-	-
	b. Pendapatan Yang Ditangguhkan		3.749.341	41.531.727
	c. Lainnya		75.430.336	5.430.336
JUMLAH KEWAJIBAN JANGKA PENDEK			26.806.354.574	22.132.244.189
JUMLAH KEWAJIBAN JANGKA PANJANG			-	-
JUMLAH KEWAJIBAN			26.806.354.574	22.132.244.189
EKUITAS				
1	Modal		8.150.000.000	8.150.000.000
	a. Modal Dasar	501	27.000.000.000	27.000.000.000
	b. Modal Yang Belum Disetor -/-	502	(18.850.000.000)	(18.850.000.000)
5	Saldo Laba		934.389.161	870.529.000
	a. Cadangan Umum	541	491.443.500	455.965.633
	b. Cadangan Tujuan	542	438.462.517	410.080.223
	c. Laba Ditahan		4.483.144	4.483.144
	Laba / Rugi		439.462.379	354.778.673
	1) Tahun - Tahun Yang Lalu		-	-
	i. Laba	543	-	-
	ii. Rugi -/-	544	-	-
	2) Tahun Berjalan		439.462.379	354.778.673
	i. Laba	545	439.462.379	354.778.673
	ii. Rugi -/-	546	-	-
JUMLAH EKUITAS			9.523.851.540	9.375.307.673
TOTAL KEWAJIBAN DAN EKUITAS			36.330.206.114	31.507.551.862

Pekalongan, 17 Februari 2022
 PT. BANK PERKREDITAN RAKYAT
 BKK KOTA PEKALONGAN (PERSERODA) /


ARIF ROKMANTO
 Dirum & Kepatuhan

LABA RUGI

Nama Bank : PT. BPR BKK KOTA PEKALONGAN (PERSERODA)

001

601548

001

Kota / Kabupaten : KOTA PEKALONGAN

Laporan Akhir Bulan : DESEMBER 2021 (**AUDITED**) & DESEMBER 2020 (**AUDITED**)

NO	NAMA REKENING	SANDI	31 Desember 2021	31 Desember 2020
A.	Pendapatan Operasional	100	4.105.937.333	3.979.624.956
	1. Pendapatan bunga		3.863.185.978	3.644.533.179
	a. Bunga kontraktual		3.566.118.629	3.251.696.346
	i. Surat berharga	111	0	0
	ii. Penempatan pada bank lain		111.487.028	164.081.534
	- Giro	112	-	-
	- Tabungan	113	47.144.861	46.352.831
	- Deposito	114	64.342.167	117.728.703
	- Sertifikat deposito	115	0	0
	iii. Kredit Yang diberikan		3.454.631.601	3.087.614.812
	- Kepada bank lain	116	0	0
	- Kepada pihak ketiga bukan bank	117	3.454.631.601	3.087.614.812
	b. Provisi Kredit		297.067.349	392.836.833
	i. Kepada bank lain	123	0	0
	ii. Kepada pihak ketiga bukan bank	124	297.067.349	392.836.833
	c. Biaya transaksi -/-		0	0
	i. Surat berharga	125	0	0
	ii. Kredit Yang diberikan		0	0
	2. Pendapatan Lainnya		242.751.355	335.091.777
	a. Pendapatan jasa transaksi	132		
	b. Keuntungan penjualan valuta asing	133		
	c. Keuntungan penjualan surat berharga	134		
	d. Penerimaan kredit yang dihapusbuku	136	37.900.500	45.170.050
	e. Pemulihan penyisihan penghapusan aset produktif	137	29.354.961	137.513.100
	f. Lainnya	139	175.495.894	152.408.627
B.	Beban Operasional	150	3.603.808.082	3.559.489.084
	1. Beban Bunga		1.044.133.730	1.119.472.297
	a. Beban Bunga Kontraktual		1.044.133.730	1.119.472.297
	i. Tabungan	161	436.724.313	322.771.555
	ii. Deposito	162	537.001.010	709.798.743
	iii. Simpanan dari bank lain	163	25.898.064	42.654.015
	iv. Pinjaman yang diterima		0	0
	v. Pinjaman Subordinasi	167	0	0
	vi. Lainnya	168	44.510.343	44.247.984
	b. Biaya Transaksi		0	0
	i. Kepada bank lain	169	0	0
	ii. Kepada pihak ketiga bukan bank	170	0	0
	c. Koreksi atas pendapatan bunga	171	0	0
	2. Beban kerugian restrukturisasi kredit	172	-	13.226.644
	3. Beban penyisihan penghapusan aset produktif		134.808.239	144.556.399
	a. Surat berharga	173	0	0
	b. Penempatan pada bank lain	174	6.307.088	14.231.658
	c. Kredit Yang diberikan		128.501.151	130.324.741
	i. Kepada bank lain	175	0	0
	ii. Kepada pihak ketiga bukan bank	176	128.501.151	130.324.741
	4. Beban Pemasaran	180	93.629.800	104.394.176
	5. Beban penelitian dan pengembangan	190	0	0
	6. Beban administrasi dan umum		2.297.661.158	2.064.356.712
	a. Beban tenaga kerja		1.608.349.686	1.460.258.770
	i. Gaji dan upah	201	841.068.441	709.996.705
	ii. Honorarium	202	406.255.712	441.434.400
	iii. Lainnya	203	361.025.533	308.827.665

	b. Beban Pendidikan dan Pelatihan	204	78.972.500	38.352.000
	c. Beban Sewa		55.125.000	48.288.000
	i. Gedung Kantor	205	15.525.000	9.348.000
	ii. Lainnya	206	39.600.000	38.940.000
	d. Beban penyusutan/ penghapusan atas aset tetap dan inventaris	207	218.043.330	219.622.186
	e. Beban amortisasi aset tidak berwujud	208	-	-
	f. Beban premi asuransi	209	970.000	976.000
	g. Beban pemeliharaan dan perbaikan	210	64.576.381	56.735.968
	h. Beban barang dan jasa	211	255.317.104	234.229.788
	i. Pajak - pajak	212	16.307.157	5.894.000
	7. Beban lainnya		33.575.155	113.482.856
	a. Kerugian penjualan valuta asing	221	0	0
	b. Kerugian penjualan surat berharga	222	0	0
	c. Lainnya	223	33.575.155	113.482.856
C.	Laba Operasional	250	502.129.251	420.135.872
	Rugi Operasional	260		
D.	Pendapatan Non Operasional	300	1.514.200	1.275.404
	1. Keuntungan penjualan		0	0
	a. Aset tetap dan inventaris	311	0	0
	b. AYDA	312	0	0
	2. Pemulihan penurunan nilai		0	0
	a. Aset tetap dan inventaris	313	0	0
	b. AYDA	314	0	0
	3. Pendapatan ganti rugi asuransi	315	0	0
	4. Bunga antar kantor	316	0	0
	5. Selisih kurs	317	0	0
	6. Lainnya	318	1.514.200	1.275.404
E.	Beban Non Operasional		43.643.814	46.728.101
	1. Kerugian penjualan/kehilangan	351	0	0
	a. Aset tetap dan inventaris	352	0	0
	b. AYDA		0	0
	2. Kerugian penurunan nilai		0	0
	a. Aset tetap dan inventaris	353	0	0
	b. AYDA	354	0	0
	3. Bunga antar kantor	356	0	0
	4. Selisih kurs	357	0	0
	5. Lainnya	359	43.643.814	46.728.101
F.	Laba Non Operasional	360	-	-
	Rugi Non Operasional	370	(42.129.614)	(45.452.697)
G.	Laba tahun berjalan	380	459.999.637	374.683.175
	Rugi tahun berjalan	390	0	0
H.	Taksiran Pajak Penghasilan	400	20.537.258	19.904.502
I.	Jumlah Laba	410	439.462.379	354.778.673
	Jumlah Rugi	420	0	0

Pekalongan, 17 Februari 2022
PT. BANK PERKREDITAN RAKYAT
BKK KOTA PEKALONGAN (PERSERODA) /


ARIF ROKHMANTO
Ditum & Kepatuhan

PT BPR BKK KOTA PEKALONGAN (PERSERODA)
LAPORAN ARUS KAS
31 DESEMBER 2021 & 31 DESEMBER 2020

	<i>Audited</i> 31 Desember 2021 (Rp)	<i>Audited</i> 31 Desember 2020 (Rp)
ARUS KAS DARI :		
Aktivitas Operasi :		
Laba Netto :	439.462.379	354.778.673
Penyesuaian untuk merekonsiliasi laba menjadi kas bersih dari kegiatan operasi :		
Penyusutan Aset Tetap	218.043.330	219.622.186
Amortisasi Aset Tak Berwujud	-	-
Penyisihan kerugian penempatan pada Bank Lain	268.281	150.000
Penyisihan kerugian kredit	105.184.997	(131.976.518)
Amortisasi Provisi dan Administrasi	-	-
AYDA	-	91.666.000
Pendapatan Kredit yang ditangguhkan	106.138.683	6.893.299
Pendapatan Bunga Yang Akan Diterima	(110.690.942)	35.779.965
Laba bersih sebelum perubahan modal kerja	-	-
Penempatan pada Bank Lain	(1.167.943.992)	761.303.306
Kredit yang Diberikan	(3.636.435.839)	(2.261.326.822)
Aset tidak berwujud	-	-
Aset lain -lain	(13.922.970)	6.648.000
Kewajiban Segera	111.524.794	51.739.124
Hutang Bunga	(11.083.358)	(7.933.685)
Hutang Pajak	(1.162.079)	1.960.662
Simpanan :		
Tabungan	4.309.602.850	1.745.830.166
Deposito	226.800.000	351.300.000
Simpanan Dari Bank Lain	6.210.564	(999.590.614)
Pinjaman yang diterima	-	-
Kewajiban imbalan kerja	-	-
Dana Setoran Modal-Kewajiban	-	(510.000.000)
Kewajiban lain - lain	32.217.614	14.007.890
Kas Bersih dari (untuk) Aktivitas Operasi	614.214.312	(623.927.041)
Arus Kas dari Aktivitas Investasi :		
Pembelian/Penjualan Aset Tetap	(381.293.000)	-
Pembelian/Penjualan Aset Tidak Berwujud	-	-
Pembelian/Penjualan Sertifikat Bank Indonesia	-	-
Arus Kas Neto dari Aktivitas Investasi	(381.293.000)	-
Arus Kas dari Aktivitas Pendanaan :		
Modal	-	710.000.000
Laba Ditahan	-	-
Penerimaan/pembayaran modal pinjaman	-	-
Cadangan - Umum	35.477.867	56.885.254
Cadangan - Tujuan	28.382.294	34.131.152
Laba Rugi Tahun Lalu	84.683.706	(214.073.865)
Laba Rugi Tahun Berjalan	(439.462.379)	(354.778.673)
Arus Kas Neto dari Aktivitas Pendanaan	(290.918.512)	232.163.868
Kenaikan/Penurunan Bersih Kas	(57.997.200)	(36.984.500)
Saldo Awal Kas	346.626.900	383.611.400
Saldo Akhir Kas	288.629.700	346.626.900

Pekalongan, 17 Februari 2022
PT. BANK PERKREDITAN RAKYAT
BKK KOTA PEKALONGAN (PERSERODA) /



ARIF ROKHMANTO
Dirum & Kepatuhan

IKHTISAR LAPORAN KEUANGAN
PT BPR BKK KOTA PEKALONGAN (PERSERODA)
 Periode 31 Desember 2021
Audited

NO	NAMA PERUSDA	SUMBER a)	STATUS b)	AKTIVA LANCAR	AKTIVA TIDAK LANCAR	AKTIVA LAINNYA	TOTAL AKTIVA	KEWAJIBAN JANGKA PENDEK	KEWAJIBAN JANGKA PANJANG
1	2	3	4	5	6	7	8 = 5 + 6 + 7	9	10
1	PT. BPR BKK KOTA PEKALONGAN (PERSERODA)	Audited	Sehat	34.078.885.768	2.235.236.605	16.083.741	36.330.206.114	26.806.354.574	-
TOTAL KEWAJIBAN		MODAL SAHAM	TAMBAHAN MODAL DISETOR	BPYDS c)	EKUITAS LAINNYA	LABA DITAHAN	TOTAL EKUITAS	% SAHAM DAERAH	KEPEMILIKAN DAERAH
11 = 9 + 10		12	13	14	15	16	17	18	19
26.806.354.574		8.150.000.000	-	-	1.369.368.396	4.483.144	9.523.851.540	46,13%	3.760.000.000

Periode 31 Desember 2020
Audited

NO	NAMA PERUSDA	SUMBER a)	STATUS b)	AKTIVA LANCAR	AKTIVA TIDAK LANCAR	AKTIVA LAINNYA	TOTAL AKTIVA	KEWAJIBAN JANGKA PENDEK	KEWAJIBAN JANGKA PANJANG
1	2	3	4	5	6	7	8 = 5 + 6 + 7	9	10
1	PT. BPR BKK KOTA PEKALONGAN (PERSERODA)	Audited	Sehat	29.433.404.156	2.071.986.935	2.160.771	31.507.551.862	22.132.244.189	-
TOTAL KEWAJIBAN		MODAL SAHAM	TAMBAHAN MODAL	BPYDS c)	EKUITAS LAINNYA	LABA DITAHAN	TOTAL EKUITAS	% SAHAM DAERAH	KEPEMILIKAN DAERAH
11 = 9 + 10		12	13	14	15	16	17	18	19
22.132.244.189		8.150.000.000	-	-	1.220.824.529	4.483.144	9.375.307.673	47,85%	3.560.000.000

Pekalongan, 17 Februari 2022
 PT. BANK PERKREDITAN RAKYAT
 BKK KOTA PEKALONGAN (PERSERODA) *f*

ARIF ROKHIMANTO
 Dirum & Kepatuhan



KOMPOSISI MODAL
PT BPR BKK KOTA PEKALONGAN (PERSERODA)
KOTA PEKALONGAN
Periode 31 Desember 2021 (AUDITED)

No	PEMILIK	MODAL					
		Dasar	%	Disetor	%	Belum Disetor	%
1	Pemkot Pekalongan	13.230.000.000	49,00	3.760.000.000	46,13	9.470.000.000	50,24
2	Pemprov Jateng	13.770.000.000	51,00	4.390.000.000	53,87	9.380.000.000	49,76
Jumlah		27.000.000.000	100,00	8.150.000.000	100,00	18.850.000.000	100,00

KOMPOSISI MODAL
PT BPR BKK KOTA PEKALONGAN (PERSERODA)
KOTA PEKALONGAN
Periode 31 Desember 2020 (AUDITED)

No	PEMILIK	MODAL					
		Dasar	%	Disetor	%	Belum Disetor	%
1	Pemkot Pekalongan	13.230.000.000	49,00	3.760.000.000	46,13	9.470.000.000	50,24
2	Pemprov Jateng	13.770.000.000	51,00	4.390.000.000	53,87	9.380.000.000	49,76
Jumlah		27.000.000.000	100,00	8.150.000.000	100,00	18.850.000.000	100,00

Pekalongan, 17 Februari 2022
PT. BANK PERKREDITAN RAKYAT
BKK KOTA PEKALONGAN (PERSERODA) 



ARIF ROKHMANTO
Dirum & Kepatuhan

PT BPR BKK KOTA PEKALONGAN (PERSERODA)
LAPORAN PERUBAHAN EKUITAS
UNTUK TAHUN YANG BERAKHIR PADA TANGGAL
31 DESEMBER 2021 (AUDITED) DAN 31 DESEMBER 2020 (AUDITED)

Uraian	MODAL			Laba Ditahan	Saldo Laba yang telah Ditentukan Penggunaannya		Saldo Laba yang Belum Ditentukan Penggunaannya Belum Ditentukan	Jumlah
	Modal Disetor	Tambahan Modal	Modal Sumbangan		Cadangan Umum	Cadangan Tujuan		
Saldo per 31 Desember 2019	7.440.000.000,00	-	-	4.483.144	399.080.379	375.949.071	568.852.538	8.966.964.012
Pembagian Dividen	-	-	-	-	-	-	(335.622.997)	(335.622.997)
Pembentukan Cadangan	-	-	-	-	56.885.254	34.131.152	(91.016.406)	-
Dana Setoran Modal - Ekuitas	710.000.000,00	-	-	-	-	-	0	710.000.000
Pembagian CSR	-	-	-	-	-	-	(17.065.576)	(22.754.102)
Pembagian Tantiem	-	-	-	-	-	-	(22.754.102)	(45.508.203)
Pembagian Jasa Produksi	-	-	-	-	-	-	(45.508.203)	(45.508.203)
Pembagian Dana Kesejahteraan	-	-	-	-	-	-	(56.885.254)	(56.885.254)
Laba / Rugi Tahun Berjalan	-	-	-	-	-	-	354.778.673	354.778.673
Saldo per 31 Desember 2020	8.150.000.000,00	-	-	4.483.144	455.965.633	410.080.223	354.778.673	9.375.307.673
Pembagian Dividen	-	-	-	-	-	-	(202.223.844)	(202.223.844)
Pembentukan Cadangan	-	-	-	-	35.477.867	28.382.294	(63.860.161)	-
Dana Setoran Modal - Ekuitas	-	-	-	-	-	-	-	-
Pembagian CSR	-	-	-	-	-	-	(10.643.360)	(10.643.360)
Pembagian Tantiem	-	-	-	-	-	-	(14.191.147)	(14.191.147)
Pembagian Jasa Produksi	-	-	-	-	-	-	(28.382.294)	(28.382.294)
Pembagian Dana Kesejahteraan	-	-	-	-	-	-	(35.477.867)	(35.477.867)
Laba / Rugi Tahun Berjalan	-	-	-	-	-	-	439.462.379	439.462.379
Saldo per 31 Desember 2021	8.150.000.000,00	-	-	4.483.144	491.443.500	438.462.517	439.462.379	9.523.851.540

Pekalongan, 17 Februari 2022

PT. BANK PERKREDITAN RAKYAT
 BKK KOTA PEKALONGAN (PERSERODA)



ARIF ROKHMANTO
 Dirum & Kepatuhan

PT. BPR BANK PEKALONGAN (Perseroda)
N E R A C A
PER 31 DESEMBER 2021 DAN 2020

Audited

	<u>Catatan</u>	<u>31 Desember 2021</u> (Rp)	<u>31 Desember 2020</u> (Rp)
ASET			
Aktiva Lancar			
Kas	3.1	249.581.200	515.365.400
Pendapatan bunga yang akan diterima	3.2	618.712.315,00	560.260.325,00
Penempatan pada bank lain	3.3	12.684.506.356,00	14.285.975.498,00
Penyisihan kerugian		(9.643.169,00)	(37.215.102,00)
Sub Jumlah		13.543.156.702,00	15.324.386.121,00
Kredit yang diberikan	3.4	59.306.102.827,00	48.124.956.100,00
Penyisihan Kerugian Kredit		(1.044.467.205,00)	(592.892.142,00)
Sub Jumlah		58.261.635.622,00	47.532.063.958,00
Agunan yang diambil alih	3.8	580.000.000,00	931.500.000,00
Aset tetap dan inventaris	3.5	3.477.029.120,00	3.239.413.620,00
Akumulasi penyusutan		(2.379.247.810,00)	(2.112.908.382,00)
Sub Jumlah		1.677.781.310,00	2.058.005.238,00
Aset Tidak Berwujud	3.6	859.523,00	4.849.534,00
Aset lain-lain	3.7	52.402.540,00	53.618.761,00
JUMLAH ASET		73.535.835.697,00	64.972.923.612,00
KEWAJIBAN DAN EKUITAS			
Kewajiban			
Kewajiban segera	3.8	156.647.104,00	62.073.403,00
Utang bunga	3.9	87.596.547,00	212.202.831,00
Utang pajak	3.11	63.132.234,00	117.538.090,00
Simpanan	3.12	41.986.034.550,00	41.813.991.211,00
Simpanan dari bank lain	3.13	16.680.949.924,00	10.465.099.831,00
Pinjaman diterima	3.14	1.989.750.000,00	-
Dana Setoran Modal-Kewajiban Modal Pinjaman		-	-
Kewajiban lain-lain		71.565.574,00	70.720.220,00
Jumlah Kewajiban		61.035.675.933,00	52.741.625.586,00
Ekuitas			
Modal	3.15		
Modal disetor		9.820.000.000,00	9.820.000.000,00
Sub Jumlah		9.820.000.000,00	9.820.000.000,00
Saldo laba:	3.16		
Cadangan Umum		1.204.740.531,00	1.052.760.420,00
Cadangan Tujuan		598.637.053,00	598.637.053,00
Laba (Rugi) Tahun Berjalan		876.782.180,00	759.900.553,00
Sub Jumlah		2.680.159.764,00	2.411.298.026,00
Jumlah Ekuitas		12.500.159.764,00	12.231.298.026,00
JUMLAH KEWAJIBAN DAN EKUITAS		73.535.835.697,00	64.972.923.612,00

Pekalongan, 24 Februari 2022

PT. BPR BANK PEKALONGAN (Perseroda)
DIREKSI




H. AGUS DJUNAEDI, SE **ERNA AFRIYANTI, SH**
 Direktur Utama Direktur

PT. BPR BANK PEKALONGAN (Perseroda)
LAPORAN LABA RUGI
TAHUN YANG BERAKHIR PADA 31 DESEMBER 2021 DAN 2020

Audited

	<u>Catatan</u>	<u>2021</u>	<u>2020</u>
PENDAPATAN DAN BEBAN OPERASIONAL			
Pendapatan bunga			
Bunga Kontraktual	4.1	6.440.284.831,00	5.641.420.868,00
Provisi		1.514.183.188,00	420.265.245,00
Biaya Transaksi		-	917.596.192,00
Sub Jumlah		7.954.468.019,00	6.979.282.305,00
Beban bunga		2.792.580.029,00	2.863.827.016,00
Pendapatan bunga - netto		5.161.887.990,00	4.115.455.289,00
Pendapatan operasional lainnya		1.501.689.262,00	1.690.784.448,00
Jumlah Pendapatan Operasional		6.663.577.252,00	5.806.239.737,00
Beban Penyisihan Kerugian/Penyusutan/Ditangguhkan	4.4		
Beban Penyisihan Kerugian Tab/Dep/Sertifikat Dep		127.420.651,00	82.312.003,00
Beban Penyisihan Kerugian penempatan dana		-	-
Beban Penyisihan Kerugian Kredit		873.065.999,00	589.780.648,00
Beban Penyisihan Kerugian Restrukturisasi Kredit		-	-
Beban Penyusutan		326.360.310,00	246.935.923,00
Beban ditangguhkan		-	-
Beban Pemasaran	4.5	215.230.837,00	168.810.552,00
Beban Penelitian dan pengembangan	4.6	-	-
Beban Administrasi dan umum		4.005.458.250,00	3.776.321.136,00
Jumlah Beban Operasional		5.547.536.047,00	4.864.160.262,00
Laba (Rugi) Operasional		1.116.041.205,00	942.079.475,00
PENDAPATAN (BEBAN) NON OPERASIONAL	4.7		
Pendapatan Non Operasional		4.198.217,00	4.968.744,00
Beban Non Operasional		48.040.291,00	19.131.000,00
Jumlah Pendapatan (Beban) Non Operasional		(43.842.074,00)	(14.162.256,00)
LABA (RUGI) SEBELUM PAJAK TAHUN BERJALAN		1.072.199.131,00	927.917.219,00
Taksiran pajak penghasilan		(195.416.951,00)	(168.016.666,00)
LABA BERSIH TAHUN BERJALAN		876.782.180,00	759.900.553,00

Pekalongan, 24 Februari 2022

PT. BPR BANK PEKALONGAN (Perseroda)

 H. AGUS DJUNAEDI, SE Direktur Utama		 ERNA AFRIYANTI, SH Direktur
--	---	--

PT BPR BANK PEKALONGAN
LAPORAN PERUBAHAN EKUITAS
UNTUK TAHUN YANG BERAKHIR PADA TANGGAL
31 DESEMBER 2021 DAN 2020

Uraian	Saldo Laba yang telah Ditetapkan Penggunaannya			Jumlah
	Modal Disetor	Cadangan Umum	Cadangan Tujuan	
Saldo per 31 Desember 2019	9.400.000.000,00	848.716.683,00	598.637.053,00	11.867.572.419,00
Dividen	-	-	-	(1.020.218.683,00)
Pembentukan Cadangan	420.000.000,00	204.043.737,00	-	204.043.737,00
Penambahan modal di Setor	-	-	-	420.000.000,00
Labarugi yang belum direalisasi	-	-	-	-
Revaluasi aset tetap	-	-	-	-
Labarugi Tahun Berjalan	-	-	-	-
Saldo per 31 Desember 2020	9.820.000.000,00	1.052.760.420,00	598.637.053,00	759.900.553,00
Penambahan modal diSetor	-	-	-	759.900.553,00
Dividen	-	-	-	(417.945.304,00)
Pembentukan Cadangan	151.980.111,00	-	-	(151.980.111,00)
CSR	-	-	-	(22.797.017,00)
Tantiem	-	-	-	(30.396.022,00)
Jasa Produksi	-	-	-	(60.792.044,00)
Dana Kesejahteraan	-	-	-	(75.990.055,00)
Labarugi Tahun Berjalan	-	-	-	876.782.180,00
Saldo per 31 Desember 2021	9.820.000.000,00	1.204.740.531,00	598.637.053,00	876.782.180,00
				12.500.159.764,00

Pekalongan, 24 Februari 2022

PT. BPR BANK PEKALONGAN (Perseroada)
 DIREKSI


H. AGUS DJUNAEDI, SE
 Direktur Utama




ERNA AFRIYANTI, SH
 Direktur

PT BPR BANK PEKALONGAN
LAPORAN ARUS KAS
UNTUK TAHUN YANG BERAKHIR PADA TANGGAL
31 DESEMBER 2021 DAN 2020

	31 Desember 2021 (Rp)	31 Desember 2020 (Rp)
ARUS KAS DARI :		
Aktivitas Operasi :		
Laba Netto :	876.782.180,00	759.900.553,00
Penyesuaian untuk merekonsiliasi laba menjadi kas bersih dari kegiatan operasi :		
Penyusutan Aset Tetap	266.339.428,00	240.508.412,00
Penyisihan kerugian (pembalikan atas penyisihan) untuk :		
Pendapatan Bunga yang ditangguhkan (dampak restrukturisasi)	-	-
Penurunan nilai agunan yang diambil alih	-	-
Laba Penjualan Aset Tetap	-	-
Selisih Kurs Valuta Asing	-	-
Perubahan Aset dan Kewajiban Operasi :		
Penempatan pada bank lain	-	-
Pendapatan Bunga Yang Akan Diterima	(58.451.990,00)	(126.866.290,00)
Kredit yang diberikan	(11.181.146.727,00)	(1.534.780.068,00)
Agunan yang diambil alih	351.500.000,00	233.000.000,00
Aset lain -lain	1.216.221,00	98.724.201,00
Kewajiban Segera	94.573.701,00	(215.876.732,00)
Utang Bunga	(124.606.284,00)	100.519.594,00
Utang Pajak	(54.405.856,00)	117.538.090,00
Simpanan :		
Tabungan dan Deposito	172.043.339,00	(3.628.680.211,00)
Deposito	-	-
Simpanan Dari Bank Lain	6.215.850.093,00	4.882.828.488,00
Pinjaman yang diterima	1.989.750.000,00	-
Dana Setoran Modal - Kewajiban	-	(20.000.000,00)
Kewajiban lain - lain	845.354,00	(106.063.766,00)
Kas Bersih dari (untuk) Aktivitas Operasi	(1.025.707.411,00)	290.485.295,00
Arus Kas dari Aktivitas Investasi :		
Pembelian/Penjualan Aset Tetap	(237.615.500,00)	(62.008.500,00)
Pembelian/Penjualan Aset Tidak Berwujud	3.990.011,00	6.427.511,00
Pembelian/Penjualan Sertifikat Bank Indonesia	-	-
Arus Kas Neto dari Aktivitas Investasi	(233.625.489,00)	(55.580.989,00)
Arus Kas dari Aktivitas Pendanaan :		
Penerimaan/pembayaran pinjaman subordinasi	-	-
Deviden	(417.945.304,00)	(561.120.276,00)
Dana Kesejahteraan	(75.990.055,00)	(102.021.868,00)
Jasa Produksi	(60.792.044,00)	(81.617.495,00)
Cadangan Umum	-	-
Cadangan Tujuan	-	-
Laba(Rugi) Yang Belum Ditentukan Tujuannya	-	-
Setoran Modal	-	420.000.000,00
Pembagian Laba Tahun lalu	-	-
Cadangan Tujuan	-	-
Arus Kas Neto dari Aktivitas Pendanaan	(607.920.442,00)	(396.174.946,00)
KENAIKAN (PENURUNAN) KAS	(1.867.253.342,00)	(161.270.640,00)
PERUBAHAN DALAM KOMPONEN KAS		
Kas dan setara kas pada awal periode	14.801.340.898,00	14.962.611.538,00
Kas dan setara kas pada akhir periode	12.934.087.556,00	14.801.340.898,00
KENAIKAN (PENURUNAN) KAS	(1.867.253.342,00)	(161.270.640,00)

Lihat catatan atas laporan keuangan yang merupakan bagian yang tidak terpisahkan dari laporan keuangan secara keseluruhan




H. AGUS DJUNAEDI, SE **ERNA AFRIYANTI, SH**
 Direktur Utama Direktur

PEMERINTAH KOTA PEKALONGAN
IKHTISAR LAPORAN KEUANGAN PERUSAHAAN DAERAH
AKTIVA, KEWAJIBAN DAN EKUITAS DANA
PT. BPR BANK PEKALONGAN (Perseroda)
TAHUN 2021

Audited

NO.	NAMA PERUSDA	SUMBER a)	STATUS b)	AKTIVA LANCAR	AKTIVA TIDAK LANCAR	AKTIVA LAINNYA	TOTAL AKTIVA	KEWAJIBAN JANGKA PENDEK	KEWAJIBAN JANGKA PANJANG
1	2	3	4	5	6	7	8=5+6+7	9	10
1	PT. BPR BANK PEKALONGAN (Perseroda)	Audited	Sehat	71.186.080.009	1.098.640.833	1.251.114.855	73.535.835.697	59.045.925.933	1.989.750.000

TOTAL KEWAJIBAN	MODAL SAHAM	TAMBAHAN MODAL DISETOR	BPYDS c)	EKUITAS LAINNYA	LABA DITAHAN	TOTAL EKUITAS	% SAHAM DAERAH	KEPEMILIKAN DAERAH
11=9+10	12	13	14	15	16	17	18	19=17X18
61.035.675.933	9.820.000.000	-	-	-	2.680.159.764	12.500.159.764	99,75%	12.468.909.365

KETERANGAN

- a) audited / unaudited
- c) BPYDS = Bagian Pemerintah Daerah Yang Disetor

Pekalongan, 24 Februari 2022
 PT. BPR BANK PEKALONGAN (Perseroda)

DIREKSI



[Signature]

H. AGUS DJUNAEDI, SE
 Direktur Utama

[Signature]
ERNA AFRIYANTI, SH
 Direktur

PERUSAHAAN UMUM DAERAH AIR MINUM "TIRTAYASA"
KOTA PEKALONGAN
LAPORAN POSISI KEUANGAN
PER 31 DESEMBER 2021
DENGAN ANGKA PERBANDINGAN TAHUN 2020
(Dinyatakan Dalam Rupiah Penuh, Kecuali Dinyatakan Lain)

	Catatan	31 Desember 2021	31 Desember 2020
ASET			
ASET LANCAR			
Kas dan Setara Kas	2d,3.1	6.112.099.087	8.059.076.657
Piutang Usaha	2e,3.2	16.013.951.000	13.312.336.855
Akumulasi Penyisihan Piutang Usaha	2e,3.3	(9.773.974.790)	(7.805.861.980)
Piutang Lain-Lain	2e,3.4	257.585.744	230.585.744
Persediaan	2f,3.5	6.817.000	4.944.000
Pembayaran Dibayar Dimuka	3.6	138.320.000	-
JUMLAH ASET LANCAR		12.754.798.042	13.801.081.276
ASET TIDAK LANCAR			
Aset Tetap			
Nilai Perolehan		90.284.045.574	85.009.977.634
Akumulasi Penyusutan		(50.664.658.940)	(47.326.515.627)
Nilai Buku	2h,3.7	39.619.386.633	37.683.462.006
Aset Lain-Lain			
Aset Tetap Tidak Digunakan	3.8	1.217	1.217
Bahan Instalasi	3.9	1.157.725.848	962.434.448
Aset Tidak Berwujud	3.10	706.656.700	697.856.700
Akumulasi Amortisasi	3.11	(448.128.317)	(421.044.984)
Nilai Buku Aset Tidak Berwujud		258.528.383	276.811.716
Jumlah Aset Lain-lain		1.416.255.448	1.239.247.381
JUMLAH ASET TIDAK LANCAR		41.035.642.081	38.922.709.387
TOTAL ASET		53.790.440.123	52.723.790.664
KEWAJIBAN DAN EKUITAS			
KEWAJIBAN JANGKA PENDEK			
Utang Usaha	2i,3.12	1.519.730.881	1.566.795.555
Utang Non Usaha	2i,3.13	10.441.601	-
Utang Pajak	2o,3.14	672.220.400	460.174.200
Kewajiban Imbalan Kerja Jangka Pendek	2n,3.15	-	-
Jumlah Kewajiban Jangka Pendek		2.202.392.882	2.026.969.755

Catatan atas Laporan Keuangan merupakan bagian yang tidak terpisahkan dari laporan keuangan secara keseluruhan

PERUSAHAAN UMUM DAERAH AIR MINUM "TIRTAYASA"
KOTA PEKALONGAN
LAPORAN POSISI KEUANGAN
PER 31 DESEMBER 2021
DENGAN ANGKA PERBANDINGAN TAHUN 2020
(Dinyatakan Dalam Rupiah Penuh, Kecuali Dinyatakan Lain)

	Catatan	31 Desember 2021	31 Desember 2020
KEWAJIBAN JANGKA PANJANG			
Kewajiban Imbalan Kerja Jangka Panjang	2n.3.16	1.786.328.713	1.786.328.713
Cadangan Dana Lainnya	3.17	511.566.282	495.693.803
Jumlah Kewajiban Jangka Panjang		2.297.894.995	2.282.022.516
JUMLAH KEWAJIBAN		4.500.287.877	4.308.992.271
EKUITAS			
Penyertaan Pemerintah Daerah	3.18	52.097.483.850	51.597.483.850
Penyertaan Pemerintah Pusat	3.19	992.149.950	992.149.950
Modal Hibah	3.20	2.970.943.450	2.970.943.450
Cadangan	3.21	517.597.630	358.872.842
Pengukuran Kembali Kewajiban Imbalan Kerja	2n,3.22	(2.372.568.259)	(2.372.568.259)
Laba Ditahan (Akumulasi Kerugian)	3.23	(5.921.848.662)	(5.925.707.377)
Laba (Rugi) Tahun Berjalan	3.24	1.006.394.286	793.623.938
JUMLAH EKUITAS		49.290.152.245	48.414.798.393
TOTAL KEWAJIBAN DAN EKUITAS		53.790.440.123	52.723.790.664

Kota Pekalongan, 16 Februari 2022



Mohamad Iqbal AT, MM
 Direktur

Catatan atas Laporan Keuangan merupakan bagian yang tidak terpisahkan dari laporan keuangan secara keseluruhan

PERUSAHAAN UMUM DAERAH AIR MINUM "TIRTAYASA"
KOTA PEKALONGAN
LAPORAN LABA RUGI
UNTUK TAHUN YANG BERAKHIR 31 DESEMBER 2021
DENGAN ANGKA PERBANDINGAN TAHUN 2020
(Dinyatakan Dalam Rupiah Penuh, Kecuali Dinyatakan Lain)

	Catatan	Tahun 2021	Tahun 2020
PENDAPATAN USAHA			
Pendapatan Penjualan Air	2m.3.25	31.691.166.100	27.497.270.590
Pendapatan Penjualan Non Air	2m.3.26	934.641.180	1.272.081.940
Jumlah Pendapatan Usaha		32.625.807.280	28.769.352.530
BEBAN LANGSUNG USAHA			
Beban Sumber dan Perpompaan	2m,3.27	12.981.638.530	11.443.591.670
Beban Pengolahan	2m,3.28	815.621.370	1.084.741.139
Beban Transmisi dan Distribusi	2m,3.29	6.516.474.962	5.365.547.857
Jumlah Beban Langsung Usaha	2m,3.30	20.313.734.862	17.893.880.665
BEBAN TAK LANGSUNG USAHA			
Beban Administrasi dan Umum	2m,3.31	13.273.527.042	10.171.413.159
Jumlah Beban Tak Langsung Usaha		13.273.527.042	10.171.413.159
LABA (RUGI) USAHA		(961.454.624)	704.058.706
PENDAPATAN (BEBAN) DILUAR USAHA			
Pendapatan Diluar Usaha	2m,3.32	2.683.046.281	544.785.150
Biaya Diluar Usaha	2m,3.33	(17.305.671)	(12.374.418)
Jumlah Pendapatan (Beban) Diluar Usaha		2.665.740.610	532.410.732
LABA (RUGI) SEBELUM PAJAK		1.704.285.986	1.236.469.438
BEBAN PAJAK PENGHASILAN			
Beban Pajak Penghasilan	2o,3.34	(697.891.700)	(442.845.500)
LABA BERSIH		1.006.394.286	793.623.938

Kota Pekalongan, 16 Februari 2022


Mohamad Iqbal AT, MM
 Direktur

Catatan atas Laporan Keuangan merupakan bagian yang tidak terpisahkan dari laporan keuangan secara keseluruhan

PERUSAHAAN UMUM DAERAH AIR MINUM "TIRTAYASA" KOTA PEKALONGAN
 LAPORAN PERUBAHAN EKUITAS
 UNTUK TAHUN YANG BERAKHIR 31 DESEMBER 2021
 DENGAN ANGKA PERBANDINGAN TAHUN 2020
 (Dinyatakan Dalam Rupiah Penuh, Kecuali Dinyatakan Lain)

URAIAN	Modal Pemerintah Kota	Modal Pemerintah Pusat/Provinsi	Modal Hibah	Cadangan Umum	Pengukuran Kembali Imbalan Kerja	Akm Kerugian Thn Sebelumnya	Laba Rugi Tahun Berjalan	Jumlah Ekuitas
Saldo 1 Januari 2020	49.347.483.850	992.149.950	2.970.943.450	177.328.222	(2.372.568.259)	907.723.096	907.723.096	46.086.935.590
Laba Tahun 2019	-	-	-	-	-	-	-	-
Koreksi Modal Pemerintah Pusat/ Provinsi	-	-	-	-	-	-	-	-
Mutasi Tahun 2019	-	-	-	-	-	-	-	-
Penambahan Ekuitas	-	-	-	-	-	-	-	-
- Setoran Modal Pemerintah Kota	2.250.000.000	-	-	-	-	-	-	2.250.000.000
Penambahan Laba Tahun Lalu	-	-	-	-	-	-	-	-
- Jasa Produksi	-	-	-	-	-	-	-	-
- Cadangan Umum	-	-	-	181.544.619	-	(181.498.970)	-	(181.498.970)
- Cadangan Dana Lainnya	-	-	-	-	-	(181.544.619)	-	(181.544.619)
- Bagian Laba Pemda	-	-	-	-	-	(18.154.462)	-	(18.154.462)
- CSR	-	-	-	-	-	(499.247.703)	-	(499.247.703)
- Laba Ditahan	-	-	-	-	-	(16.860.000)	-	(16.860.000)
Koreksi Dapenna	-	-	-	-	-	(10.417.342)	-	(10.417.342)
Laba (Rugi) Tahun Berjalan	-	-	-	-	-	10.417.342	793.623.937	804.041.279
Laba Ditahan (Akumulasi Kerugian)	-	-	-	-	-	-	-	-
Koreksi Pengukuran Kembali Imbalan Kerja	-	-	-	-	-	-	-	-
Saldo 31 Desember 2020	51.597.483.850	992.149.950	2.970.943.450	358.872.841	(2.372.568.259)	(5.925.707.377)	793.623.937	48.414.798.393
Saldo 1 Januari 2021	51.597.483.850	992.149.950	2.970.943.450	358.872.841	(2.372.568.259)	(5.925.707.377)	793.623.937	48.414.798.393
Koreksi Modal Pemerintah Pusat/ Provinsi	-	-	-	-	-	793.623.937	(793.623.937)	-
Laba Tahun 2020	-	-	-	-	-	-	-	-
Mutasi Tahun 2020	-	-	-	-	-	-	-	-
Penambahan Ekuitas	-	-	-	-	-	-	-	-
- Setoran Modal Pemerintah Kota	500.000.000	-	-	-	-	-	-	500.000.000
Penambahan Laba Tahun Lalu	-	-	-	-	-	-	-	-
- Jasa Produksi	-	-	-	-	-	-	-	-
- Cadangan Umum	-	-	-	158.724.788	-	(158.724.788)	-	(158.724.788)
- Cadangan Dana Lainnya	-	-	-	-	-	(158.724.788)	-	(158.724.788)
- Bagian Laba Pemda	-	-	-	-	-	(15.872.479)	-	(15.872.479)
- CSR	-	-	-	-	-	(436.493.166)	-	(436.493.166)
- Laba Ditahan (Akumulasi Kerugian)	-	-	-	-	-	(19.950.000)	-	(19.950.000)
Koreksi Dapenna	-	-	-	-	-	-	-	-
Laba (Rugi) Tahun Berjalan	-	-	-	-	-	-	1.006.394.286	1.006.394.286
Koreksi Pengukuran Kembali Imbalan Kerja	-	-	-	-	-	-	-	-
Jumlah	52.097.483.850	992.149.950	2.970.943.450	517.597.629	(2.372.568.259)	(5.921.848.660)	1.006.394.286	49.290.152.245

Kota Pekalongan, 16 Februari 2022

Mohamad Iqbal AT, MM
 Direktur

Catatan atas Laporan Keuangan merupakan bagian yang tidak terpisahkan dari laporan keuangan secara keseluruhan

PERUSAHAAN UMUM DAERAH AIR MINUM "TIRTAYASA" KOTA PEKALONGAN
 LAPORAN ARUS KAS
 UNTUK TAHUN YANG BERAKHIR 31 DESEMBER 2021
 DENGAN ANGKA PERBANDINGAN TAHUN 2020
 (Dinyatakan Dalam Rupiah Penuh, Kecuali Dinyatakan Lain)

No	URAIAN	TAHUN 2021	TAHUN 2020
A	PENERIMAAN		
1	Penerimaan Operasional		
1.1	Penerimaan Rekening Air	28.885.465.430	25.275.155.110
1.2	Penerimaan Rekening Non Air	571.420.200	648.822.600
	Jumlah Penerimaan Operasional	29.456.885.630	25.923.977.710
2	Penerimaan Non Operasional		
2.1	Penerimaan Bunga Deposito	194.191.323	93.523.791
2.2	Penerimaan Jasa Giro	71.394.230	97.049.878
2.3	Penerimaan Piutang Kemitraan	105.000.000	148.000.000
2.4	Penerimaan Non Operasi Lainnya	1.106.481.463	800.137.371
2.5	Penerimaan Penyerahan APBD II	500.000.000	2.250.000.000
	Jumlah Penerimaan Non Operasional	1.977.067.016	3.388.711.040
	JUMLAH PENERIMAAN KAS 1+2 = A	31.433.952.646	29.312.688.750
B	PENGELUARAN		
1	Biaya Investasi	6.824.329.591	5.093.188.800
2	Pengeluaran Operasional :		
2.1	Biaya Sumber	10.819.069.611	8.285.286.900
2.2	Biaya Pengolahan	559.930.000	572.050.100
2.3	Biaya Trasmisi & Distribusi	1.228.318.391	152.641.700
	Jumlah Pengeluaran Operasional	12.607.318.003	9.009.978.700
3	Pengeluaran Non Operasional		
3.1	Biaya Pegawai	8.666.624.609	7.797.233.252
3.2	Biaya Kantor	504.898.345	361.220.759
3.3	Biaya Hub Lang	336.309.308	672.008.811
3.4	Biaya Penelitian & Pengembangan	170.468.900	187.770.500
3.5	Biaya Pemeliharaan	605.108.400	485.251.092
3.6	Rupa-rupa Biaya Umum	1.121.042.167	826.955.974
3.7	Piutang Kemitraan	150.000.000	135.000.000
	Jumlah Pengeluaran Non Operasional	11.554.451.730	10.465.440.388
4	Pengeluaran Non Operasional Lainnya		
4.1	Investasi Jangka Pendek (Deposito)	-	-
4.2	Bagian Laba Pemda (PAD) 55%	436.493.166	499.247.703
4.3	Pajak PPH Badan Ps. 29 Laba	486.930.300	129.077.500
4.4	Jasa Produksi Laba & CSR	178.674.788	198.358.970
4.5	Angsuran Kendaraan	-	-
4.6	Kewajiban Iuran Pensiun Jangka Pendek	1.292.732.639	562.668.500
4.7	Piutang Kemitraan	-	-
	Jumlah Pengeluaran Non Operasi Lainnya	2.394.830.893	1.389.352.673
	JUMLAH PENGELUARAN KAS = B	33.380.930.216	25.957.960.561
C	KENAIKAN (PENURUNAN) KAS A-B	(1.946.977.570)	3.354.728.188
	KENAIKAN DEPOSITO	-	-
	Saldo Awal kas dan setara kas	8.059.076.657	4.704.348.469
	Saldo Akhir Kas dan Setara Kas	6.112.099.087	8.059.076.657
	Saldo Kas dan Setara Kas terdiri		
1	Kas dan bank	6.112.099.087	8.059.076.657
2	Deposito	-	-
	SALDO AKHIR KAS DAN SETARA KAS	6.112.099.087	8.059.076.657

Kota Pekalongan, 16 Februari 2022


 Mohamad Iqbal AT, MM
 Direktur

Catatan atas Laporan Keuangan merupakan bagian yang tidak terpisahkan dari laporan keuangan secara keseluruhan

**IKHTISAR LAPORAN KEUANGAN
PERUSAHAAN DAERAH AIR MINUM PEKALONGAN
TAHUN ANGGARAN 2021**

No.	PERUSAHAAN DAERAH TAHUN	Sumber a)	Status b)	Aset Lancar	Aset Tetap	Aset Lainnya	Aset Total	Kewajiban Jangka Pendek	Kewajiban Jangka Panjang	Total Kewajiban	Ekuitas Lainnya	Laba Ditahan (Akumulasi Kerugian)	Laba Tahun Berjalan	Kepemilikan Daerah	Pasiva Total
1	2	3	4	5	6	7	8 (5+6+7)	9	10	11 (9+10)	12	13	14	15	16 (11+12+13+14+15)
	PERUMDA TIRTAYASA KOTA PEKALONGAN			12.754.798.042	39.619.386.633	1.416.255.448	53.790.440.123	2.202.392.882	2.297.894.996	4.500.287.878	2.108.122.771	(5.921.848.661)	1.006.394.286	52.097.483.850	53.790.440.123
				12.754.798.042	39.619.386.633	1.416.255.448	53.790.440.123	2.202.392.882	2.297.894.996	4.500.287.878	2.108.122.771	(5.921.848.661)	1.006.394.286	52.097.483.850	53.790.440.123

Pekalongan, 15 Januari 2022

PERUSAHAAN DAERAH AIR MINUM
PEKALONGAN

Direktur,





LAMPIRAN PENDUKUNG PERDA DAN PERWAL

- 1. REKAPITULASI REALISASI BELANJA DAERAH UNTUK KESELARASAN DAN KETERPADUAN URUSAN PEMERINTAHAN DAERAH DAN FUNGSI DALAM KERANGKA PENGELOLAAN KEUANGAN NEGARA.**
- 2. REKAPITULASI REALISASI BELANJA UNTUK PEMENUHAN STANDAR PELAYANAN MINIMAL (SPM).**
- 3. RINGKASAN REALISASI PENJABARAN APBD YANG DIKLASIFIKASI MENURUT KELOMPOK, JENIS, OBJEK, RINCIAN OBJEK, SUB RINCIAN OBJEK, PENDAPATAN, BELANJA DAN PEMBIAYAAN.**

**PERTANGGUNGJAWABAN PELAKSANAAN
ANGGARAN PENDAPATAN DAN BELANJA DAERAH
KOTA PEKALONGAN
TAHUN ANGGARAN 2021**



**REKAPITULASI REALISASI BELANJA
DAERAH UNTUK KESELARASAN DAN
KETERPADUAN URUSAN PEMERINTAHAN
DAERAH DAN FUNGSI DALAM KERANGKA
PENGELOLAAN KEUANGAN NEGARA**



**PERTANGGUNGJAWABAN PELAKSANAAN
ANGGARAN PENDAPATAN DAN BELANJA DAERAH
KOTA PEKALONGAN
TAHUN ANGGARAN 2021**



PEMERINTAH KOTA PEKALONGAN

REKAPITULASI REALISASI BELANJA DAERAH UNTUK KESELARASAN DAN KETERPADUAN URUSAN PEMERINTAHAN DAERAH DAN FUNGSI DALAM KERANGKA PENGELOLAAN KEUANGAN NEGARA

TAHUN ANGGARAN 2021

KODE	URAIAN	ANGGARAN					
		REALISASI					
		KELOMPOK BELANJA BELANJA					
		OPERASI	MODAL	TAK TERDUGA	TRANSFER		
1	2	3	4	5	6		
01	PELAYANAN UMUM	632.933.452.000,00	19.775.918.000,00	13.833.837.000,00	0,00		
		590.636.406.748,00	18.780.133.559,00	9.403.414.116,00	0,00		
01	1	01	Pendidikan	158.552.351.000,00	286.430.000,00	0,00	0,00
				151.125.641.187,00	278.718.000,00	0,00	0,00
01	1	02	Kesehatan	168.382.629.000,00	7.530.240.000,00	0,00	0,00
				157.059.703.896,00	7.065.656.805,00	0,00	0,00
01	1	03	Pekerjaan Umum dan Penataan Ruang	12.204.921.000,00	64.984.000,00	0,00	0,00
				11.161.892.955,00	61.614.430,00	0,00	0,00
01	1	04	Perumahan Rakyat dan Kawasan Pemukiman	4.658.077.000,00	73.434.000,00	0,00	0,00
				4.118.305.733,00	65.806.000,00	0,00	0,00
01	1	05	Ketentraman dan Ketertiban Umum serta Perlindungan Masyarakat	6.732.458.000,00	119.719.000,00	0,00	0,00
				6.007.570.402,00	115.166.300,00	0,00	0,00
01	1	06	Sosial	3.555.177.000,00	37.189.000,00	0,00	0,00
				3.167.317.306,00	32.505.000,00	0,00	0,00
01	2	08	Pemberdayaan Perempuan dan Perlindungan Anak	2.904.868.000,00	215.689.000,00	0,00	0,00
				2.173.283.057,00	191.109.000,00	0,00	0,00
01	2	11	Lingkungan Hidup	12.534.780.000,00	37.058.000,00	0,00	0,00
				11.560.272.877,00	36.812.500,00	0,00	0,00
01	2	12	Administrasi Kependudukan dan Capil	5.160.877.000,00	312.208.000,00	0,00	0,00
				4.269.034.751,00	264.169.600,00	0,00	0,00
01	2	13	Pemberdayaan Masyarakat Desa	2.219.378.000,00	6.030.000,00	0,00	0,00
				2.177.283.198,00	6.030.000,00	0,00	0,00
01	2	15	Perhubungan	18.850.501.000,00	29.513.000,00	0,00	0,00
				18.318.668.235,00	29.297.000,00	0,00	0,00

KODE			URAIAN	ANGGARAN			
				REALISASI			
1			2	KELOMPOK BELANJA BELANJA			
				OPERASI	MODAL	TAK TERDUGA	TRANSFER
			3	4	5	6	
01	2	16	Komunikasi dan Informatika	4.168.599.000,00	65.035.000,00	0,00	0,00
				3.702.153.590,00	65.030.700,00	0,00	0,00
01	2	18	Penanaman Modal	4.444.455.000,00	660.030.000,00	0,00	0,00
				3.895.361.353,00	596.939.000,00	0,00	0,00
01	2	20	Statistik	113.830.000,00	0,00	0,00	0,00
				110.963.364,00	0,00	0,00	0,00
01	2	24	Kearsipan	3.291.340.000,00	90.705.000,00	0,00	0,00
				2.869.676.676,00	90.624.000,00	0,00	0,00
01	3	25	Kelautan dan Perikanan	4.719.142.000,00	721.905.000,00	0,00	0,00
				4.098.954.842,00	710.190.125,00	0,00	0,00
01	3	26	Pariwisata	5.241.303.000,00	2.500.000,00	0,00	0,00
				4.465.515.862,00	2.500.000,00	0,00	0,00
01	3	27	Pertanian	4.888.683.000,00	364.652.000,00	0,00	0,00
				4.588.441.787,00	316.166.731,00	0,00	0,00
01	3	30	Perdagangan	8.312.688.000,00	26.362.000,00	0,00	0,00
				7.386.153.890,00	25.820.000,00	0,00	0,00
01	3	31	Perindustrian	6.061.808.000,00	79.743.000,00	0,00	0,00
				5.587.268.352,00	78.879.998,00	0,00	0,00
01	4	01	Sekreatriat Daerah	88.000.916.000,00	5.805.536.000,00	0,00	0,00
				81.257.911.943,00	5.591.771.356,00	0,00	0,00
01	4	02	Sekretariat DPRD	49.642.813.000,00	293.025.000,00	0,00	0,00
				47.785.630.669,00	261.633.866,00	0,00	0,00
01	5	01	Perencanaan	6.916.900.000,00	48.288.000,00	0,00	0,00
				6.190.548.852,00	46.120.000,00	0,00	0,00
01	5	02	Keuangan	19.542.650.000,00	506.490.000,00	13.833.837.000,00	0,00
				17.900.843.583,00	484.360.718,00	9.403.414.116,00	0,00
01	5	03	Kepegawaian	6.951.776.000,00	57.336.000,00	0,00	0,00
				6.375.407.544,00	46.609.440,00	0,00	0,00

KODE			URAIAN	ANGGARAN			
				REALISASI			
				KELOMPOK BELANJA BELANJA			
				OPERASI	MODAL	TAK TERDUGA	TRANSFER
1			2	3	4	5	6
01	5	04	Pendidikan dan Pelatihan	1.989.603.000,00	0,00	0,00	0,00
				1.749.138.450,00	0,00	0,00	0,00
01	5	05	Penelitian dan Pengembangan	535.563.000,00	0,00	0,00	0,00
				490.038.780,00	0,00	0,00	0,00
01	6	01	Inspektorat	5.153.389.000,00	30.400.000,00	0,00	0,00
				4.636.303.945,00	29.044.836,00	0,00	0,00
01	7	01	Administrasi Pemerintahan (Kecamatan)	13.020.982.000,00	2.292.306.000,00	0,00	0,00
				12.726.639.839,00	2.269.650.154,00	0,00	0,00
01	8	01	Kesatuan Bangsa dan Politik	4.180.995.000,00	19.111.000,00	0,00	0,00
				3.680.479.830,00	17.908.000,00	0,00	0,00
03			KETERTIBAN DAN KEAMANAN	8.583.361.000,00	309.637.000,00	0,00	0,00
				8.295.443.803,00	276.655.007,00	0,00	0,00
03	1	05	Ketentraman dan Ketertiban Umum serta Perlindungan Masyarakat	8.047.776.000,00	309.637.000,00	0,00	0,00
				7.846.195.303,00	276.655.007,00	0,00	0,00
03	1	06	Sosial	535.585.000,00	0,00	0,00	0,00
				449.248.500,00	0,00	0,00	0,00
04			EKONOMI	42.087.294.000,00	59.316.403.000,00	0,00	0,00
				38.279.721.460,00	48.528.892.682,00	0,00	0,00
04	1	03	Pekerjaan Umum dan Penataan Ruang	14.646.220.000,00	46.280.381.000,00	0,00	0,00
				12.691.392.972,00	35.803.131.907,00	0,00	0,00
04	2	07	Tenaga Kerja	2.050.996.000,00	336.105.000,00	0,00	0,00
				1.619.313.731,00	321.193.850,00	0,00	0,00
04	2	09	Pangan	747.228.000,00	0,00	0,00	0,00
				677.724.600,00	0,00	0,00	0,00
04	2	15	Perhubungan	5.502.961.000,00	1.518.203.000,00	0,00	0,00
				5.380.062.187,00	1.489.267.747,00	0,00	0,00
04	2	16	Komunikasi dan Informatika	6.263.919.000,00	1.885.041.000,00	0,00	0,00
				5.850.354.324,00	1.784.463.000,00	0,00	0,00


KODE			URAIAN	ANGGARAN			
				REALISASI			
				KELOMPOK BELANJA BELANJA			
				OPERASI	MODAL	TAK TERDUGA	TRANSFER
1			2	3	4	5	6
04	2	17	Koperasi, Usaha Kecil dan Menengah	882.949.000,00	25.900.000,00	0,00	0,00
				844.594.500,00	24.640.000,00	0,00	0,00
04	2	18	Penanaman Modal	1.372.471.000,00	0,00	0,00	0,00
				1.278.971.768,00	0,00	0,00	0,00
04	2	21	Persandian	60.050.000,00	0,00	0,00	0,00
				50.324.600,00	0,00	0,00	0,00
04	3	25	Kelautan dan Perikanan	3.105.959.000,00	1.245.737.000,00	0,00	0,00
				2.972.072.879,00	1.120.967.024,00	0,00	0,00
04	3	27	Pertanian	624.236.000,00	718.204.000,00	0,00	0,00
				606.730.572,00	709.790.229,00	0,00	0,00
04	3	30	Perdagangan	6.445.211.000,00	7.298.694.000,00	0,00	0,00
				6.048.520.463,00	7.267.655.125,00	0,00	0,00
04	3	31	Perindustrian	385.094.000,00	8.138.000,00	0,00	0,00
				259.658.864,00	7.783.800,00	0,00	0,00
05			PERLINDUNGAN LINGKUNGAN HIDUP	13.109.632.000,00	15.506.263.000,00	0,00	0,00
				12.520.803.099,00	15.320.706.280,00	0,00	0,00
05	1	03	Pekerjaan Umum dan Penataan Ruang	581.085.000,00	0,00	0,00	0,00
				543.476.900,00	0,00	0,00	0,00
05	2	10	Pertanahan	388.000.000,00	11.443.780.000,00	0,00	0,00
				257.059.800,00	11.302.754.180,00	0,00	0,00
05	2	11	Lingkungan Hidup	12.140.547.000,00	4.062.483.000,00	0,00	0,00
				11.720.266.399,00	4.017.952.100,00	0,00	0,00
06			PERUMAHAN DAN FASILITASI UMUM	7.111.268.000,00	20.612.011.000,00	0,00	0,00
				6.616.990.645,00	19.661.248.600,00	0,00	0,00
06	1	03	Pekerjaan Umum dan Penataan Ruang	63.400.000,00	20.544.125.000,00	0,00	0,00
				24.650.000,00	19.609.282.600,00	0,00	0,00
06	1	04	Perumahan Rakyat dan Kawasan Pemukiman	7.047.868.000,00	67.886.000,00	0,00	0,00
				6.592.340.645,00	51.966.000,00	0,00	0,00

KODE			URAIAN	ANGGARAN			
				REALISASI			
				KELOMPOK BELANJA BELANJA			
				OPERASI	MODAL	TAK TERDUGA	TRANSFER
1			2	3	4	5	6
07			KESEHATAN	68.153.721.000,00	18.577.860.000,00	0,00	0,00
				63.866.497.753,00	17.259.862.088,00	0,00	0,00
07	1	02	Kesehatan	65.810.591.000,00	18.096.682.000,00	0,00	0,00
				62.610.472.662,00	16.804.626.488,00	0,00	0,00
07	2	14	Pengendalian Penduduk dan Keluarga Berencana	2.343.130.000,00	481.178.000,00	0,00	0,00
				1.256.025.091,00	455.235.600,00	0,00	0,00
08			PARIWISATA	1.474.274.000,00	1.241.856.000,00	0,00	0,00
				1.389.107.394,00	1.221.002.719,00	0,00	0,00
08	3	26	Pariwisata	1.474.274.000,00	1.241.856.000,00	0,00	0,00
				1.389.107.394,00	1.221.002.719,00	0,00	0,00
10			PENDIDIKAN	71.314.978.000,00	43.524.077.000,00	0,00	0,00
				66.926.301.716,00	39.459.424.235,00	0,00	0,00
10	1	01	Pendidikan	60.794.388.000,00	41.850.176.000,00	0,00	0,00
				56.924.450.428,00	37.799.261.716,00	0,00	0,00
10	2	19	Kepemudaan dan Olah Raga	6.413.014.000,00	1.432.900.000,00	0,00	0,00
				6.241.617.200,00	1.422.346.619,00	0,00	0,00
10	2	22	Kebudayaan	3.513.882.000,00	200.000.000,00	0,00	0,00
				3.172.431.088,00	196.829.000,00	0,00	0,00
10	2	23	Perpustakaan	593.694.000,00	41.001.000,00	0,00	0,00
				587.803.000,00	40.986.900,00	0,00	0,00
11			PERLINDUNGAN SOSIAL	3.734.439.000,00	5.800.000,00	0,00	0,00
				3.643.380.100,00	5.800.000,00	0,00	0,00
11	1	06	Sosial	3.477.430.000,00	0,00	0,00	0,00
				3.389.176.900,00	0,00	0,00	0,00
11	2	08	Pemberdayaan Perempuan dan Perlindungan Anak	257.009.000,00	5.800.000,00	0,00	0,00
				254.203.200,00	5.800.000,00	0,00	0,00

KODE	URAIAN	ANGGARAN			
		REALISASI			
		KELOMPOK BELANJA BELANJA			
		OPERASI	MODAL	TAK TERDUGA	TRANSFER
1	2	3	4	5	6
JUMLAH		848.502.419.000,00	178.869.825.000,00	13.833.837.000,00	0,00
		792.174.652.718,00	160.513.725.170,00	9.403.414.116,00	0,00

Walikota Pekalongan





**REKAPITULASI REALISASI BELANJA
UNTUK PEMENUHAN
STANDAR PELAYANAN MINIMAL
(SPM)**



**PERTANGGUNGJAWABAN PELAKSANAAN
ANGGARAN PENDAPATAN DAN BELANJA DAERAH
KOTA PEKALONGAN
TAHUN ANGGARAN 2021**



PEMERINTAH KOTA PEKALONGAN
REKAPITULASI REALISASI BELANJA UNTUK PEMENUHAN STANDAR PELAYANAN MINIMAL (SPM)
TAHUN ANGGARAN 2021

No.	Jenis Pelayanan dasar	Kegiatan/Sub Kegiatan	Anggaran (Rp)	Realisasi (Rp)
1	2	3	4	5
A	SPM Bidang Pendidikan			
1	Pendidikan dasar	Kegiatan Pengelolaan Pendidikan Sekolah Dasar		
		Sub Kegiatan Penambahan Ruang Kelas Baru	2.839.375.000.00	2.685.890.532.00
		Sub Kegiatan Pembangunan Sarana, Prasarana dan Utilitas Sekolah	1.683.350.000.00	1.617.744.050.00
		Sub Kegiatan Rehabilitasi Sedang/Berat Ruang Kelas	9.373.500.000.00	8.622.616.185.00
		Sub Kegiatan Rehabilitasi Sedang/Berat Ruang Guru/Kepala Sekolah/TU	1.247.500.000.00	1.118.785.512.00
		Sub Kegiatan Rehabilitasi Sedang/Berat Perpustakaan Sekolah	1.320.000.000.00	1.200.025.050.00
		Sub Kegiatan Rehabilitasi Sedang/Berat Sarana, Prasarana dan Utilitas Sekolah	1.648.592.000.00	1.554.570.600.00
		Sub Kegiatan Pengadaan Mebel Sekolah	420.000.000.00	373.782.000.00
		Sub Kegiatan Pengadaan Alat Rumah Tangga Sekolah	250.000.000.00	146.875.000.00
		Sub Kegiatan Pengadaan Perlengkapan Sekolah	378.000.000.00	248.575.000.00
		Sub Kegiatan Pemeliharaan Rutin Bangunan Gedung dan Ruang	420.000.000.00	404.327.000.00
		Sub Kegiatan Pemeliharaan Rutin Sarana, Prasarana dan Utilitas Sekolah	120.000.000.00	117.359.000.00
		Sub Kegiatan Pengadaan Alat Praktik dan Peraga Siswa	2.153.500.000.00	2.142.523.000.00
		Sub Kegiatan Penyelenggaraan Proses Belajar dan Ujian bagi Peserta Didik	440.250.000.00	339.042.000.00
		Sub Kegiatan Pembinaan Minat, Bakat dan Kreativitas Siswa	36.750.000.00	32.934.000.00
		Sub Kegiatan Penyediaan Pendidik dan Tenaga Kependidikan bagi Satuan Pendidikan Sekolah Dasar	2.676.200.000.00	2.667.925.500.00
		Sub Kegiatan Pembinaan Kelembagaan dan Manajemen Sekolah	362.725.000.00	297.612.500.00
		Sub Kegiatan Pengelolaan Dana BOS Sekolah Dasar	13.486.533.000.00	13.159.015.955.00
		Sub Kegiatan Peningkatan Kapasitas Pengelolaan Dana BOS Sekolah Dasar	57.500.000.00	43.658.000.00
		Total	38.913.775.000.00	36.773.260.884.00
		Kegiatan Pengelolaan Pendidikan Sekolah Menengah Pertama		
		Sub Kegiatan Pembangunan Laboratorium	519.080.000.00	369.838.300.00
		Sub Kegiatan Pembangunan Sarana, Prasarana dan Utilitas Sekolah	965.960.000.00	895.728.000.00
		Sub Kegiatan Rehabilitasi Sedang/Berat Ruang Kelas Sekolah	9.625.435.000.00	8.087.710.766.00
		Sub Kegiatan Rehabilitasi Sedang/Berat Ruang Guru Sekolah	1.527.000.000.00	1.325.630.115.00

No.	Jenis Pelayanan dasar	Kegiatan/Sub Kegiatan	Anggaran (Rp)	Realisasi (Rp)
1	2	3	4	5
		Sub Kegiatan Rehabilitasi Sedang/Berat Ruang Unit Kesehatan Sekolah	218.700.000.00	183.570.250.00
		Sub Kegiatan Rehabilitasi Sedang/Berat Perpustakaan Sekolah	909.010.000.00	765.336.361.00
		Sub Kegiatan Rehabilitasi Sedang/Berat Laboratorium	2.274.930.000.00	1.828.155.898.00
		Sub Kegiatan Rehabilitasi Sedang/Berat Sarana, Prasarana dan Utilitas Sekolah	2.373.695.000.00	2.093.179.812.00
		Sub Kegiatan Pengadaan Mebel Sekolah	31.400.000.00	30.960.000.00
		Sub Kegiatan Pengadaan Alat Rumah Tangga Sekolah	107.115.000.00	88.705.000.00
		Sub Kegiatan Pengadaan Perlengkapan Sekolah	411.520.000.00	245.115.000.00
		Sub Kegiatan Pemeliharaan Rutin Bangunan Gedung dan Ruangan	725.000.000.00	608.074.500.00
		Sub Kegiatan Pemeliharaan Rutin Sarana, Prasarana dan Utilitas Sekolah	25.000.000.00	24.825.000.00
		Sub Kegiatan Pengadaan Alat Praktik dan Peraga Siswa	2.829.220.000.00	2.689.761.600.00
		Sub Kegiatan Penyelenggaraan Proses Belajar dan Ujian bagi Peserta Didik	224.585.000.00	149.740.800.00
		Sub Kegiatan Pembinaan Minat, Bakat dan Kreativitas Siswa	25.000.000.00	23.440.000.00
		Sub Kegiatan Penyediaan Pendidik dan Tenaga Kependidikan bagi Satuan Pendidikan Sekolah Menengah Pertama	260.200.000.00	258.980.000.00
		Sub Kegiatan Pembinaan Kelembagaan dan Manajemen Sekolah	265.658.000.00	215.956.472.00
		Sub Kegiatan Pengelolaan Dana BOS Sekolah Menengah Pertama	10.940.109.000.00	10.628.272.454.00
		Sub Kegiatan Peningkatan Kapasitas Pengelolaan Dana BOS Sekolah Menengah Pertama	40.000.000.00	34.442.000.00
		Sub Kegiatan Rehabilitasi Sedang/Berat Ruang TU	515.544.000.00	444.329.330.00
		Sub Kegiatan Rehabilitasi Sedang/Berat Ruang Kepala Sekolah	110.500.000.00	97.384.702.00
		Total	34.924.661.000.00	31.089.136.360.00
2	Pendidikan Kesetaraan	Kegiatan Pengelolaan Pendidikan Nonformal/Kesetaraan		
		Sub Kegiatan Rehabilitasi Sedang/Berat Gedung/Ruang Kelas/Ruang Guru Pendidikan Nonformal/Kesetaraan	157.500.000.00	145.850.000.00
		Sub Kegiatan Penyelenggaraan Proses Belajar Nonformal/Kesetaraan	2.342.275.000.00	2.126.107.000.00
		Sub Kegiatan Penyediaan Pendidik dan Tenaga Kependidikan bagi Satuan Pendidikan Nonformal/Kesetaraan	30.000.000.00	26.229.700.00
		Sub Kegiatan Pembinaan Kelembagaan dan Manajemen Sekolah Nonformal/Kesetaraan	85.820.000.00	71.459.000.00
		Total	2.615.595.000.00	2.369.645.700.00

No.	Jenis Pelayanan dasar	Kegiatan/Sub Kegiatan	Anggaran (Rp)	Realisasi (Rp)
1	2	3	4	5
3	Pendidikan Anak Usia Dini	Kegiatan Pengelolaan Pendidikan Anak Usia Dini (PAUD)		
		Sub Kegiatan Pembangunan Gedung/Ruang Kelas/Ruang Guru PAUD	285.000.000.00	271.217.500.00
		Sub Kegiatan Pembangunan Sarana, Prasarana dan Utilitas PAUD	479.806.000.00	472.333.600.00
		Sub Kegiatan Rehabilitasi Sedang/Berat Gedung/Ruang Kelas/Ruang Guru PAUD	1.680.997.000.00	1.595.178.700.00
		Sub Kegiatan Rehabilitasi Sedang/Berat Pembangunan Sarana, Prasarana dan Utilitas PAUD	46.739.000.00	45.282.050.00
		Sub Kegiatan Pemeliharaan Rutin Gedung/Ruang Kelas/Ruang Guru PAUD	25.115.000.00	25.115.000.00
		Sub Kegiatan Pemeliharaan Rutin Sarana, Prasarana dan Utilitas PAUD	35.115.000.00	34.648.000.00
		Sub Kegiatan Pengadaan Alat Rumah Tangga PAUD	5.115.000.00	5.115.000.00
		Sub Kegiatan Pengadaan Perlengkapan PAUD	177.650.000.00	172.912.600.00
		Sub Kegiatan Pengadaan Alat Praktik dan Peraga Siswa PAUD	60.000.000.00	58.928.000.00
		Sub Kegiatan Penyelenggaraan Proses Belajar PAUD	7.559.000.000.00	6.250.523.400.00
		Sub Kegiatan Penyediaan Pendidik dan Tenaga Kependidikan bagi Satuan PAUD	5.115.000.00	5.115.000.00
		Sub Kegiatan Pembinaan Kelembagaan dan Manajemen PAUD	226.490.000.00	191.655.750.00
		Total	10.586.142.000.00	9.128.024.600.00
		Jumlah Anggaran dan Realisasi SPM Bidang Pendidikan	87.040.173.000.00	79.360.067.544.00
B	SPM Bidang Kesehatan			
1	Pelayanan kesehatan ibu hamil	Kegiatan Penyediaan Layanan Kesehatan untuk UKM dan UKP Rujukan Tingkat Daerah Kabupaten/Kota		
		Sub Kegiatan Pengelolaan Pelayanan Kesehatan Ibu Hamil	108.465.000.00	101.136.800.00
		Total	108.465.000.00	101.136.800.00
2	Pelayanan kesehatan ibu bersalin	Kegiatan Penyediaan Layanan Kesehatan untuk UKM dan UKP Rujukan Tingkat Daerah Kabupaten/Kota		
		Sub Kegiatan Pengelolaan Pelayanan Kesehatan Ibu Bersalin	558.500.000.00	550.000.000.00
		Total	558.500.000.00	550.000.000.00
3	Pelayanan kesehatan bayi baru lahir	Kegiatan Penyediaan Layanan Kesehatan untuk UKM dan UKP Rujukan Tingkat Daerah Kabupaten/Kota		
		Sub Kegiatan Pengelolaan Pelayanan Kesehatan Ibu Bersalin	130.058.000.00	124.308.332.00
		Total	130.058.000.00	124.308.332.00

No.	Jenis Pelayanan dasar	Kegiatan/Sub Kegiatan	Anggaran (Rp)	Realisasi (Rp)
1	2	3	4	5
4	Pelayanan kesehatan balita	Kegiatan Penyediaan Layanan Kesehatan untuk UKM dan UKP Rujukan Tingkat Daerah Kabupaten/Kota Sub Kegiatan Pengelolaan Pelayanan Kesehatan Balita	165.368.000.00	151.106.060.00
		Total	165.368.000.00	151.106.060.00
5	Pelayanan pada usia dasar	Kegiatan Penyediaan Layanan Kesehatan untuk UKM dan UKP Rujukan Tingkat Daerah Kabupaten/Kota Sub Kegiatan Pengelolaan Pelayanan Kesehatan pada Usia Pendidikan Dasar	120.285.000.00	113.800.250.00
		Total	120.285.000.00	113.800.250.00
6	Pelayanan kesehatan pada usia produktif	Kegiatan Penyediaan Layanan Kesehatan untuk UKM dan UKP Rujukan Tingkat Daerah Kabupaten/Kota Sub Kegiatan Pelayanan Kesehatan Penyakit Menular dan Tidak Menular	52.000.000.00	50.000.000.00
		Total	52.000.000.00	50.000.000.00
7	Pelayanan kesehatan pada usia lanjut	Kegiatan Penyediaan Layanan Kesehatan untuk UKM dan UKP Rujukan Tingkat Daerah Kabupaten/Kota Sub Kegiatan Pengelolaan Pelayanan Kesehatan pada Usia Lanjut	32.118.000.00	29.823.250.00
		Total	32.118.000.00	29.823.250.00
8	Pelayanan kesehatan penderita hipertensi	Kegiatan Penyediaan Layanan Kesehatan untuk UKM dan UKP Rujukan Tingkat Daerah Kabupaten/Kota Sub Kegiatan Pelayanan Kesehatan Penyakit Menular dan Tidak Menular	6.000.000.00	5.745.000.00
		Total	6.000.000.00	5.745.000.00
9	Pelayanan Kesehatan Penderita Diabetes Melitus	Kegiatan Penyediaan Layanan Kesehatan untuk UKM dan UKP Rujukan Tingkat Daerah Kabupaten/Kota Sub Kegiatan Pelayanan Kesehatan Penyakit Menular dan Tidak Menular	143.675.000.00	101.360.000.00
		Total	143.675.000.00	101.360.000.00
10	Pelayanan Kesehatan Orang Dengan Gangguan Jiwa (ODGJ) Berat	Kegiatan Penyediaan Layanan Kesehatan untuk UKM dan UKP Rujukan Tingkat Daerah Kabupaten/Kota Sub Kegiatan Pelayanan Kesehatan Penyakit Menular dan Tidak Menular	10.000.000.00	7.965.000.00

No.	Jenis Pelayanan dasar	Kegiatan/Sub Kegiatan	Anggaran (Rp)	Realisasi (Rp)
1	2	3	4	5
		Total	10.000.000.00	7.965.000.00
11	Pelayanan Kesehatan Orang Terduga Tuberkulosis	Kegiatan Penyediaan Layanan Kesehatan untuk UKM dan UKP Rujukan Tingkat Daerah Kabupaten/Kota Sub Kegiatan Pelayanan Kesehatan Penyakit Menular dan Tidak Menular Kegiatan Penyediaan Fasilitas Pelayanan Kesehatan untuk UKM dan UKP Kewenangan Daerah Kabupaten / Kota Sub Kegiatan Pengadaan Bahan Habis Pakai	32.329.275.00 1.240.670.725.00	30.635.000.00 1.240.260.000.00
		Total	1.273.000.000.00	1.270.895.000.00
12	Pelayanan Kesehatan Orang Dengan Risiko Terinfeksi Virus yang Melemahkan Daya Tahan Tubuh Manusia (Human Immunodeficiency Virus)	Kegiatan Penyediaan Layanan Kesehatan untuk UKM dan UKP Rujukan Tingkat Daerah Kabupaten/Kota Sub Kegiatan Pelayanan Kesehatan Penyakit Menular dan Tidak Menular	 207.600.000.00	 201.638.400.00
		Total	207.600.000.00	201.638.400.00
		Jumlah Anggaran dan Realisasi SPM Bidang Kesehatan	2.807.069.000.00	2.707.778.092.00
C	SPM Bidang Pekerjaan Umum Dan Penataan Ruang			
1	Penyediaan Kebutuhan Pokok Air Minum Sehari- Hari	Kegiatan Pengelolaan dan Pengembangan Sistem Pengelolaan Air Minum (SPAM) Kabupaten/Kota Sub Kegiatan Pembangunan SPAM jaringan Perpipaan di Kawasan Perkotaan Sub Kegiatan Perluasan SPAM jaringan Perpipaan di Kawasan Perkotaan	 981.000.000.00 351.700.000.00	 818.514.550.00 284.732.000.00
		Total	1.332.700.000.00	1.103.246.550.00
2	Penyediaan Pelayanan Pengolahan Air limbah domestic	Sub Kegiatan Rehabilitasi / Peningkatan/ Perluasan Sistem Pengelolaan Air Limbah Domestik Terpusat Skala Perkotaan	261.625.000.00	235.919.900.00
		Total	261.625.000.00	235.919.900.00
		Jumlah Anggaran dan Realisasi SPM Bidang Pekerjaan Umum Dan Penataan Ruang	1.594.325.000.00	1.339.166.450.00

No.	Jenis Pelayanan dasar	Kegiatan/Sub Kegiatan	Anggaran (Rp)	Realisasi (Rp)
1	2	3	4	5
D	SPM Bidang Perumahan dan Permukiman			
1	Penyediaan & Rehabilitasi Rumah yang Layak Huni Bagi Korban Bencana Kab/Kota	Kegiatan Pengelolaan Dana Darurat dan Mendesak Sub Kegiatan Pengelolaan Dana Darurat dan Mendesak	198.500.000.00	198.500.000.00
		Total	198.500.000.00	198.500.000.00
		Jumlah Anggaran dan Realisasi SPM Bidang Perumahan dan Permukiman	198.500.000.00	198.500.000.00
E	SPM Bidang Ketentraman dan Ketertiban Umum			
1	Pelayanan Peningkatan Ketentraman dan Ketertiban Umum	Kegiatan Penanganan Gangguan Ketentraman dan Ketertiban Umum dalam 1 (satu) Daerah Kabupaten/Kota Kegiatan Penegakan Peraturan Daerah Kabupaten/kota dan Peraturan Bupati/Walikota Kegiatan Pembinaan Penyidik Pegawai Negeri Sipil (PPNS)	2.163.059.000.00 3.844.063.000.00 20.590.000.00	2.154.896.000.00 3.776.582.566.00 20.590.000.00
		Total	6.027.712.000.00	5.952.068.566.00
2	Pelayanan Penyelamatan Evakuasi Korban Kebakaran	Kegiatan Pencegahan, Pengendalian, Pemadaman, Penyelamatan, dan Penanganan Bahan Berbahaya dan Beracun Kebakaran dalam Daerah Kabupaten/Kota Sub Kegiatan Pencegahan Kebakaran dalam Daerah Kabupaten/Kota Sub Kegiatan Pemadaman dan Pengendalian Kebakaran dalam Daerah	799.042.000.00 740.146.000.00	797.005.580.00 739.209.580.00
		Total	1.539.188.000.00	1.536.215.160.00
3	Pelayanan Informasi Rawan Bencana Kabupaten/Kota	Sosialisasi, Komunikasi, Informasi dan Edukasi (KIE) Rawan Bencana Kabupaten/Kota (Per Jenis Bencana) Pelatihan Pencegahan dan Mitigasi Bencana Kabupaten/Kota	69.965.000.00 61.380.000.00	58.779.500.00 29.275.900.00
		Total	131.345.000.00	88.055.400.00
4	Pelayanan Pencegahan dan Kesiapsiagaan Terhadap Bencana	Penyediaan Peralatan Perlindungan dan Kesiapsiagaan Terhadap Bencana	62.500.000.00	32.850.000.00
		Total	62.500.000.00	32.850.000.00


No.	Jenis Pelayanan dasar	Kegiatan/Sub Kegiatan	Anggaran (Rp)	Realisasi (Rp)
1	2	3	4	5
5	Pelayanan Penyelamatan dan Evakuasi Korban Bencana	Respon Cepat Darurat Bencana Kabupaten/Kota	878.577.000.00	845.179.257.00
		Penyediaan Logistik Penyelamatan dan Evakuasi Korban Bencana Kabupaten/Kota	94.600.000.00	74.386.500.00
		Total	973.177.000.00	919.565.757.00
		Jumlah Anggaran dan Realisasi SPM Bidang Ketentraman dan Ketertiban Umum	8.733.922.000.00	8.528.754.883.00
F	SPM Bidang Sosial			
1	Rehabilitasi sosial dasar penyandang disabilitas terlantar di luar panti	Kegiatan Rehabilitasi Sosial Dasar Penyandang Disabilitas Terlantar, Anak Terlantar, Lanjut Usia Terlantar, serta Gelandangan Pengemis di Luar Panti Sosial	1.631.700.000.00	1.590.435.900.00
2	Rehabilitasi sosial dasar anak terlantar di luar panti	Sub Kegiatan :		
3	Rehabilitasi sosial dasar lanjut usia terlantar di luar panti	- Penyediaan Alat Bantu		
4	Rehabilitasi sosial dasar tuna sosial khususnya gelandangan dan pengemis di luar panti	- Pemberian Pelayanan Reunifikasi Keluarga		
		- Pemberian Bimbingan Fisik, Mental, Spiritual dan Sosial		
		- Penyediaan Makanan		
5	Perlindungan dan jaminan sosial pada saat dan setelah tanggap darurat bencana bagi korban bencana daerah kota.	Kegiatan Perlindungan Sosial Korban Bencana Alam dan Sosial Kabupaten/Kota Sub Kegiatan Penyediaan Makanan	499.585.000.00	413.248.500.00
		Jumlah Anggaran dan Realisasi SPM Bidang Sosial	2.131.285.000.00	2.003.684.400.00

Walikota Pekalongan





**RINGKASAN REALISASI
PENJABARAN APBD YANG DIKLASIFIKASI
MENURUT KELOMPOK, JENIS, OBJEK,
RINCIAN OBJEK, SUB RINCIAN OBJEK,
PENDAPATAN, BELANJA
DAN PEMBIAYAAN**



**PERTANGGUNGJAWABAN PELAKSANAAN
ANGGARAN PENDAPATAN DAN BELANJA DAERAH
KOTA PEKALONGAN
TAHUN ANGGARAN 2021**



PEMERINTAH KOTA PEKALONGAN
RINGKASAN REALISASI PENJABARAN APBD YANG DIKLASIFIKASI MENURUT KELOMPOK, JENIS, OBJEK, RINCIAN OBJEK, SUB RINCIAN OBJEK, PENDAPATAN, BELANJA, DAN PEMBIAYAAN
TAHUN ANGGARAN 2021

KODE	URAIAN	JUMLAH (Rp)		BERTAMBAH / (BERKURANG)	
		ANGGARAN SETELAH PERUBAHAN	REALISASI	(Rp)	(%)
4	PENDAPATAN DAERAH	930.156.232.000,00	966.372.557.051,02	36.216.325.051,02	103,89
4.1	PENDAPATAN ASLI DAERAH (PAD)	214.208.310.000,00	252.037.004.472,02	37.828.694.472,02	117,66
4.1.01	Pajak Daerah	82.200.000.000,00	87.382.426.252,00	5.182.426.252,00	106,30
4.1.01.06	Pajak Hotel	6.000.000.000,00	6.246.739.193,00	246.739.193,00	104,11
4.1.01.06.01	Pajak Hotel	5.875.000.000,00	6.119.277.591,00	244.277.591,00	104,16
4.1.01.06.01.0001	- Pajak Hotel	5.875.000.000,00	6.119.277.591,00	244.277.591,00	104,16
4.1.01.06.03	Pajak Losmen	125.000.000,00	127.461.602,00	2.461.602,00	101,97
4.1.01.06.03.0001	- Pajak Losmen	125.000.000,00	127.461.602,00	2.461.602,00	101,97
4.1.01.07	Pajak Restoran	11.350.000.000,00	11.838.807.369,00	488.807.369,00	104,31
4.1.01.07.01	Pajak Restoran dan Sejenisnya	9.600.000.000,00	9.446.364.416,00	(153.635.584,00)	98,40
4.1.01.07.01.0001	- Pajak Restoran dan Sejenisnya	9.600.000.000,00	9.446.364.416,00	(153.635.584,00)	98,40
4.1.01.07.07	Pajak Jasa Boga/Katering dan Sejenisnya	1.750.000.000,00	2.392.442.953,00	642.442.953,00	136,71
4.1.01.07.07.0001	- Pajak Jasa Boga/Katering dan Sejenisnya	1.750.000.000,00	2.392.442.953,00	642.442.953,00	136,71
4.1.01.08	Pajak Hiburan	2.800.000.000,00	1.238.460.192,00	(1.561.539.808,00)	44,23
4.1.01.08.01	Pajak Tontonan Film	1.500.000.000,00	426.655.043,00	(1.073.344.957,00)	28,44
4.1.01.08.01.0001	- Pajak Tontonan Film	1.500.000.000,00	426.655.043,00	(1.073.344.957,00)	28,44
4.1.01.08.02	Pajak Pagelaran Kesenian/Musik/Tari/ Busana	10.000.000,00	3.000.000,00	(7.000.000,00)	30,00
4.1.01.08.02.0001	- Pajak Pagelaran Kesenian/Musik/Tari/ Busana	10.000.000,00	3.000.000,00	(7.000.000,00)	30,00
4.1.01.08.05	Pajak Diskotik, Karaoke, Klub Malam, dan Sejenisnya	260.000.000,00	53.194.335,00	(206.805.665,00)	20,46
4.1.01.08.05.0001	- Pajak Diskotik, Karaoke, Klub Malam, dan Sejenisnya	260.000.000,00	53.194.335,00	(206.805.665,00)	20,46
4.1.01.08.07	Pajak Permainan Biliar dan Bowling	5.000.000,00	2.250.000,00	(2.750.000,00)	45,00
4.1.01.08.07.0001	- Pajak Permainan Biliar dan Bowling	5.000.000,00	2.250.000,00	(2.750.000,00)	45,00
4.1.01.08.08	Pajak Pacuan Kuda, Kendaraan Bermotor, dan Permainan Ketangkasan	1.000.000.000,00	695.904.985,00	(304.095.015,00)	69,59
4.1.01.08.08.0001	- Pajak Pacuan Kuda, Kendaraan Bermotor, dan Permainan Ketangkasan	1.000.000.000,00	695.904.985,00	(304.095.015,00)	69,59
4.1.01.08.09	Pajak Panti Pijat, Refleksi, Mandi Uap/Spa dan Pusat Kebugaran (Fitness Center)	25.000.000,00	40.732.189,00	15.732.189,00	162,93

KODE	URAIAN	JUMLAH (Rp)		BERTAMBAH / (BERKURANG)	
		ANGGARAN SETELAH PERUBAHAN	REALISASI	(Rp)	(%)
4 . 1 . 01 . 08 . 09 . 0001	- Pajak Panti Pijat, Refleksi, Mandi Uap/Spa dan Pusat Kebugaran (Fitness Center)	25.000.000,00	40.732.189,00	15.732.189,00	162,93
4 . 1 . 01 . 08 . 10	Pajak Pertandingan Olahraga	0,00	16.723.640,00	16.723.640,00	0,00
4 . 1 . 01 . 08 . 10 . 0001	- Pajak Pertandingan Olahraga	0,00	16.723.640,00	16.723.640,00	0,00
4 . 1 . 01 . 09	Pajak Reklame	1.600.000.000,00	1.730.205.974,00	130.205.974,00	108,14
4 . 1 . 01 . 09 . 01	Pajak Reklame Papan/Billboard/Videotron/ Megatron	1.390.000.000,00	1.505.455.761,00	115.455.761,00	108,31
4 . 1 . 01 . 09 . 01 . 0001	- Pajak Reklame Papan/Billboard/Videotron/ Megatron	1.390.000.000,00	1.505.455.761,00	115.455.761,00	108,31
4 . 1 . 01 . 09 . 02	Pajak Reklame Kain	200.000.000,00	224.672.213,00	24.672.213,00	112,34
4 . 1 . 01 . 09 . 02 . 0001	- Pajak Reklame Kain	200.000.000,00	224.672.213,00	24.672.213,00	112,34
4 . 1 . 01 . 09 . 04	Pajak Reklame Selebaran	10.000.000,00	78.000,00	(9.922.000,00)	0,78
4 . 1 . 01 . 09 . 04 . 0001	- Pajak Reklame Selebaran	10.000.000,00	78.000,00	(9.922.000,00)	0,78
4 . 1 . 01 . 10	Pajak Penerangan Jalan	22.000.000.000,00	22.332.910.285,00	332.910.285,00	101,51
4 . 1 . 01 . 10 . 01	Pajak Penerangan Jalan Dihasilkan Sendiri	15.000.000,00	35.772.087,00	20.772.087,00	238,48
4 . 1 . 01 . 10 . 01 . 0001	- Pajak Penerangan Jalan Dihasilkan Sendiri	15.000.000,00	35.772.087,00	20.772.087,00	238,48
4 . 1 . 01 . 10 . 02	Pajak Penerangan Jalan Sumber Lain	21.985.000.000,00	22.297.138.198,00	312.138.198,00	101,42
4 . 1 . 01 . 10 . 02 . 0001	- Pajak Penerangan Jalan Sumber Lain	21.985.000.000,00	22.297.138.198,00	312.138.198,00	101,42
4 . 1 . 01 . 11	Pajak Parkir	900.000.000,00	679.748.336,00	(220.251.664,00)	75,53
4 . 1 . 01 . 11 . 01	Pajak Parkir	900.000.000,00	679.748.336,00	(220.251.664,00)	75,53
4 . 1 . 01 . 11 . 01 . 0001	- Pajak Parkir	900.000.000,00	679.748.336,00	(220.251.664,00)	75,53
4 . 1 . 01 . 12	Pajak Air Tanah	2.600.000.000,00	2.735.205.960,00	135.205.960,00	105,20
4 . 1 . 01 . 12 . 01	Pajak Air Tanah	2.600.000.000,00	2.735.205.960,00	135.205.960,00	105,20
4 . 1 . 01 . 12 . 01 . 0001	- Pajak Air Tanah	2.600.000.000,00	2.735.205.960,00	135.205.960,00	105,20
4 . 1 . 01 . 15	Pajak Bumi dan Bangunan Perdesaan dan Perkotaan (PBBP2)	13.250.000.000,00	14.476.677.737,00	1.226.677.737,00	109,26
4 . 1 . 01 . 15 . 01	PBBP2	13.250.000.000,00	14.476.677.737,00	1.226.677.737,00	109,26
4 . 1 . 01 . 15 . 01 . 0001	- PBBP2	13.250.000.000,00	14.476.677.737,00	1.226.677.737,00	109,26
4 . 1 . 01 . 16	Bea Perolehan Hak Atas Tanah dan Bangunan (BPHTB)	21.700.000.000,00	26.103.671.206,00	4.403.671.206,00	120,29
4 . 1 . 01 . 16 . 01	BPHTB-Pemindahan Hak	0,00	23.457.718.387,00	23.457.718.387,00	0,00
4 . 1 . 01 . 16 . 01 . 0001	- BPHTB-Pemindahan Hak	0,00	23.457.718.387,00	23.457.718.387,00	0,00
4 . 1 . 01 . 16 . 02	BPHTB-Pemberian Hak Baru	21.700.000.000,00	2.645.952.819,00	(19.054.047.181,00)	12,19
4 . 1 . 01 . 16 . 02 . 0001	- BPHTB-Pemberian Hak Baru	21.700.000.000,00	2.645.952.819,00	(19.054.047.181,00)	12,19
4 . 1 . 02	Retribusi Daerah	16.282.910.000,00	14.748.214.704,00	(1.534.695.296,00)	90,57

KODE	URAIAN	JUMLAH (Rp)		BERTAMBAH / (BERKURANG)	
		ANGGARAN SETELAH PERUBAHAN	REALISASI	(Rp)	(%)
4 . 1 . 02 . 01	Retribusi Jasa Umum	2.610.000.000,00	4.805.281.336,00	2.195.281.336,00	184,11
4 . 1 . 02 . 01 . 02	Retribusi Pelayanan Persampahan/ Kebersihan	875.000.000,00	741.897.000,00	(133.103.000,00)	84,79
4 . 1 . 02 . 01 . 02 . 0001	- Retribusi Pelayanan Persampahan/Kebersihan	875.000.000,00	741.897.000,00	(133.103.000,00)	84,79
4 . 1 . 02 . 01 . 03	Retribusi Pelayanan Pemakaman dan Pengabuan Mayat	40.000.000,00	41.930.000,00	1.930.000,00	104,83
4 . 1 . 02 . 01 . 03 . 0001	- Retribusi Pelayanan Penguburan/Pemakaman termasuk Penggalian dan Pengukuran serta Pembakaran/Pengabuan Mayat	40.000.000,00	41.930.000,00	1.930.000,00	104,83
4 . 1 . 02 . 01 . 04	Retribusi Pelayanan Parkir di Tepi Jalan Umum	1.200.000.000,00	1.062.296.000,00	(137.704.000,00)	88,52
4 . 1 . 02 . 01 . 04 . 0001	- Retribusi Penyediaan Pelayanan Parkir di Tepi Jalan Umum	1.200.000.000,00	1.062.296.000,00	(137.704.000,00)	88,52
4 . 1 . 02 . 01 . 05	Retribusi Pelayanan Pasar	0,00	2.457.200.036,00	2.457.200.036,00	0,00
4 . 1 . 02 . 01 . 05 . 0001	- Retribusi Pelataran	0,00	853.985.900,00	853.985.900,00	0,00
4 . 1 . 02 . 01 . 05 . 0002	- Retribusi Los	0,00	723.690.960,00	723.690.960,00	0,00
4 . 1 . 02 . 01 . 05 . 0003	- Retribusi Kios	0,00	879.523.176,00	879.523.176,00	0,00
4 . 1 . 02 . 01 . 06	Retribusi Pengujian Kendaraan Bermotor	400.000.000,00	407.396.700,00	7.396.700,00	101,85
4 . 1 . 02 . 01 . 06 . 0001	- Retribusi Pengujian Kendaraan Bermotor	400.000.000,00	407.396.700,00	7.396.700,00	101,85
4 . 1 . 02 . 01 . 09	Retribusi Penyediaan dan/atau Penyedotan Kakus	35.000.000,00	26.400.000,00	(8.600.000,00)	75,43
4 . 1 . 02 . 01 . 09 . 0001	- Retribusi Penyediaan dan/atau Penyedotan Kakus	35.000.000,00	26.400.000,00	(8.600.000,00)	75,43
4 . 1 . 02 . 01 . 10	Retribusi Pengolahan Limbah Cair	0,00	10.620.000,00	10.620.000,00	0,00
4 . 1 . 02 . 01 . 10 . 0003	- Retribusi Industri	0,00	10.620.000,00	10.620.000,00	0,00
4 . 1 . 02 . 01 . 11	Retribusi Pelayanan Tera/Tera Ulang	60.000.000,00	57.541.600,00	(2.458.400,00)	95,90
4 . 1 . 02 . 01 . 11 . 0001	- Retribusi Pelayanan Pengujian Alat-Alat Ukur, Takar, Timbang, dan Perlengkapannya	60.000.000,00	57.541.600,00	(2.458.400,00)	95,90
4 . 1 . 02 . 02	Retribusi Jasa Usaha	12.119.710.000,00	8.529.451.458,00	(3.590.258.542,00)	70,38
4 . 1 . 02 . 02 . 01	Retribusi Pemakaian Kekayaan Daerah	3.074.710.000,00	3.943.846.458,00	869.136.458,00	128,27
4 . 1 . 02 . 02 . 01 . 0001	- Retribusi Penyewaan Tanah dan Bangunan	220.710.000,00	352.349.078,00	131.639.078,00	159,64
4 . 1 . 02 . 02 . 01 . 0002	- Retribusi Penyewaan Tanah	1.300.000.000,00	1.725.604.065,00	425.604.065,00	132,74
4 . 1 . 02 . 02 . 01 . 0003	- Retribusi Penyewaan Bangunan	0,00	2.250.000,00	2.250.000,00	0,00
4 . 1 . 02 . 02 . 01 . 0004	- Retribusi Pemakaian Laboratorium	397.000.000,00	403.505.500,00	6.505.500,00	101,64
4 . 1 . 02 . 02 . 01 . 0005	- Retribusi Pemakaian Ruangan	952.000.000,00	1.225.737.815,00	273.737.815,00	128,75
4 . 1 . 02 . 02 . 01 . 0007	- Retribusi Pemakaian Alat	205.000.000,00	234.400.000,00	29.400.000,00	114,34
4 . 1 . 02 . 02 . 02	Retribusi Pasar Grosir dan/atau Pertokoan	3.070.000.000,00	0,00	(3.070.000.000,00)	0,00
4 . 1 . 02 . 02 . 02 . 0002	- Retribusi Penyediaan Fasilitas Pasar/Pertokoan yang Dikontrakkan	3.070.000.000,00	0,00	(3.070.000.000,00)	0,00
4 . 1 . 02 . 02 . 03	Retribusi Tempat Pelelangan	5.500.000.000,00	4.351.857.000,00	(1.148.143.000,00)	79,12

KODE	URAIAN	JUMLAH (Rp)		BERTAMBAH / (BERKURANG)	
		ANGGARAN SETELAH PERUBAHAN	REALISASI	(Rp)	(%)
4 . 1 . 02 . 02 . 03 . 0001	- Retribusi Penyediaan Tempat Pelelangan	5.500.000.000,00	4.351.857.000,00	(1.148.143.000,00)	79,12
4 . 1 . 02 . 02 . 06	Retribusi Tempat Penginapan/ Pesanggrahan/Vila	36.000.000,00	36.000.000,00	0,00	100,00
4 . 1 . 02 . 02 . 06 . 0001	- Retribusi Pelayanan Tempat Penginapan/Pesanggrahan/Vila	36.000.000,00	36.000.000,00	0,00	100,00
4 . 1 . 02 . 02 . 07	Retribusi Rumah Potong Hewan	110.000.000,00	72.440.000,00	(37.560.000,00)	65,85
4 . 1 . 02 . 02 . 07 . 0001	- Retribusi Pelayanan Rumah Potong Hewan	110.000.000,00	72.440.000,00	(37.560.000,00)	65,85
4 . 1 . 02 . 02 . 09	Retribusi Tempat Rekreasi dan Olahraga	329.000.000,00	125.308.000,00	(203.692.000,00)	38,09
4 . 1 . 02 . 02 . 09 . 0001	- Retribusi Pelayanan Tempat Rekreasi dan Olahraga	329.000.000,00	125.308.000,00	(203.692.000,00)	38,09
4 . 1 . 02 . 03	Retribusi Perizinan Tertentu	1.553.200.000,00	1.413.481.910,00	(139.718.090,00)	91,00
4 . 1 . 02 . 03 . 01	Retribusi Izin Mendirikan Bangunan	1.500.000.000,00	1.359.595.910,00	(140.404.090,00)	90,64
4 . 1 . 02 . 03 . 01 . 0001	- Retribusi Pemberian Izin Mendirikan Bangunan	1.500.000.000,00	1.359.595.910,00	(140.404.090,00)	90,64
4 . 1 . 02 . 03 . 03	Retribusi Izin Trayek untuk Menyediakan Pelayanan Angkutan Umum	1.200.000,00	1.344.000,00	144.000,00	112,00
4 . 1 . 02 . 03 . 03 . 0001	- Retribusi Izin Trayek untuk Menyediakan Pelayanan Angkutan Umum	1.200.000,00	1.344.000,00	144.000,00	112,00
4 . 1 . 02 . 03 . 06	Retribusi Perpanjangan Izin Mempekerjakan Tenaga Kerja Asing (IMTA)	52.000.000,00	52.542.000,00	542.000,00	101,04
4 . 1 . 02 . 03 . 06 . 0001	- Retribusi Pemberian Perpanjangan IMTA kepada Pemberi Kerja Tenaga Kerja Asing	52.000.000,00	52.542.000,00	542.000,00	101,04
4 . 1 . 03	Hasil Pengelolaan Kekayaan Daerah yang Dipisahkan	5.803.900.000,00	5.805.514.149,00	1.614.149,00	100,03
4 . 1 . 03 . 02	Bagian Laba yang Dibagikan kepada Pemerintah Daerah (Dividen) atas Penyertaan Modal pada BUMD	5.803.900.000,00	5.805.514.149,00	1.614.149,00	100,03
4 . 1 . 03 . 02 . 01	Bagian Laba yang Dibagikan kepada Pemerintah Daerah (Dividen) atas Penyertaan Modal pada BUMD (Lembaga Keuangan)	5.367.900.000,00	5.369.020.983,00	1.120.983,00	100,02
4 . 1 . 03 . 02 . 01 . 0001	- Bagian Laba yang Dibagikan kepada Pemerintah Daerah (Dividen) atas Penyertaan Modal pada BUMD (Lembaga Keuangan)	5.367.900.000,00	5.369.020.983,00	1.120.983,00	100,02
4 . 1 . 03 . 02 . 03	Bagian Laba yang Dibagikan kepada Pemerintah Daerah (Dividen) atas Penyertaan Modal pada BUMD (Bidang Air Minum)	436.000.000,00	436.493.166,00	493.166,00	100,11
4 . 1 . 03 . 02 . 03 . 0001	- Bagian Laba yang Dibagikan kepada Pemerintah Daerah (Dividen) atas Penyertaan Modal pada Perusahaan Milik Daerah/BUMD (Bidang Air Minum)	436.000.000,00	436.493.166,00	493.166,00	100,11
4 . 1 . 04	Lain-lain PAD yang Sah	109.921.500.000,00	144.100.849.367,02	34.179.349.367,02	131,09
4 . 1 . 04 . 01	Hasil Penjualan BMD yang Tidak Dipisahkan	1.527.000.000,00	7.245.698.068,00	5.718.698.068,00	474,51
4 . 1 . 04 . 01 . 02	Hasil Penjualan Peralatan dan Mesin	5.000.000,00	1.672.957.671,00	1.667.957.671,00	33.459,15
4 . 1 . 04 . 01 . 02 . 0002	- Hasil Penjualan Alat Angkutan	0,00	1.453.545.572,00	1.453.545.572,00	0,00
4 . 1 . 04 . 01 . 02 . 0005	- Hasil Penjualan Alat Kantor dan Rumah Tangga	0,00	213.797.099,00	213.797.099,00	0,00
4 . 1 . 04 . 01 . 02 . 0017	- Hasil Penjualan Peralatan Proses/Produksi	5.000.000,00	5.615.000,00	615.000,00	112,30
4 . 1 . 04 . 01 . 03	Hasil Penjualan Gedung dan Bangunan	0,00	5.546.909.397,00	5.546.909.397,00	0,00
4 . 1 . 04 . 01 . 03 . 0001	- Hasil Penjualan Bangunan Gedung	0,00	5.546.909.397,00	5.546.909.397,00	0,00
4 . 1 . 04 . 01 . 05	Hasil Penjualan Aset Tetap Lainnya	25.000.000,00	25.831.000,00	831.000,00	103,32

KODE	URAIAN	JUMLAH (Rp)		BERTAMBAH / (BERKURANG)	
		ANGGARAN SETELAH PERUBAHAN	REALISASI	(Rp)	(%)
4 . 1 . 04 . 01 . 05 . 0003	- Hasil Penjualan Hewan	22.000.000,00	22.831.000,00	831.000,00	103,78
4 . 1 . 04 . 01 . 05 . 0005	- Hasil Penjualan Tanaman	3.000.000,00	3.000.000,00	0,00	100,00
4 . 1 . 04 . 01 . 06	Hasil Penjualan Aset Lainnya	1.497.000.000,00	0,00	(1.497.000.000,00)	0,00
4 . 1 . 04 . 01 . 06 . 0002	- Hasil Penjualan Aset Lainnya-Aset Lain-Lain	1.497.000.000,00	0,00	(1.497.000.000,00)	0,00
4 . 1 . 04 . 03	Hasil Pemanfaatan BMD yang Tidak Dipisahkan	1.033.500.000,00	1.378.656.259,00	345.156.259,00	133,40
4 . 1 . 04 . 03 . 01	Hasil Sewa BMD	330.000.000,00	280.527.245,00	(49.472.755,00)	85,01
4 . 1 . 04 . 03 . 01 . 0001	- Hasil Sewa BMD	330.000.000,00	280.527.245,00	(49.472.755,00)	85,01
4 . 1 . 04 . 03 . 02	Hasil Kerja Sama Pemanfaatan BMD	603.500.000,00	1.098.129.014,00	494.629.014,00	181,96
4 . 1 . 04 . 03 . 02 . 0001	- Hasil Kerja Sama Pemanfaatan BMD	603.500.000,00	1.098.129.014,00	494.629.014,00	181,96
4 . 1 . 04 . 03 . 03	Hasil dari Bangun Guna Serah	100.000.000,00	0,00	(100.000.000,00)	0,00
4 . 1 . 04 . 03 . 03 . 0001	- Hasil dari Bangun Guna Serah	100.000.000,00	0,00	(100.000.000,00)	0,00
4 . 1 . 04 . 05	Jasa Giro	2.000.000.000,00	1.507.697.321,00	(492.302.679,00)	75,38
4 . 1 . 04 . 05 . 01	Jasa Giro pada Kas Daerah	2.000.000.000,00	1.488.594.126,00	(511.405.874,00)	74,43
4 . 1 . 04 . 05 . 01 . 0001	- Jasa Giro pada Kas Daerah	2.000.000.000,00	1.488.594.126,00	(511.405.874,00)	74,43
4 . 1 . 04 . 05 . 02	Jasa Giro pada Kas di Bendahara	0,00	18.966.209,00	18.966.209,00	0,00
4 . 1 . 04 . 05 . 02 . 0001	- Jasa Giro pada Kas di Bendahara	0,00	18.966.209,00	18.966.209,00	0,00
4 . 1 . 04 . 05 . 03	Jasa Giro pada Rekening Dana Cadangan	0,00	136.986,00	136.986,00	0,00
4 . 1 . 04 . 05 . 03 . 0001	- Jasa Giro pada Rekening Dana Cadangan	0,00	136.986,00	136.986,00	0,00
4 . 1 . 04 . 06	Hasil Pengelolaan Dana Bergulir	0,00	6.758.000,00	6.758.000,00	0,00
4 . 1 . 04 . 06 . 01	Hasil Pengelolaan Dana Bergulir	0,00	6.758.000,00	6.758.000,00	0,00
4 . 1 . 04 . 06 . 01 . 0001	- Hasil Pengelolaan Dana Bergulir	0,00	6.758.000,00	6.758.000,00	0,00
4 . 1 . 04 . 07	Pendapatan Bunga	6.000.000.000,00	4.156.164.314,00	(1.843.835.686,00)	69,27
4 . 1 . 04 . 07 . 01	Pendapatan Bunga atas Penempatan Uang Pemerintah Daerah	6.000.000.000,00	4.156.164.314,00	(1.843.835.686,00)	69,27
4 . 1 . 04 . 07 . 01 . 0001	- Pendapatan Bunga atas Penempatan Uang Pemerintah Daerah	6.000.000.000,00	4.156.164.314,00	(1.843.835.686,00)	69,27
4 . 1 . 04 . 08	Penerimaan atas Tuntutan Ganti Kerugian Keuangan Daerah	15.000.000,00	0,00	(15.000.000,00)	0,00
4 . 1 . 04 . 08 . 01	Tuntutan Ganti Kerugian Daerah terhadap Bendahara	15.000.000,00	0,00	(15.000.000,00)	0,00
4 . 1 . 04 . 08 . 01 . 0001	- Tuntutan Ganti Kerugian Daerah terhadap Bendahara	15.000.000,00	0,00	(15.000.000,00)	0,00
4 . 1 . 04 . 11	Pendapatan Denda atas Keterlambatan Pelaksanaan Pekerjaan	200.000.000,00	321.313.396,00	121.313.396,00	160,66
4 . 1 . 04 . 11 . 01	Pendapatan Denda atas Keterlambatan Pelaksanaan Pekerjaan	200.000.000,00	321.313.396,00	121.313.396,00	160,66
4 . 1 . 04 . 11 . 01 . 0001	- Pendapatan Denda atas Keterlambatan Pelaksanaan Pekerjaan	200.000.000,00	321.313.396,00	121.313.396,00	160,66

KODE	URAIAN	JUMLAH (Rp)		BERTAMBAH / (BERKURANG)	
		ANGGARAN SETELAH PERUBAHAN	REALISASI	(Rp)	(%)
4 . 1 . 04 . 12	Pendapatan Denda Pajak Daerah	200.000.000,00	389.149.784,00	189.149.784,00	194,57
4 . 1 . 04 . 12 . 06	Pendapatan Denda Pajak Hotel	10.000.000,00	0,00	(10.000.000,00)	0,00
4 . 1 . 04 . 12 . 06 . 0001	- Pendapatan Denda Pajak Hotel	10.000.000,00	0,00	(10.000.000,00)	0,00
4 . 1 . 04 . 12 . 07	Pendapatan Denda Pajak Restoran	5.000.000,00	0,00	(5.000.000,00)	0,00
4 . 1 . 04 . 12 . 07 . 0001	- Pendapatan Denda Pajak Restoran dan Sejenisnya	5.000.000,00	0,00	(5.000.000,00)	0,00
4 . 1 . 04 . 12 . 08	Pendapatan Denda Pajak Hiburan	2.000.000,00	0,00	(2.000.000,00)	0,00
4 . 1 . 04 . 12 . 08 . 0002	- Pendapatan Denda Pajak Pagelaran Kesenian/Musik/Tari/Busana	2.000.000,00	0,00	(2.000.000,00)	0,00
4 . 1 . 04 . 12 . 12	Pendapatan Denda Pajak Air Tanah	0,00	2.112.186,00	2.112.186,00	0,00
4 . 1 . 04 . 12 . 12 . 0001	- Pendapatan Denda Pajak Air Tanah	0,00	2.112.186,00	2.112.186,00	0,00
4 . 1 . 04 . 12 . 15	Pendapatan Denda Pajak Bumi dan Bangunan Perdesaan dan Perkotaan (PBBP2)	183.000.000,00	387.037.598,00	204.037.598,00	211,50
4 . 1 . 04 . 12 . 15 . 0001	- Pendapatan Denda PBBP2	183.000.000,00	387.037.598,00	204.037.598,00	211,50
4 . 1 . 04 . 13	Pendapatan Denda Retribusi Daerah	0,00	80.000,00	80.000,00	0,00
4 . 1 . 04 . 13 . 02	Pendapatan Denda Retribusi Jasa Usaha	0,00	80.000,00	80.000,00	0,00
4 . 1 . 04 . 13 . 02 . 0001	- Pendapatan Denda Retribusi Pemakaian Kekayaan Daerah	0,00	80.000,00	80.000,00	0,00
4 . 1 . 04 . 15	Pendapatan dari Pengembalian	2.241.000.000,00	307.479.896,00	(1.933.520.104,00)	13,72
4 . 1 . 04 . 15 . 01	Pendapatan dari Pengembalian Kelebihan Pembayaran Pajak Penghasilan Pasal 21	2.241.000.000,00	298.007.732,00	(1.942.992.268,00)	13,30
4 . 1 . 04 . 15 . 01 . 0001	- Pendapatan dari Pengembalian Kelebihan Pembayaran Pajak Penghasilan Pasal 21	2.241.000.000,00	298.007.732,00	(1.942.992.268,00)	13,30
4 . 1 . 04 . 15 . 03	Pendapatan dari Pengembalian Kelebihan Pembayaran Gaji dan Tunjangan	0,00	6.025.764,00	6.025.764,00	0,00
4 . 1 . 04 . 15 . 03 . 0001	- Pendapatan dari Pengembalian Kelebihan Pembayaran Gaji dan Tunjangan	0,00	6.025.764,00	6.025.764,00	0,00
4 . 1 . 04 . 15 . 04	Pendapatan dari Pengembalian Kelebihan Pembayaran Perjalanan Dinas	0,00	3.446.400,00	3.446.400,00	0,00
4 . 1 . 04 . 15 . 04 . 0002	- Pendapatan dari Pengembalian Kelebihan Pembayaran Perjalanan Dinas Dalam Negeri-Perjalanan Dinas Tetap	0,00	3.446.400,00	3.446.400,00	0,00
4 . 1 . 04 . 16	Pendapatan BLUD	96.700.000.000,00	128.787.852.329,02	32.087.852.329,02	133,18
4 . 1 . 04 . 16 . 01	Pendapatan BLUD	96.700.000.000,00	128.787.852.329,02	32.087.852.329,02	133,18
4 . 1 . 04 . 16 . 01 . 0001	- Pendapatan BLUD	96.700.000.000,00	128.787.852.329,02	32.087.852.329,02	133,18
4 . 1 . 04 . 19	Pendapatan Hasil Pengelolaan Dana Bergulir	5.000.000,00	0,00	(5.000.000,00)	0,00
4 . 1 . 04 . 19 . 01	Pendapatan Hasil Pengelolaan Dana Bergulir	5.000.000,00	0,00	(5.000.000,00)	0,00
4 . 1 . 04 . 19 . 01 . 0001	- Pendapatan Hasil Pengelolaan Dana Bergulir	5.000.000,00	0,00	(5.000.000,00)	0,00
4 . 1 . 04 . 21	Pendapatan Denda atas Pelanggaran Peraturan Daerah	0,00	0,00	0,00	0,00
4 . 1 . 04 . 21 . 01	Pendapatan Denda atas Pelanggaran Peraturan Daerah	0,00	0,00	0,00	0,00
4 . 1 . 04 . 21 . 01 . 0001	- Pendapatan Denda atas Pelanggaran Peraturan Daerah	0,00	0,00	0,00	0,00

KODE	URAIAN	JUMLAH (Rp)		BERTAMBAH / (BERKURANG)	
		ANGGARAN SETELAH PERUBAHAN	REALISASI	(Rp)	(%)
4.2	PENDAPATAN TRANSFER	690.242.857.000,00	686.765.223.608,00	(3.477.633.392,00)	99,50
4.2.01	Pendapatan Transfer Pemerintah Pusat	602.819.457.000,00	607.835.271.117,00	5.015.814.117,00	100,83
4.2.01.01	Dana Perimbangan	581.289.932.000,00	586.305.746.117,00	5.015.814.117,00	100,86
4.2.01.01.01	Dana Transfer Umum-Dana Bagi Hasil (DBH)	26.993.201.000,00	34.377.457.237,00	7.384.256.237,00	127,36
4.2.01.01.01.01.0001	- DBH Pajak Bumi dan Bangunan	4.832.652.756,00	7.077.184.759,00	2.244.532.003,00	146,45
4.2.01.01.01.01.0002	- DBH PPh Pasal 21	12.878.121.000,00	14.941.185.540,00	2.063.064.540,00	116,02
4.2.01.01.01.01.0003	- DBH PPh Pasal 25 dan Pasal 29/WPOPDN	0,00	2.677.222.278,00	2.677.222.278,00	0,00
4.2.01.01.01.01.0004	- DBH Cukai Hasil Tembakau (CHT)	7.357.341.000,00	7.590.551.623,00	233.210.623,00	103,17
4.2.01.01.01.01.0005	- DBH Sumber Daya Alam (SDA) Minyak Bumi	70.404.000,00	12.769.400,00	(57.634.600,00)	18,14
4.2.01.01.01.01.0006	- DBH Sumber Daya Alam (SDA) Gas Bumi	0,00	59.302.000,00	59.302.000,00	0,00
4.2.01.01.01.01.0007	- DBH Sumber Daya Alam (SDA) Pengusahaan Panas Bumi	86.483.072,00	108.913.482,00	22.430.410,00	125,94
4.2.01.01.01.01.0009	- Dana Bagi Hasil (DBH) Sumber Daya Alam (SDA) Mineral dan Batubara-Royalty	1.226.000,00	3.118.087,00	1.892.087,00	254,33
4.2.01.01.01.01.0010	- DBH Sumber Daya Alam (SDA) Kehutanan- Provisi Sumber Daya Hutan (PSDH)	409.354.022,00	549.590.918,00	140.236.896,00	134,26
4.2.01.01.01.01.0013	- DBH Sumber Daya Alam (SDA) Perikanan	1.357.619.150,00	1.357.619.150,00	0,00	100,00
4.2.01.01.02	Dana Transfer Umum-Dana Alokasi Umum (DAU)	426.399.738.000,00	426.399.738.000,00	0,00	100,00
4.2.01.01.02.0001	- DAU	426.399.738.000,00	426.399.738.000,00	0,00	100,00
4.2.01.01.02.0002	- DAU Tambahan Dukungan Pendanaan Kelurahan	0,00	0,00	0,00	0,00
4.2.01.01.03	Dana Transfer Khusus-Dana Alokasi Khusus (DAK) Fisik	58.779.820.000,00	52.971.506.952,00	(5.808.313.048,00)	90,12
4.2.01.01.03.0001	- DAK Fisik-Bidang Pendidikan-Reguler-PAUD	689.136.000,00	670.975.550,00	(18.160.450,00)	97,36
4.2.01.01.03.0002	- DAK Fisik-Bidang Pendidikan-Reguler-SD	13.034.642.000,00	12.011.330.798,00	(1.023.311.202,00)	92,15
4.2.01.01.03.0003	- DAK Fisik-Bidang Pendidikan-Reguler-SMP	17.382.665.000,00	14.729.163.404,00	(2.653.501.596,00)	84,73
4.2.01.01.03.0013	- DAK Fisik-Bidang Kesehatan dan KB- Reguler-Pelayanan Kesehatan Dasar	1.648.520.000,00	1.396.304.548,00	(252.215.452,00)	84,70
4.2.01.01.03.0014	- DAK Fisik-Bidang Kesehatan dan KB- Reguler-Pelayanan Kesehatan Rujukan	9.756.000.000,00	9.284.290.000,00	(471.710.000,00)	95,16
4.2.01.01.03.0015	- DAK Fisik-Bidang Kesehatan dan KB- Reguler-Pelayanan Kefarmasian	2.570.081.000,00	2.559.930.652,00	(10.150.348,00)	99,61
4.2.01.01.03.0025	- DAK Fisik-Bidang Kesehatan dan KB- Reguler-KB	3.338.208.000,00	2.862.192.400,00	(476.015.600,00)	85,74
4.2.01.01.03.0027	- DAK Fisik-Bidang Perumahan dan Permukiman-Reguler-Penyediaan Rumah Swadaya	2.666.960.000,00	2.646.079.000,00	(20.881.000,00)	99,22
4.2.01.01.03.0031	- DAK Fisik-Bidang Pertanian-Penugasan-Pembangunan/Renovasi Sarana dan Prasarana Fisik Dasar Pembangunan Pertanian	285.000.000,00	284.725.000,00	(275.000,00)	99,90
4.2.01.01.03.0032	- DAK Fisik-Bidang Kelautan dan Perikanan- Penugasan	685.000.000,00	573.802.400,00	(111.197.600,00)	83,77
4.2.01.01.03.0034	- DAK Fisik-Bidang Jalan-Reguler-Jalan	5.742.608.000,00	5.069.269.000,00	(673.339.000,00)	88,27
4.2.01.01.03.0039	- DAK Fisik-Bidang Air Minum-Penugasan	981.000.000,00	883.444.200,00	(97.555.800,00)	90,06

KODE	URAIAN	JUMLAH (Rp)		BERTAMBAH / (BERKURANG)	
		ANGGARAN SETELAH PERUBAHAN	REALISASI	(Rp)	(%)
4.2.01.01.04	Dana Transfer Khusus-Dana Alokasi Khusus (DAK) Non Fisik	69.117.173.000,00	72.557.043.928,00	3.439.870.928,00	104,98
4.2.01.01.04.0004	- DAK Non Fisik-TPG PNSD	48.041.691.000,00	50.921.109.000,00	2.879.418.000,00	105,99
4.2.01.01.04.0005	- DAK Non Fisik-Tamsil Guru PNSD	124.950.000,00	357.000.000,00	232.050.000,00	285,71
4.2.01.01.04.0007	- DAK Non Fisik-BOP PAUD	6.202.453.000,00	6.202.452.424,00	(576,00)	100,00
4.2.01.01.04.0008	- DAK Non Fisik-BOP Pendidikan Kesetaraan	2.023.500.000,00	2.023.500.000,00	0,00	100,00
4.2.01.01.04.0009	- DAK Non Fisik-BOP Museum dan Taman Budaya-Museum	518.480.000,00	518.480.000,00	0,00	100,00
4.2.01.01.04.0011	- DAK Non Fisik-BOKKB-BOK	6.351.629.000,00	8.689.468.176,00	2.337.839.176,00	136,81
4.2.01.01.04.0012	- DAK Non Fisik-BOKKB-Pengawasan Obat dan Makanan	505.783.000,00	0,00	(505.783.000,00)	0,00
4.2.01.01.04.0013	- DAK Non Fisik-BOKKB-Akreditasi Puskesmas	815.095.000,00	0,00	(815.095.000,00)	0,00
4.2.01.01.04.0014	- DAK Non Fisik-BOKKB-Jaminan Persalinan	688.558.000,00	0,00	(688.558.000,00)	0,00
4.2.01.01.04.0015	- DAK Non Fisik-BOKKB-BOKB	1.501.148.000,00	1.501.147.074,00	(926,00)	100,00
4.2.01.01.04.0016	- DAK Non Fisik-PK2UKM	368.054.000,00	368.054.600,00	600,00	100,00
4.2.01.01.04.0017	- DAK Non Fisik-Dana Pelayanan Administrasi Kependudukan	1.013.685.000,00	1.013.685.654,00	654,00	100,00
4.2.01.01.04.0018	- DAK Non Fisik-Dana Pelayanan Kepariwisataaan	962.147.000,00	962.147.000,00	0,00	100,00
4.2.01.02	Dana Insentif Daerah (DID)	21.529.525.000,00	21.529.525.000,00	0,00	100,00
4.2.01.02.01	DID	21.529.525.000,00	21.529.525.000,00	0,00	100,00
4.2.01.02.01.0001	- DID	21.529.525.000,00	21.529.525.000,00	0,00	100,00
4.2.02	Pendapatan Transfer Antar Daerah	87.423.400.000,00	78.929.952.491,00	(8.493.447.509,00)	90,28
4.2.02.01	Pendapatan Bagi Hasil	78.870.400.000,00	76.876.982.891,00	(1.993.417.109,00)	97,47
4.2.02.01.01	Pendapatan Bagi Hasil Pajak	78.870.400.000,00	76.876.982.891,00	(1.993.417.109,00)	97,47
4.2.02.01.01.0001	- Pendapatan Bagi Hasil Pajak Kendaraan Bermotor	23.700.017.000,00	24.301.470.091,00	601.453.091,00	102,54
4.2.02.01.01.0002	- Pendapatan Bagi Hasil Bea Balik Nama Kendaraan Bermotor	9.748.435.000,00	9.664.737.606,00	(83.697.394,00)	99,14
4.2.02.01.01.0003	- Pendapatan Bagi Hasil Pajak Bahan Bakar Kendaraan Bermotor	21.260.865.000,00	17.032.360.649,00	(4.228.504.351,00)	80,11
4.2.02.01.01.0004	- Pendapatan Bagi Hasil Pajak Air Permukaan	3.517.000,00	4.148.185,00	631.185,00	117,95
4.2.02.01.01.0005	- Pendapatan Bagi Hasil Pajak Rokok	24.157.566.000,00	25.874.266.360,00	1.716.700.360,00	107,11
4.2.02.02	Bantuan Keuangan	8.553.000.000,00	2.052.969.600,00	(6.500.030.400,00)	24,00
4.2.02.02.01	Bantuan Keuangan Umum dari Pemerintah Provinsi	8.453.000.000,00	1.952.969.600,00	(6.500.030.400,00)	23,10
4.2.02.02.01.0001	- Bantuan Keuangan Umum dari Pemerintah Daerah Provinsi	8.453.000.000,00	1.952.969.600,00	(6.500.030.400,00)	23,10
4.2.02.02.03	Bantuan Keuangan Umum dari Pemerintah Kabupaten/Kota	100.000.000,00	100.000.000,00	0,00	100,00
4.2.02.02.03.0001	- Bantuan Keuangan Umum dari Pemerintah Daerah Kabupaten/Kota	100.000.000,00	100.000.000,00	0,00	100,00

KODE	URAIAN	JUMLAH (Rp)		BERTAMBAH / (BERKURANG)	
		ANGGARAN SETELAH PERUBAHAN	REALISASI	(Rp)	(%)
4.3	LAIN-LAIN PENDAPATAN DAERAH YANG SAH	25.705.065.000,00	27.570.328.971,00	1.865.263.971,00	107,26
4.3.01	Pendapatan Hibah	2.718.000.000,00	2.718.266.084,00	266.084,00	100,01
4.3.01.05	Sumbangan Pihak Ketiga/Sejenis	2.718.000.000,00	2.718.266.084,00	266.084,00	100,01
4.3.01.05.01	Sumbangan Pihak Ketiga/Sejenis	2.718.000.000,00	2.718.266.084,00	266.084,00	100,01
4.3.01.05.01.0001	- Sumbangan Pihak Ketiga/Sejenis	2.718.000.000,00	2.718.266.084,00	266.084,00	100,01
4.3.03	Lain-lain Pendapatan Sesuai dengan Ketentuan Peraturan Perundang-Undangan	22.987.065.000,00	24.852.062.887,00	1.864.997.887,00	108,11
4.3.03.01	Lain-lain Pendapatan	22.987.065.000,00	24.852.062.887,00	1.864.997.887,00	108,11
4.3.03.01.01	Pendapatan Hibah Dana BOS	22.987.065.000,00	22.675.220.000,00	(311.845.000,00)	98,64
4.3.03.01.01.0001	- Pendapatan Hibah Dana BOS	22.987.065.000,00	22.675.220.000,00	(311.845.000,00)	98,64
4.3.03.01.02	Pendapatan atas Pengembalian Hibah	0,00	2.176.842.887,00	2.176.842.887,00	0,00
4.3.03.01.02.0001	- Pendapatan atas Pengembalian Hibah pada Pemerintah	0,00	2.176.842.887,00	2.176.842.887,00	0,00
5	BELANJA DAERAH	1.041.206.081.000,00	962.091.792.004,00	(79.114.288.996,00)	92,40
5.1	BELANJA OPERASI	848.502.419.000,00	792.174.652.718,00	(56.327.766.282,00)	93,36
5.1.01	Belanja Pegawai	420.853.844.000,00	391.695.115.554,43	(29.158.728.445,57)	93,07
5.1.01.01	Belanja Gaji dan Tunjangan ASN	222.273.720.000,00	202.852.734.290,00	(19.420.985.710,00)	91,26
5.1.01.01.01	Belanja Gaji Pokok ASN	163.473.199.000,00	151.811.921.672,00	(11.661.277.328,00)	92,87
5.1.01.01.01.0001	- Belanja Gaji Pokok PNS	162.271.699.000,00	150.960.682.372,00	(11.311.016.628,00)	93,03
5.1.01.01.01.0002	- Belanja Gaji Pokok PPPK	1.201.500.000,00	851.239.300,00	(350.260.700,00)	70,85
5.1.01.01.01.02	Belanja Tunjangan Keluarga ASN	15.418.717.000,00	13.816.235.129,00	(1.602.481.871,00)	89,61
5.1.01.01.01.02.0001	- Belanja Tunjangan Keluarga PNS	15.326.717.000,00	13.750.560.831,00	(1.576.156.169,00)	89,72
5.1.01.01.01.02.0002	- Belanja Tunjangan Keluarga PPPK	92.000.000,00	65.674.298,00	(26.325.702,00)	71,39
5.1.01.01.01.03	Belanja Tunjangan Jabatan ASN	5.807.210.000,00	4.788.375.000,00	(1.018.835.000,00)	82,46
5.1.01.01.01.03.0001	- Belanja Tunjangan Jabatan PNS	5.807.210.000,00	4.788.375.000,00	(1.018.835.000,00)	82,46
5.1.01.01.01.04	Belanja Tunjangan Fungsional ASN	9.045.977.000,00	8.398.235.270,00	(647.741.730,00)	92,84
5.1.01.01.01.04.0001	- Belanja Tunjangan Fungsional PNS	8.965.345.000,00	8.398.235.270,00	(567.109.730,00)	93,67
5.1.01.01.01.04.0002	- Belanja Tunjangan Fungsional PPPK	80.632.000,00	0,00	(80.632.000,00)	0,00
5.1.01.01.01.05	Belanja Tunjangan Fungsional Umum ASN	3.571.554.000,00	2.886.091.000,00	(685.463.000,00)	80,81
5.1.01.01.01.05.0001	- Belanja Tunjangan Fungsional Umum PNS	3.571.554.000,00	2.886.091.000,00	(685.463.000,00)	80,81
5.1.01.01.01.06	Belanja Tunjangan Beras ASN	8.859.590.000,00	8.533.610.700,00	(325.979.300,00)	96,32
5.1.01.01.01.06.0001	- Belanja Tunjangan Beras PNS	8.782.090.000,00	8.478.788.760,00	(303.301.240,00)	96,55

KODE	URAIAN	JUMLAH (Rp)		BERTAMBAH / (BERKURANG)	
		ANGGARAN SETELAH PERUBAHAN	REALISASI	(Rp)	(%)
5 . 1 . 01 . 01 . 06 . 0002	- Belanja Tunjangan Beras PPPK	77.500.000,00	54.821.940,00	(22.678.060,00)	70,74
5 . 1 . 01 . 01 . 07	Belanja Tunjangan PPh/Tunjangan Khusus ASN	1.315.310.000,00	951.137.960,00	(364.172.040,00)	72,31
5 . 1 . 01 . 01 . 07 . 0001	- Belanja Tunjangan PPh/Tunjangan Khusus PNS	1.315.310.000,00	951.137.960,00	(364.172.040,00)	72,31
5 . 1 . 01 . 01 . 08	Belanja Pembulatan Gaji ASN	43.337.000,00	2.094.948,00	(41.242.052,00)	4,83
5 . 1 . 01 . 01 . 08 . 0001	- Belanja Pembulatan Gaji PNS	43.282.000,00	2.081.494,00	(41.200.506,00)	4,81
5 . 1 . 01 . 01 . 08 . 0002	- Belanja Pembulatan Gaji PPPK	55.000,00	13.454,00	(41.546,00)	24,46
5 . 1 . 01 . 01 . 09	Belanja Iuran Jaminan Kesehatan ASN	12.050.113.000,00	10.421.954.769,00	(1.628.158.231,00)	86,49
5 . 1 . 01 . 01 . 09 . 0001	- Belanja Iuran Jaminan Kesehatan PNS	12.001.113.000,00	10.391.773.461,00	(1.609.339.539,00)	86,59
5 . 1 . 01 . 01 . 09 . 0002	- Belanja Iuran Jaminan Kesehatan PPPK	49.000.000,00	30.181.308,00	(18.818.692,00)	61,59
5 . 1 . 01 . 01 . 10	Belanja Iuran Jaminan Kecelakaan Kerja ASN	361.339.000,00	310.771.019,00	(50.567.981,00)	86,01
5 . 1 . 01 . 01 . 10 . 0001	- Belanja Iuran Jaminan Kecelakaan Kerja PNS	358.339.000,00	309.134.755,00	(49.204.245,00)	86,27
5 . 1 . 01 . 01 . 10 . 0002	- Belanja Iuran Jaminan Kecelakaan Kerja PPPK	3.000.000,00	1.636.264,00	(1.363.736,00)	54,54
5 . 1 . 01 . 01 . 11	Belanja Iuran Jaminan Kematian ASN	1.049.511.000,00	932.306.823,00	(117.204.177,00)	88,83
5 . 1 . 01 . 01 . 11 . 0001	- Belanja Iuran Jaminan Kematian PNS	1.041.011.000,00	927.398.218,00	(113.612.782,00)	89,09
5 . 1 . 01 . 01 . 11 . 0002	- Belanja Iuran Jaminan Kematian PPPK	8.500.000,00	4.908.605,00	(3.591.395,00)	57,75
5 . 1 . 01 . 01 . 12	Belanja Iuran Simpanan Peserta Tabungan Perumahan Rakyat ASN	1.277.863.000,00	0,00	(1.277.863.000,00)	0,00
5 . 1 . 01 . 01 . 12 . 0001	- Belanja Iuran Simpanan Peserta Tabungan Perumahan Rakyat PNS	1.277.863.000,00	0,00	(1.277.863.000,00)	0,00
5 . 1 . 01 . 02	Belanja Tambahan Penghasilan ASN	60.813.674.000,00	57.476.633.216,00	(3.337.040.784,00)	94,51
5 . 1 . 01 . 02 . 01	Tambahan Penghasilan berdasarkan Beban Kerja ASN	24.672.664.000,00	23.267.071.594,00	(1.405.592.406,00)	94,30
5 . 1 . 01 . 02 . 01 . 0001	- Tambahan Penghasilan berdasarkan Beban Kerja PNS	24.664.564.000,00	23.263.321.594,00	(1.401.242.406,00)	94,32
5 . 1 . 01 . 02 . 01 . 0002	- Tambahan Penghasilan berdasarkan Beban Kerja PPPK	8.100.000,00	3.750.000,00	(4.350.000,00)	46,30
5 . 1 . 01 . 02 . 05	Tambahan Penghasilan berdasarkan Prestasi Kerja ASN	36.141.010.000,00	34.209.561.622,00	(1.931.448.378,00)	94,66
5 . 1 . 01 . 02 . 05 . 0001	- Tambahan Penghasilan berdasarkan Prestasi Kerja PNS	36.128.860.000,00	34.209.561.622,00	(1.919.298.378,00)	94,69
5 . 1 . 01 . 02 . 05 . 0002	- Tambahan Penghasilan berdasarkan Prestasi Kerja PPPK	12.150.000,00	0,00	(12.150.000,00)	0,00
5 . 1 . 01 . 03	Tambahan Penghasilan berdasarkan Pertimbangan Objektif Lainnya ASN	66.786.275.000,00	65.439.723.238,00	(1.346.551.762,00)	97,98
5 . 1 . 01 . 03 . 01	Belanja Insentif bagi ASN atas Pemungutan Pajak Daerah	3.067.283.000,00	2.905.612.062,00	(161.670.938,00)	94,73
5 . 1 . 01 . 03 . 01 . 0006	- Belanja Insentif bagi ASN atas Pemungutan Pajak Hotel	222.712.000,00	222.712.000,00	0,00	100,00
5 . 1 . 01 . 03 . 01 . 0007	- Belanja Insentif bagi ASN atas Pemungutan Pajak Restoran	421.297.000,00	421.297.000,00	0,00	100,00
5 . 1 . 01 . 03 . 01 . 0008	- Belanja Insentif bagi ASN atas Pemungutan Pajak Hiburan	103.933.000,00	0,00	(103.933.000,00)	0,00
5 . 1 . 01 . 03 . 01 . 0009	- Belanja Insentif bagi ASN atas Pemungutan Pajak Reklame	55.678.000,00	55.678.000,00	0,00	100,00

KODE	URAIAN	JUMLAH (Rp)		BERTAMBAH / (BERKURANG)	
		ANGGARAN SETELAH PERUBAHAN	REALISASI	(Rp)	(%)
5 . 1 . 01 . 03 . 01 . 0010	- Belanja Insentif bagi ASN atas Pemungutan Pajak Penerangan Jalan	816.612.000,00	816.612.000,00	0,00	100,00
5 . 1 . 01 . 03 . 01 . 0011	- Belanja Insentif bagi ASN atas Pemungutan Pajak Parkir	33.407.000,00	25.144.013,00	(8.262.987,00)	75,27
5 . 1 . 01 . 03 . 01 . 0012	- Belanja Insentif bagi ASN atas Pemungutan Pajak Air Tanah	100.221.000,00	96.832.785,00	(3.388.215,00)	96,62
5 . 1 . 01 . 03 . 01 . 0015	- Belanja Insentif bagi ASN atas Pemungutan Pajak Bumi Dan Bangunan Pedesaan Dan Perkotaan	532.277.000,00	527.764.870,00	(4.512.130,00)	99,15
5 . 1 . 01 . 03 . 01 . 0016	- Belanja Insentif bagi ASN atas Pemungutan Bea Perolehan Hak atas Tanah dan Bangunan	781.146.000,00	739.571.394,00	(41.574.606,00)	94,68
5 . 1 . 01 . 03 . 02	Belanja bagi ASN atas Insentif Pemungutan Retribusi Daerah	420.243.000,00	245.207.878,00	(175.035.122,00)	58,35
5 . 1 . 01 . 03 . 02 . 0001	- Belanja Insentif bagi ASN atas Pemungutan Retribusi Jasa Umum-Pelayanan Kesehatan	11.100.000,00	0,00	(11.100.000,00)	0,00
5 . 1 . 01 . 03 . 02 . 0002	- Belanja Insentif bagi ASN atas Pemungutan Retribusi Jasa Umum-Pelayanan Persampahan/Kebersihan	19.750.000,00	17.850.000,00	(1.900.000,00)	90,38
5 . 1 . 01 . 03 . 02 . 0003	- Belanja Insentif Pemungutan Retribusi Jasa Umum-Pelayanan Pemakaman dan Pengabuan Mayat bagi ASN	6.750.000,00	1.225.000,00	(5.525.000,00)	18,15
5 . 1 . 01 . 03 . 02 . 0004	- Belanja Insentif bagi ASN atas Pemungutan Retribusi Jasa Umum-Pelayanan Parkir di Tepi Jalan Umum	44.326.000,00	38.900.000,00	(5.426.000,00)	87,76
5 . 1 . 01 . 03 . 02 . 0005	- Belanja Insentif bagi ASN atas Pemungutan Retribusi Jasa Umum-Pelayanan Pasar	64.000.000,00	0,00	(64.000.000,00)	0,00
5 . 1 . 01 . 03 . 02 . 0006	- Belanja Insentif bagi ASN atas Pemungutan Retribusi Jasa Umum-Pengujian Kendaraan Bermotor	13.957.000,00	12.700.000,00	(1.257.000,00)	90,99
5 . 1 . 01 . 03 . 02 . 0009	- Belanja Insentif bagi ASN atas Pemungutan Retribusi Jasa Umum-Penyediaan dan/atau Penyedotan Kakus yang Dilakukan oleh Pemerintah Daerah	11.150.000,00	1.150.000,00	(10.000.000,00)	10,31
5 . 1 . 01 . 03 . 02 . 0011	- Belanja Insentif bagi ASN atas Pemungutan Retribusi Jasa Umum-Pelayanan Tera/Tera Ulang	3.000.000,00	1.875.000,00	(1.125.000,00)	62,50
5 . 1 . 01 . 03 . 02 . 0014	- Belanja Insentif bagi ASN atas Pemungutan Retribusi Jasa Usaha-Pemakaian Kekayaan Daerah	73.924.000,00	54.373.028,00	(19.550.972,00)	73,55
5 . 1 . 01 . 03 . 02 . 0016	- Belanja Insentif bagi ASN atas Pemungutan Retribusi Jasa Usaha-Tempat Pelelangan	118.149.000,00	83.550.000,00	(34.599.000,00)	70,72
5 . 1 . 01 . 03 . 02 . 0019	- Belanja Insentif bagi ASN atas Pemungutan Retribusi Jasa Usaha-Tempat Penginapan/Pesanggrahan/Vila	17.500.000,00	16.700.000,00	(800.000,00)	95,43
5 . 1 . 01 . 03 . 02 . 0020	- Belanja Insentif bagi ASN atas Pemungutan Retribusi Jasa Usaha-Rumah Potong Hewan	4.570.000,00	3.084.850,00	(1.485.150,00)	67,50
5 . 1 . 01 . 03 . 02 . 0022	- Belanja Insentif bagi ASN atas Pemungutan Retribusi Jasa Usaha-Tempat Rekreasi dan Olahraga	10.950.000,00	0,00	(10.950.000,00)	0,00
5 . 1 . 01 . 03 . 02 . 0025	- Belanja Insentif bagi ASN atas Pemungutan Retribusi Perizinan Tertentu-Izin Mendirikan Bangunan	18.000.000,00	13.800.000,00	(4.200.000,00)	76,67
5 . 1 . 01 . 03 . 02 . 0027	- Belanja Insentif bagi ASN atas Pemungutan Retribusi Perizinan Tertentu-Izin Trayek untuk Menyediakan Pelayanan Angkutan Umum	117.000,00	0,00	(117.000,00)	0,00
5 . 1 . 01 . 03 . 02 . 0030	- Belanja Insentif bagi ASN atas Pemungutan Retribusi Perizinan Tertentu-Perpanjangan Izin Mempekerjakan Tenaga Kerja Asing (IMTA)	3.000.000,00	0,00	(3.000.000,00)	0,00
5 . 1 . 01 . 03 . 03	Belanja Tunjangan Profesi Guru (TPG) PNSD	50.921.109.000,00	50.513.324.140,00	(407.784.860,00)	99,20
5 . 1 . 01 . 03 . 03 . 0001	- Belanja TPG PNSD	50.921.109.000,00	50.513.324.140,00	(407.784.860,00)	99,20
5 . 1 . 01 . 03 . 05	Belanja Tambahan Penghasilan (Tamsil) Guru PNSD	357.000.000,00	339.000.000,00	(18.000.000,00)	94,96
5 . 1 . 01 . 03 . 05 . 0001	- Belanja Tamsil Guru PNSD	357.000.000,00	339.000.000,00	(18.000.000,00)	94,96
5 . 1 . 01 . 03 . 06	Belanja Jasa Pelayanan Kesehatan bagi ASN	6.434.950.000,00	6.328.217.570,00	(106.732.430,00)	98,34

KODE	URAIAN	JUMLAH (Rp)		BERTAMBAH / (BERKURANG)	
		ANGGARAN SETELAH PERUBAHAN	REALISASI	(Rp)	(%)
5 . 1 . 01 . 03 . 06 . 0001	- Belanja Jasa Pelayanan Kesehatan bagi ASN	6.434.950.000,00	6.328.217.570,00	(106.732.430,00)	98,34
5 . 1 . 01 . 03 . 07	Belanja Honorarium	4.797.890.000,00	4.346.861.590,00	(451.028.410,00)	90,60
5 . 1 . 01 . 03 . 07 . 0001	- Belanja Honorarium Penanggungjawaban Pengelola Keuangan	4.227.970.000,00	3.925.336.590,00	(302.633.410,00)	92,84
5 . 1 . 01 . 03 . 07 . 0002	- Belanja Honorarium Pengadaan Barang/Jasa	462.520.000,00	321.325.000,00	(141.195.000,00)	69,47
5 . 1 . 01 . 03 . 07 . 0003	- Belanja Honorarium Perangkat Unit Kerja Pengadaan Barang dan Jasa (UKPBJ)	107.400.000,00	100.200.000,00	(7.200.000,00)	93,30
5 . 1 . 01 . 03 . 08	Belanja Jasa Pengelolaan BMD	787.800.000,00	761.499.998,00	(26.300.002,00)	96,66
5 . 1 . 01 . 03 . 08 . 0002	- Belanja Jasa Pengelolaan BMD yang Tidak Menghasilkan Pendapatan	787.800.000,00	761.499.998,00	(26.300.002,00)	96,66
5 . 1 . 01 . 04	Belanja Gaji dan Tunjangan DPRD	19.047.662.000,00	18.448.877.165,00	(598.784.835,00)	96,86
5 . 1 . 01 . 04 . 01	Belanja Uang Representasi DPRD	791.686.000,00	766.815.000,00	(24.871.000,00)	96,86
5 . 1 . 01 . 04 . 01 . 0001	- Belanja Uang Representasi DPRD	791.686.000,00	766.815.000,00	(24.871.000,00)	96,86
5 . 1 . 01 . 04 . 02	Belanja Tunjangan Keluarga DPRD	110.005.000,00	84.300.300,00	(25.704.700,00)	76,63
5 . 1 . 01 . 04 . 02 . 0001	- Belanja Tunjangan Keluarga DPRD	110.005.000,00	84.300.300,00	(25.704.700,00)	76,63
5 . 1 . 01 . 04 . 03	Belanja Tunjangan Beras DPRD	121.632.000,00	110.802.600,00	(10.829.400,00)	91,10
5 . 1 . 01 . 04 . 03 . 0001	- Belanja Tunjangan Beras DPRD	121.632.000,00	110.802.600,00	(10.829.400,00)	91,10
5 . 1 . 01 . 04 . 04	Belanja Uang Paket DPRD	67.032.000,00	65.667.000,00	(1.365.000,00)	97,96
5 . 1 . 01 . 04 . 04 . 0001	- Belanja Uang Paket DPRD	67.032.000,00	65.667.000,00	(1.365.000,00)	97,96
5 . 1 . 01 . 04 . 05	Belanja Tunjangan Jabatan DPRD	1.133.958.000,00	1.111.881.750,00	(22.076.250,00)	98,05
5 . 1 . 01 . 04 . 05 . 0001	- Belanja Tunjangan Jabatan DPRD	1.133.958.000,00	1.111.881.750,00	(22.076.250,00)	98,05
5 . 1 . 01 . 04 . 06	Belanja Tunjangan Alat Kelengkapan DPRD	103.412.000,00	96.268.750,00	(7.143.250,00)	93,09
5 . 1 . 01 . 04 . 06 . 0001	- Belanja Tunjangan Alat Kelengkapan DPRD	103.412.000,00	96.268.750,00	(7.143.250,00)	93,09
5 . 1 . 01 . 04 . 07	Belanja Tunjangan Alat Kelengkapan Lainnya DPRD	56.718.000,00	19.229.325,00	(37.488.675,00)	33,90
5 . 1 . 01 . 04 . 07 . 0001	- Belanja Tunjangan Alat Kelengkapan Lainnya DPRD	56.718.000,00	19.229.325,00	(37.488.675,00)	33,90
5 . 1 . 01 . 04 . 08	Belanja Tunjangan Komunikasi Intensif Pimpinan dan Anggota DPRD	4.410.000.000,00	4.326.000.000,00	(84.000.000,00)	98,10
5 . 1 . 01 . 04 . 08 . 0001	- Belanja Tunjangan Komunikasi Intensif Pimpinan dan Anggota DPRD	4.410.000.000,00	4.326.000.000,00	(84.000.000,00)	98,10
5 . 1 . 01 . 04 . 09	Belanja Tunjangan Reses DPRD	1.102.500.000,00	1.076.340.000,00	(26.160.000,00)	97,63
5 . 1 . 01 . 04 . 09 . 0001	- Belanja Tunjangan Reses DPRD	1.102.500.000,00	1.076.340.000,00	(26.160.000,00)	97,63
5 . 1 . 01 . 04 . 10	Belanja Pembebanan PPh kepada Pimpinan dan Anggota DPRD	96.610.000,00	14.488,00	(96.595.512,00)	0,01
5 . 1 . 01 . 04 . 10 . 0001	- Belanja Pembebanan PPh kepada Pimpinan dan Anggota DPRD	96.610.000,00	14.488,00	(96.595.512,00)	0,01
5 . 1 . 01 . 04 . 12	Belanja Tunjangan Kesejahteraan Pimpinan dan Anggota DPRD	6.065.109.000,00	5.950.007.952,00	(115.101.048,00)	98,10
5 . 1 . 01 . 04 . 12 . 0001	- Belanja Iuran Jaminan Kesehatan bagi DPRD	201.600.000,00	171.840.000,00	(29.760.000,00)	85,24

KODE	URAIAN	JUMLAH (Rp)		BERTAMBAH / (BERKURANG)	
		ANGGARAN SETELAH PERUBAHAN	REALISASI	(Rp)	(%)
5 . 1 . 01 . 04 . 12 . 0002	- Belanja Jaminan Kecelakaan Kerja DPRD	1.877.000,00	1.541.988,00	(335.012,00)	82,15
5 . 1 . 01 . 04 . 12 . 0003	- Belanja Jaminan Kematian DPRD	5.632.000,00	4.625.964,00	(1.006.036,00)	82,14
5 . 1 . 01 . 04 . 12 . 0004	- Belanja Tunjangan Perumahan DPRD	5.856.000.000,00	5.772.000.000,00	(84.000.000,00)	98,57
5 . 1 . 01 . 04 . 13	Belanja Tunjangan Transportasi DPRD	4.976.400.000,00	4.838.400.000,00	(138.000.000,00)	97,23
5 . 1 . 01 . 04 . 13 . 0001	- Belanja Tunjangan Transportasi DPRD	4.976.400.000,00	4.838.400.000,00	(138.000.000,00)	97,23
5 . 1 . 01 . 04 . 14	Belanja Uang Jasa Pengabdian DPRD	12.600.000,00	3.150.000,00	(9.450.000,00)	25,00
5 . 1 . 01 . 04 . 14 . 0001	- Belanja Uang Jasa Pengabdian DPRD	12.600.000,00	3.150.000,00	(9.450.000,00)	25,00
5 . 1 . 01 . 05	Belanja Gaji dan Tunjangan KDH/WKDH	849.450.000,00	723.099.282,00	(126.350.718,00)	85,13
5 . 1 . 01 . 05 . 01	Belanja Gaji Pokok KDH/WKDH	56.953.000,00	56.953.000,00	0,00	100,00
5 . 1 . 01 . 05 . 01 . 0001	- Belanja Gaji Pokok KDH/WKDH	56.953.000,00	56.953.000,00	0,00	100,00
5 . 1 . 01 . 05 . 02	Belanja Tunjangan Keluarga KDH/WKDH	7.500.000,00	6.930.000,00	(570.000,00)	92,40
5 . 1 . 01 . 05 . 02 . 0001	- Belanja Tunjangan Keluarga KDH/WKDH	7.500.000,00	6.930.000,00	(570.000,00)	92,40
5 . 1 . 01 . 05 . 03	Belanja Tunjangan Jabatan KDH/WKDH	98.771.000,00	98.280.000,00	(491.000,00)	99,50
5 . 1 . 01 . 05 . 03 . 0001	- Belanja Tunjangan Jabatan KDH/WKDH	98.771.000,00	98.280.000,00	(491.000,00)	99,50
5 . 1 . 01 . 05 . 04	Belanja Tunjangan Beras KDH/WKDH	6.094.000,00	6.057.548,00	(36.452,00)	99,40
5 . 1 . 01 . 05 . 04 . 0001	- Belanja Tunjangan Beras KDH/WKDH	6.094.000,00	6.057.548,00	(36.452,00)	99,40
5 . 1 . 01 . 05 . 05	Belanja Tunjangan PPh/Tunjangan Khusus KDH/WKDH	882.000,00	833.762,00	(48.238,00)	94,53
5 . 1 . 01 . 05 . 05 . 0001	- Belanja Tunjangan PPh/Tunjangan Khusus KDH/WKDH	882.000,00	833.762,00	(48.238,00)	94,53
5 . 1 . 01 . 05 . 06	Belanja Pembulatan Gaji KDH/WKDH	1.000,00	1.000,00	0,00	100,00
5 . 1 . 01 . 05 . 06 . 0001	- Belanja Pembulatan Gaji KDH/WKDH	1.000,00	1.000,00	0,00	100,00
5 . 1 . 01 . 05 . 07	Belanja Iuran Jaminan Kesehatan bagi KDH/WKDH	5.563.000,00	5.496.960,00	(66.040,00)	98,81
5 . 1 . 01 . 05 . 07 . 0001	- Belanja Iuran Jaminan Kesehatan bagi KDH/WKDH	5.563.000,00	5.496.960,00	(66.040,00)	98,81
5 . 1 . 01 . 05 . 08	Belanja Iuran Jaminan Kecelakaan Kerja KDH/WKDH	122.000,00	112.320,00	(9.680,00)	92,07
5 . 1 . 01 . 05 . 08 . 0001	- Belanja Iuran Jaminan Kecelakaan Kerja KDH/WKDH	122.000,00	112.320,00	(9.680,00)	92,07
5 . 1 . 01 . 05 . 09	Belanja Iuran Jaminan Kematian KDH/WKDH	367.000,00	336.960,00	(30.040,00)	91,81
5 . 1 . 01 . 05 . 09 . 0001	- Belanja Iuran Jaminan Kematian KDH/WKDH	367.000,00	336.960,00	(30.040,00)	91,81
5 . 1 . 01 . 05 . 10	Belanja Insentif bagi KDH/WKDH atas Pemungutan Pajak Daerah	600.279.000,00	504.836.169,00	(95.442.831,00)	84,10
5 . 1 . 01 . 05 . 10 . 0006	- Belanja Insentif bagi KDH/WKDH atas Pemungutan Pajak Hotel	47.865.000,00	46.314.810,00	(1.550.190,00)	96,76
5 . 1 . 01 . 05 . 10 . 0007	- Belanja Insentif bagi KDH/WKDH atas Pemungutan Pajak Restoran	90.544.000,00	87.612.161,00	(2.931.839,00)	96,76
5 . 1 . 01 . 05 . 10 . 0008	- Belanja Insentif bagi KDH/WKDH atas Pemungutan Pajak Hiburan	22.337.000,00	0,00	(22.337.000,00)	0,00

KODE	URAIAN	JUMLAH (Rp)		BERTAMBAH / (BERKURANG)	
		ANGGARAN SETELAH PERUBAHAN	REALISASI	(Rp)	(%)
5 . 1 . 01 . 05 . 10 . 0009	- Belanja Insentif bagi KDH/WKDH atas Pemungutan Pajak Reklame	11.966.000,00	11.966.000,00	0,00	100,00
5 . 1 . 01 . 05 . 10 . 0010	- Belanja Insentif bagi KDH/WKDH atas Pemungutan Pajak Penerangan Jalan	175.505.000,00	121.535.265,00	(53.969.735,00)	69,25
5 . 1 . 01 . 05 . 10 . 0011	- Belanja Insentif bagi KDH/WKDH atas Pemungutan Pajak Parkir	7.180.000,00	5.210.042,00	(1.969.958,00)	72,56
5 . 1 . 01 . 05 . 10 . 0012	- Belanja Insentif bagi KDH/WKDH atas Pemungutan Pajak Air Tanah	21.539.000,00	20.081.662,00	(1.457.338,00)	93,23
5 . 1 . 01 . 05 . 10 . 0015	- Belanja Insentif bagi KDH/WKDH atas Pemungutan Pajak Bumi dan Bangunan Perdesaan dan Perkotaan	78.686.000,00	78.686.000,00	0,00	100,00
5 . 1 . 01 . 05 . 10 . 0016	- Belanja Insentif bagi KDH/WKDH atas Pemungutan Bea Perolehan Hak atas Tanah dan Bangunan	144.657.000,00	133.430.229,00	(11.226.771,00)	92,24
5 . 1 . 01 . 05 . 11	Belanja Insentif bagi KDH/WKDH atas Pemungutan Retribusi Daerah bagi KDH/WKDH	72.918.000,00	43.261.563,00	(29.656.437,00)	59,33
5 . 1 . 01 . 05 . 11 . 0002	- Belanja Insentif bagi KDH/WKDH atas Pemungutan Retribusi Jasa Umum- Pelayanan Persampahan/Kebersihan	2.000.000,00	2.000.000,00	0,00	100,00
5 . 1 . 01 . 05 . 11 . 0005	- Belanja Insentif bagi KDH/WKDH atas Pemungutan Retribusi Jasa Umum- Pelayanan Pasar	10.000.000,00	0,00	(10.000.000,00)	0,00
5 . 1 . 01 . 05 . 11 . 0014	- Belanja Insentif bagi KDH/WKDH atas Pemungutan Retribusi Jasa Usaha- Pemakaian Kekayaan Daerah	16.918.000,00	8.411.563,00	(8.506.437,00)	49,72
5 . 1 . 01 . 05 . 11 . 0016	- Belanja Insentif bagi KDH/WKDH atas Pemungutan Retribusi Jasa Usaha-Tempat Pelelangan	40.000.000,00	32.850.000,00	(7.150.000,00)	82,13
5 . 1 . 01 . 05 . 11 . 0025	- Belanja Insentif bagi KDH/WKDH atas Pemungutan Retribusi Perizinan Tertentu- Izin Mendirikan Bangunan	4.000.000,00	0,00	(4.000.000,00)	0,00
5 . 1 . 01 . 06	Belanja Penerimaan Lainnya Pimpinan DPRD serta KDH/WKDH	801.600.000,00	784.800.000,00	(16.800.000,00)	97,90
5 . 1 . 01 . 06 . 01	Belanja Dana Operasional Pimpinan DPRD	201.600.000,00	184.800.000,00	(16.800.000,00)	91,67
5 . 1 . 01 . 06 . 01 . 0001	- Belanja Dana Operasional Pimpinan DPRD	201.600.000,00	184.800.000,00	(16.800.000,00)	91,67
5 . 1 . 01 . 06 . 02	Belanja Dana Operasional KDH/WKDH	600.000.000,00	600.000.000,00	0,00	100,00
5 . 1 . 01 . 06 . 02 . 0001	- Belanja Dana Operasional KDH/WKDH	600.000.000,00	600.000.000,00	0,00	100,00
5 . 1 . 01 . 99	Belanja Pegawai BLUD	50.281.463.000,00	45.969.248.363,43	(4.312.214.636,57)	91,42
5 . 1 . 01 . 99 . 99	Belanja Pegawai BLUD	50.281.463.000,00	45.969.248.363,43	(4.312.214.636,57)	91,42
5 . 1 . 01 . 99 . 99 . 9999	- Belanja Pegawai BLUD	50.281.463.000,00	45.969.248.363,43	(4.312.214.636,57)	91,42
5 . 1 . 02	Belanja Barang dan Jasa	391.265.135.000,00	367.573.741.624,57	(23.691.393.375,43)	93,94
5 . 1 . 02 . 01	Belanja Barang	54.998.073.000,00	49.803.753.318,00	(5.194.319.682,00)	90,56
5 . 1 . 02 . 01 . 01	Belanja Barang Pakai Habis	54.976.820.000,00	49.783.692.918,00	(5.193.127.082,00)	90,55
5 . 1 . 02 . 01 . 01 . 0001	- Belanja Bahan-Bahan Bangunan dan Konstruksi	3.608.721.000,00	3.498.725.004,00	(109.995.996,00)	96,95
5 . 1 . 02 . 01 . 01 . 0002	- Belanja Bahan-Bahan Kimia	308.695.000,00	303.481.079,00	(5.213.921,00)	98,31
5 . 1 . 02 . 01 . 01 . 0004	- Belanja Bahan-Bahan Bakar dan Pelumas	5.251.946.000,00	3.941.373.652,00	(1.310.572.348,00)	75,05
5 . 1 . 02 . 01 . 01 . 0005	- Belanja Bahan-Bahan Baku	60.474.000,00	60.466.500,00	(7.500,00)	99,99
5 . 1 . 02 . 01 . 01 . 0008	- Belanja Bahan-Bahan/Bibit Tanaman	216.053.000,00	215.096.525,00	(956.475,00)	99,56

KODE	URAIAN	JUMLAH (Rp)		BERTAMBAH / (BERKURANG)	
		ANGGARAN SETELAH PERUBAHAN	REALISASI	(Rp)	(%)
5 . 1 . 02 . 01 . 01 . 0009	- Belanja Bahan-Isi Tabung Pemadam Kebakaran	38.800.000,00	34.841.000,00	(3.959.000,00)	89,80
5 . 1 . 02 . 01 . 01 . 0010	- Belanja Bahan-Isi Tabung Gas	33.468.000,00	26.671.000,00	(6.797.000,00)	79,69
5 . 1 . 02 . 01 . 01 . 0011	- Belanja Bahan-Bahan/Bibit Ternak/Bibit Ikan	6.165.000,00	6.150.000,00	(15.000,00)	99,76
5 . 1 . 02 . 01 . 01 . 0012	- Belanja Bahan-Bahan Lainnya	1.980.735.000,00	1.846.321.626,00	(134.413.374,00)	93,21
5 . 1 . 02 . 01 . 01 . 0013	- Belanja Suku Cadang-Suku Cadang Alat Angkutan	119.939.000,00	107.839.640,00	(12.099.360,00)	89,91
5 . 1 . 02 . 01 . 01 . 0014	- Belanja Suku Cadang-Suku Cadang Alat Besar	59.864.000,00	45.239.300,00	(14.624.700,00)	75,57
5 . 1 . 02 . 01 . 01 . 0015	- Belanja Suku Cadang-Suku Cadang Alat Kedokteran	3.680.000,00	3.680.000,00	0,00	100,00
5 . 1 . 02 . 01 . 01 . 0016	- Belanja Suku Cadang-Suku Cadang Alat Laboratorium	7.500.000,00	7.500.000,00	0,00	100,00
5 . 1 . 02 . 01 . 01 . 0018	- Belanja Suku Cadang-Suku Cadang Alat Studio dan Komunikasi	19.450.000,00	18.950.000,00	(500.000,00)	97,43
5 . 1 . 02 . 01 . 01 . 0019	- Belanja Suku Cadang-Suku Cadang Alat Pertanian	62.145.000,00	49.985.000,00	(12.160.000,00)	80,43
5 . 1 . 02 . 01 . 01 . 0023	- Belanja Suku Cadang-Suku Cadang Lainnya	9.320.000,00	8.577.500,00	(742.500,00)	92,03
5 . 1 . 02 . 01 . 01 . 0024	- Belanja Alat/Bahan untuk Kegiatan Kantor- Alat Tulis Kantor	1.167.233.000,00	1.111.134.778,00	(56.098.222,00)	95,19
5 . 1 . 02 . 01 . 01 . 0025	- Belanja Alat/Bahan untuk Kegiatan Kantor- Kertas dan Cover	4.543.435.000,00	4.125.422.454,00	(418.012.546,00)	90,80
5 . 1 . 02 . 01 . 01 . 0026	- Belanja Alat/Bahan untuk Kegiatan Kantor- Bahan Cetak	1.904.793.000,00	1.568.295.342,00	(336.497.658,00)	82,33
5 . 1 . 02 . 01 . 01 . 0027	- Belanja Alat/Bahan untuk Kegiatan Kantor- Benda Pos	191.475.000,00	179.593.000,00	(11.882.000,00)	93,79
5 . 1 . 02 . 01 . 01 . 0028	- Belanja Alat/Bahan untuk Kegiatan Kantor- Persediaan Dokumen/Administrasi Tender	323.103.000,00	266.382.840,00	(56.720.160,00)	82,45
5 . 1 . 02 . 01 . 01 . 0029	- Belanja Alat/Bahan untuk Kegiatan Kantor- Bahan Komputer	65.350.000,00	59.901.200,00	(5.448.800,00)	91,66
5 . 1 . 02 . 01 . 01 . 0030	- Belanja Alat/Bahan untuk Kegiatan Kantor- Perabot Kantor	1.062.832.000,00	1.035.968.466,00	(26.863.534,00)	97,47
5 . 1 . 02 . 01 . 01 . 0031	- Belanja Alat/Bahan untuk Kegiatan Kantor- Alat Listrik	1.423.281.000,00	1.354.411.250,00	(68.869.750,00)	95,16
5 . 1 . 02 . 01 . 01 . 0032	- Belanja Alat/Bahan untuk Kegiatan Kantor- Perlengkapan Dinas	408.572.000,00	375.406.800,00	(33.165.200,00)	91,88
5 . 1 . 02 . 01 . 01 . 0034	- Belanja Alat/Bahan untuk Kegiatan Kantor- Perlengkapan Pendukung Olahraga	324.310.000,00	314.561.000,00	(9.749.000,00)	96,99
5 . 1 . 02 . 01 . 01 . 0035	- Belanja Alat/Bahan untuk Kegiatan Kantor- Suvenir/Cendera Mata	340.274.000,00	315.953.000,00	(24.321.000,00)	92,85
5 . 1 . 02 . 01 . 01 . 0036	- Belanja Alat/Bahan untuk Kegiatan Kantor- Alat/Bahan untuk Kegiatan Kantor Lainnya	1.483.087.000,00	1.296.456.622,00	(186.630.378,00)	87,42
5 . 1 . 02 . 01 . 01 . 0037	- Belanja Obat-Obatan-Obat	1.074.663.000,00	1.036.303.986,00	(38.359.014,00)	96,43
5 . 1 . 02 . 01 . 01 . 0038	- Belanja Obat-Obatan-Obat-Obatan Lainnya	3.247.952.000,00	2.924.880.465,00	(323.071.535,00)	90,05
5 . 1 . 02 . 01 . 01 . 0043	- Belanja Natura dan Pakan-Natura	5.734.905.000,00	5.350.625.390,00	(384.279.610,00)	93,30
5 . 1 . 02 . 01 . 01 . 0044	- Belanja Natura dan Pakan-Pakan	69.452.000,00	69.287.000,00	(165.000,00)	99,76
5 . 1 . 02 . 01 . 01 . 0045	- Belanja Natura dan Pakan-Natura dan Pakan Lainnya	7.300.000,00	7.300.000,00	0,00	100,00
5 . 1 . 02 . 01 . 01 . 0048	- Belanja Persediaan Penelitian-Persediaan Penelitian Teknologi	6.770.000,00	6.490.000,00	(280.000,00)	95,86
5 . 1 . 02 . 01 . 01 . 0049	- Belanja Persediaan Penelitian-Persediaan Penelitian Lainnya	8.772.000,00	8.671.080,00	(100.920,00)	98,85

KODE	URAIAN	JUMLAH (Rp)		BERTAMBAH / (BERKURANG)	
		ANGGARAN SETELAH PERUBAHAN	REALISASI	(Rp)	(%)
5 . 1 . 02 . 01 . 01 . 0051	- Belanja Persediaan Dalam Proses-Persediaan Dalam Proses Lainnya	10.000.000,00	0,00	(10.000.000,00)	0,00
5 . 1 . 02 . 01 . 01 . 0052	- Belanja Makanan dan Minuman Rapat	15.159.465.000,00	13.721.704.950,00	(1.437.760.050,00)	90,52
5 . 1 . 02 . 01 . 01 . 0053	- Belanja Makanan dan Minuman Jamuan Tamu	2.399.510.000,00	2.358.595.940,00	(40.914.060,00)	98,29
5 . 1 . 02 . 01 . 01 . 0054	- Belanja Penambah Daya Tahan Tubuh	1.191.660.000,00	1.158.261.229,00	(33.398.771,00)	97,20
5 . 1 . 02 . 01 . 01 . 0055	- Belanja Makanan dan Minuman pada Fasilitas Pelayanan Urusan Pendidikan	3.300.000,00	2.763.000,00	(537.000,00)	83,73
5 . 1 . 02 . 01 . 01 . 0056	- Belanja Makanan dan Minuman pada Fasilitas Pelayanan Urusan Kesehatan	61.456.000,00	53.082.300,00	(8.373.700,00)	86,37
5 . 1 . 02 . 01 . 01 . 0057	- Belanja Makanan dan Minuman pada Fasilitas Pelayanan Urusan Sosial	62.638.000,00	42.461.000,00	(20.177.000,00)	67,79
5 . 1 . 02 . 01 . 01 . 0058	- Belanja Makanan dan Minuman Aktivitas Lapangan	511.539.000,00	490.894.000,00	(20.645.000,00)	95,96
5 . 1 . 02 . 01 . 01 . 0059	- Belanja Pakaian Dinas KDH dan WKDH	3.750.000,00	3.645.000,00	(105.000,00)	97,20
5 . 1 . 02 . 01 . 01 . 0062	- Belanja Pakaian Sipil Lengkap (PSL)	133.000.000,00	132.000.000,00	(1.000.000,00)	99,25
5 . 1 . 02 . 01 . 01 . 0063	- Belanja Pakaian Dinas Harian (PDH)	4.550.000,00	4.532.000,00	(18.000,00)	99,60
5 . 1 . 02 . 01 . 01 . 0064	- Belanja Pakaian Dinas Lapangan (PDL)	46.998.000,00	46.998.000,00	0,00	100,00
5 . 1 . 02 . 01 . 01 . 0065	- Belanja Pakaian Sipil Resmi (PSR)	63.600.000,00	56.650.000,00	(6.950.000,00)	89,07
5 . 1 . 02 . 01 . 01 . 0066	- Belanja Pakaian Dinas Upacara (PDU)	15.000.000,00	15.000.000,00	0,00	100,00
5 . 1 . 02 . 01 . 01 . 0070	- Belanja Pakaian Pelatihan Kerja	14.935.000,00	14.935.000,00	0,00	100,00
5 . 1 . 02 . 01 . 01 . 0072	- Belanja Pakaian Kerja Bengkel	22.500.000,00	22.385.000,00	(115.000,00)	99,49
5 . 1 . 02 . 01 . 01 . 0074	- Belanja Pakaian Adat Daerah	10.000.000,00	3.000.000,00	(7.000.000,00)	30,00
5 . 1 . 02 . 01 . 01 . 0075	- Belanja Pakaian Batik Tradisional	76.405.000,00	62.843.000,00	(13.562.000,00)	82,25
5 . 1 . 02 . 01 . 01 . 0076	- Belanja Pakaian Olahraga	12.000.000,00	12.000.000,00	0,00	100,00
5 . 1 . 02 . 01 . 02	Belanja Barang Tak Habis Pakai	21.253.000,00	20.060.400,00	(1.192.600,00)	94,39
5 . 1 . 02 . 01 . 02 . 0003	- Belanja Komponen-Komponen Peralatan	0,00	0,00	0,00	0,00
5 . 1 . 02 . 01 . 02 . 0004	- Belanja Komponen-Komponen Rambu- Rambu	2.400.000,00	1.300.000,00	(1.100.000,00)	54,17
5 . 1 . 02 . 01 . 02 . 0006	- Belanja Komponen-Komponen Lainnya	6.000.000,00	5.999.400,00	(600,00)	99,99
5 . 1 . 02 . 01 . 02 . 0012	- Belanja Pipa-Pipa Plastik PVC (UPVC)	12.853.000,00	12.761.000,00	(92.000,00)	99,28
5 . 1 . 02 . 02	Belanja Jasa	187.047.711.000,00	177.424.483.934,00	(9.623.227.066,00)	94,86
5 . 1 . 02 . 02 . 01	Belanja Jasa Kantor	132.865.086.000,00	125.775.794.659,00	(7.089.291.341,00)	94,66
5 . 1 . 02 . 02 . 01 . 0003	- Honorarium Narasumber atau Pembahas, Moderator, Pembawa Acara, dan Panitia	4.715.386.000,00	3.536.338.000,00	(1.179.048.000,00)	75,00
5 . 1 . 02 . 02 . 01 . 0004	- Honorarium Tim Pelaksana Kegiatan dan Sekretariat Tim Pelaksana Kegiatan	250.200.000,00	224.000.000,00	(26.200.000,00)	89,53
5 . 1 . 02 . 02 . 01 . 0005	- Honorarium Pemberi Keterangan Ahli, Saksi Ahli, dan Beracara	89.000.000,00	69.600.000,00	(19.400.000,00)	78,20
5 . 1 . 02 . 02 . 01 . 0006	- Honorarium Penyuluhan atau Pendampingan	222.500.000,00	211.825.000,00	(10.675.000,00)	95,20

KODE	URAIAN	JUMLAH (Rp)		BERTAMBAH / (BERKURANG)	
		ANGGARAN SETELAH PERUBAHAN	REALISASI	(Rp)	(%)
5.1.02.02.01.0007	- Honorarium Rohaniwan	3.899.800.000,00	3.848.650.000,00	(51.150.000,00)	98,69
5.1.02.02.01.0008	- Honorarium Tim Penyusunan Jurnal, Buletin, Majalah, Pengelola Teknologi Informasi dan Pengelola Website	49.970.000,00	20.075.000,00	(29.895.000,00)	40,17
5.1.02.02.01.0009	- Honorarium Penyelenggara Ujian	213.700.000,00	119.200.000,00	(94.500.000,00)	55,78
5.1.02.02.01.0012	- Honorarium Tim Anggaran Pemerintah Daerah	622.800.000,00	612.985.000,00	(9.815.000,00)	98,42
5.1.02.02.01.0013	- Belanja Jasa Tenaga Pendidikan	21.699.720.000,00	21.543.918.700,00	(155.801.300,00)	99,28
5.1.02.02.01.0014	- Belanja Jasa Tenaga Kesehatan	15.949.636.000,00	14.739.790.776,00	(1.209.845.224,00)	92,41
5.1.02.02.01.0015	- Belanja Jasa Tenaga Laboratorium	173.630.000,00	152.670.000,00	(20.960.000,00)	87,93
5.1.02.02.01.0016	- Belanja Jasa Tenaga Penanganan Prasarana dan Sarana Umum	265.000.000,00	206.000.000,00	(59.000.000,00)	77,74
5.1.02.02.01.0017	- Belanja Jasa Tenaga Ketenteraman, Ketertiban Umum, dan Perlindungan Masyarakat	3.497.050.000,00	3.483.050.000,00	(14.000.000,00)	99,60
5.1.02.02.01.0018	- Belanja Jasa Tenaga Pemadam Kebakaran dan Penyelamatan	346.200.000,00	346.200.000,00	0,00	100,00
5.1.02.02.01.0019	- Belanja Jasa Tenaga Penanganan Bencana	552.000.000,00	536.800.000,00	(15.200.000,00)	97,25
5.1.02.02.01.0020	- Belanja Jasa Tenaga Penanganan Sosial	1.315.925.000,00	1.248.125.000,00	(67.800.000,00)	94,85
5.1.02.02.01.0021	- Belanja Jasa Tenaga Sumber Daya Air	1.208.400.000,00	1.141.900.000,00	(66.500.000,00)	94,50
5.1.02.02.01.0022	- Belanja Jasa Tenaga Perhubungan	2.188.000.000,00	2.180.000.000,00	(8.000.000,00)	99,63
5.1.02.02.01.0023	- Belanja Jasa Tenaga Teknis Pertanian dan Pangan	70.900.000,00	67.300.000,00	(3.600.000,00)	94,92
5.1.02.02.01.0024	- Belanja Jasa Tenaga Arsip dan Perpustakaan	321.060.000,00	314.110.000,00	(6.950.000,00)	97,84
5.1.02.02.01.0025	- Belanja Jasa Tenaga Kesenian dan Kebudayaan	1.164.718.000,00	1.030.382.000,00	(134.336.000,00)	88,47
5.1.02.02.01.0026	- Belanja Jasa Tenaga Administrasi	18.476.136.000,00	18.214.429.359,00	(261.706.641,00)	98,58
5.1.02.02.01.0027	- Belanja Jasa Tenaga Operator Komputer	600.000,00	600.000,00	0,00	100,00
5.1.02.02.01.0028	- Belanja Jasa Tenaga Pelayanan Umum	3.347.718.000,00	3.222.949.200,00	(124.768.800,00)	96,27
5.1.02.02.01.0029	- Belanja Jasa Tenaga Ahli	853.200.000,00	521.415.000,00	(331.785.000,00)	61,11
5.1.02.02.01.0030	- Belanja Jasa Tenaga Kebersihan	9.601.195.000,00	9.369.478.500,00	(231.716.500,00)	97,59
5.1.02.02.01.0031	- Belanja Jasa Tenaga Keamanan	3.049.550.000,00	2.988.250.000,00	(61.300.000,00)	97,99
5.1.02.02.01.0032	- Belanja Jasa Tenaga Caraka	174.280.000,00	143.673.500,00	(30.606.500,00)	82,44
5.1.02.02.01.0033	- Belanja Jasa Tenaga Supir	1.036.100.000,00	1.010.400.000,00	(25.700.000,00)	97,52
5.1.02.02.01.0034	- Belanja Jasa Tenaga Juru Masak	2.300.000,00	2.300.000,00	0,00	100,00
5.1.02.02.01.0035	- Belanja Jasa Tenaga Teknisi Mekanik dan Listrik	16.910.000,00	6.730.000,00	(10.180.000,00)	39,80
5.1.02.02.01.0036	- Belanja Jasa Audit/Surveillance ISO	80.000.000,00	31.918.100,00	(48.081.900,00)	39,90
5.1.02.02.01.0037	- Belanja Jasa Juri Perlombaan/Pertandingan	368.166.000,00	356.840.000,00	(11.326.000,00)	96,92
5.1.02.02.01.0038	- Belanja Jasa Tata Rias	8.400.000,00	8.400.000,00	0,00	100,00

KODE	URAIAN	JUMLAH (Rp)		BERTAMBAH / (BERKURANG)	
		ANGGARAN SETELAH PERUBAHAN	REALISASI	(Rp)	(%)
5 . 1 . 02 . 02 . 01 . 0039	- Belanja Jasa Tenaga Informasi dan Teknologi	4.374.020.000,00	4.250.252.400,00	(123.767.600,00)	97,17
5 . 1 . 02 . 02 . 01 . 0041	- Belanja Jasa Pemasangan Instalasi Telepon, Air, dan Listrik	531.750.000,00	408.922.796,00	(122.827.204,00)	76,90
5 . 1 . 02 . 02 . 01 . 0042	- Belanja Jasa Pelaksanaan Transaksi Keuangan	361.000,00	146.100,00	(214.900,00)	40,47
5 . 1 . 02 . 02 . 01 . 0043	- Belanja Jasa Penulisan dan Penerjemahan	3.000.000,00	1.620.000,00	(1.380.000,00)	54,00
5 . 1 . 02 . 02 . 01 . 0044	- Belanja Jasa Pelayanan Perpustakaan	540.000,00	540.000,00	0,00	100,00
5 . 1 . 02 . 02 . 01 . 0046	- Belanja Jasa Konversi Aplikasi/Sistem Informasi	153.050.000,00	142.538.000,00	(10.512.000,00)	93,13
5 . 1 . 02 . 02 . 01 . 0047	- Belanja Jasa Penyelenggaraan Acara	868.276.000,00	767.046.000,00	(101.230.000,00)	88,34
5 . 1 . 02 . 02 . 01 . 0048	- Belanja Jasa Kontribusi Asosiasi	1.316.000.000,00	1.269.000.000,00	(47.000.000,00)	96,43
5 . 1 . 02 . 02 . 01 . 0049	- Belanja Jasa Pencucian Pakaian, Alat Kesenian dan Kebudayaan, serta Alat Rumah Tangga	33.708.000,00	30.368.610,00	(3.339.390,00)	90,09
5 . 1 . 02 . 02 . 01 . 0050	- Belanja Jasa Kalibrasi	42.000.000,00	22.510.000,00	(19.490.000,00)	53,60
5 . 1 . 02 . 02 . 01 . 0051	- Belanja Jasa Pengolahan Sampah	574.500.000,00	568.987.500,00	(5.512.500,00)	99,04
5 . 1 . 02 . 02 . 01 . 0052	- Belanja Jasa Pembersihan, Pengendalian Hama, dan Fumigasi	91.013.000,00	89.332.000,00	(1.681.000,00)	98,15
5 . 1 . 02 . 02 . 01 . 0053	- Belanja Jasa Pengukuran Tanah	0,00	0,00	0,00	0,00
5 . 1 . 02 . 02 . 01 . 0054	- Belanja Jasa Jalan/Tol	7.600.000,00	7.600.000,00	0,00	100,00
5 . 1 . 02 . 02 . 01 . 0055	- Belanja Jasa Iklan/Reklame, Film, dan Pemetretan	2.686.266.000,00	2.363.691.052,00	(322.574.948,00)	87,99
5 . 1 . 02 . 02 . 01 . 0059	- Belanja Tagihan Telepon	395.890.000,00	256.957.610,00	(138.932.390,00)	64,91
5 . 1 . 02 . 02 . 01 . 0060	- Belanja Tagihan Air	571.042.000,00	449.025.125,00	(122.016.875,00)	78,63
5 . 1 . 02 . 02 . 01 . 0061	- Belanja Tagihan Listrik	20.815.816.000,00	19.604.043.085,00	(1.211.772.915,00)	94,18
5 . 1 . 02 . 02 . 01 . 0062	- Belanja Langganan Jurnal/Surat Kabar/Majalah	279.985.000,00	258.574.800,00	(21.410.200,00)	92,35
5 . 1 . 02 . 02 . 01 . 0063	- Belanja Kawat/Faksimili/Internet/TV Berlangganan	2.648.979.000,00	2.554.376.366,00	(94.602.634,00)	96,43
5 . 1 . 02 . 02 . 01 . 0064	- Belanja Paket/Pengiriman	60.240.000,00	30.651.880,00	(29.588.120,00)	50,88
5 . 1 . 02 . 02 . 01 . 0065	- Belanja Penambahan Daya	3.650.000,00	3.650.000,00	0,00	100,00
5 . 1 . 02 . 02 . 01 . 0066	- Belanja Registrasi/Keanggotaan	10.000.000,00	0,00	(10.000.000,00)	0,00
5 . 1 . 02 . 02 . 01 . 0067	- Belanja Pembayaran Pajak, Bea, dan Perizinan	1.121.550.000,00	819.681.600,00	(301.868.400,00)	73,08
5 . 1 . 02 . 02 . 01 . 0069	- Belanja Pengolahan Air Limbah	3.000.000,00	1.800.000,00	(1.200.000,00)	60,00
5 . 1 . 02 . 02 . 01 . 0073	- Belanja Medical Check Up	442.700.000,00	364.176.600,00	(78.523.400,00)	82,26
5 . 1 . 02 . 02 . 02	Belanja Iuran Jaminan/Asuransi	33.197.014.000,00	32.630.660.688,00	(566.353.312,00)	98,29
5 . 1 . 02 . 02 . 02 . 0002	- Belanja Kontribusi Jaminan Kesehatan bagi PBI	3.924.571.000,00	3.713.873.269,00	(210.697.731,00)	94,63
5 . 1 . 02 . 02 . 02 . 0003	- Belanja Iuran Jaminan Kesehatan bagi Peserta PBPU dan BP Kelas 3	26.814.111.000,00	26.777.631.900,00	(36.479.100,00)	99,86
5 . 1 . 02 . 02 . 02 . 0004	- Belanja Bantuan Iuran Jaminan Kesehatan bagi Peserta PBPU dan BP Kelas 3	520.800.000,00	520.800.000,00	0,00	100,00

KODE	URAIAN	JUMLAH (Rp)		BERTAMBAH / (BERKURANG)	
		ANGGARAN SETELAH PERUBAHAN	REALISASI	(Rp)	(%)
5 . 1 . 02 . 02 . 02 . 0005	- Belanja Iuran Jaminan Kesehatan bagi Non ASN	1.574.830.000,00	1.307.694.359,00	(267.135.641,00)	83,04
5 . 1 . 02 . 02 . 02 . 0006	- Belanja Iuran Jaminan Kecelakaan Kerja bagi Non ASN	67.085.000,00	49.215.506,26	(17.869.493,74)	73,36
5 . 1 . 02 . 02 . 02 . 0007	- Belanja Iuran Jaminan Kematian bagi Non ASN	213.617.000,00	197.171.753,74	(16.445.246,26)	92,30
5 . 1 . 02 . 02 . 02 . 0008	- Belanja Asuransi Barang Milik Daerah	82.000.000,00	64.273.900,00	(17.726.100,00)	78,38
5 . 1 . 02 . 02 . 04	Belanja Sewa Peralatan dan Mesin	2.448.119.000,00	2.207.791.315,00	(240.327.685,00)	90,18
5 . 1 . 02 . 02 . 04 . 0012	- Belanja Sewa Alat Besar Darat Lainnya	16.300.000,00	16.300.000,00	0,00	100,00
5 . 1 . 02 . 02 . 04 . 0016	- Belanja Sewa Kapal Tarik	3.500.000,00	700.000,00	(2.800.000,00)	20,00
5 . 1 . 02 . 02 . 04 . 0022	- Belanja Sewa Electric Generating Set	39.700.000,00	38.600.000,00	(1.100.000,00)	97,23
5 . 1 . 02 . 02 . 04 . 0036	- Belanja Sewa Kendaraan Bermotor Penumpang	270.460.000,00	253.790.000,00	(16.670.000,00)	93,84
5 . 1 . 02 . 02 . 04 . 0037	- Belanja Sewa Kendaraan Bermotor Angkutan Barang	2.464.000,00	2.464.000,00	0,00	100,00
5 . 1 . 02 . 02 . 04 . 0043	- Belanja Sewa Alat Angkutan Darat Bermotor Lainnya	13.777.000,00	5.500.000,00	(8.277.000,00)	39,92
5 . 1 . 02 . 02 . 04 . 0117	- Belanja Sewa Alat Kantor Lainnya	398.082.000,00	361.425.000,00	(36.657.000,00)	90,79
5 . 1 . 02 . 02 . 04 . 0118	- Belanja Sewa Mebel	309.366.000,00	287.150.000,00	(22.216.000,00)	92,82
5 . 1 . 02 . 02 . 04 . 0121	- Belanja Sewa Alat Pendingin	16.256.000,00	15.991.000,00	(265.000,00)	98,37
5 . 1 . 02 . 02 . 04 . 0123	- Belanja Sewa Alat Rumah Tangga Lainnya (Home Use)	770.180.000,00	655.195.896,00	(114.984.104,00)	85,07
5 . 1 . 02 . 02 . 04 . 0133	- Belanja Sewa Peralatan Studio Video dan Film	600.000,00	600.000,00	0,00	100,00
5 . 1 . 02 . 02 . 04 . 0138	- Belanja Sewa Alat Komunikasi Telephone	0,00	0,00	0,00	0,00
5 . 1 . 02 . 02 . 04 . 0237	- Belanja Sewa Alat Kesehatan Umum Lainnya	500.000,00	500.000,00	0,00	100,00
5 . 1 . 02 . 02 . 04 . 0355	- Belanja Sewa Peralatan Umum	4.500.000,00	4.500.000,00	0,00	100,00
5 . 1 . 02 . 02 . 04 . 0405	- Belanja Sewa Personal Computer	0,00	0,00	0,00	0,00
5 . 1 . 02 . 02 . 04 . 0410	- Belanja Sewa Peralatan Jaringan	405.477.000,00	368.118.419,00	(37.358.581,00)	90,79
5 . 1 . 02 . 02 . 04 . 0411	- Belanja Sewa Peralatan Komputer Lainnya	11.957.000,00	11.957.000,00	0,00	100,00
5 . 1 . 02 . 02 . 04 . 0431	- Belanja Sewa Produksi Lainnya	180.000.000,00	180.000.000,00	0,00	100,00
5 . 1 . 02 . 02 . 04 . 0463	- Belanja Sewa Alat Peraga Pelatihan	5.000.000,00	5.000.000,00	0,00	100,00
5 . 1 . 02 . 02 . 05	Belanja Sewa Gedung dan Bangunan	1.709.562.000,00	1.591.769.199,00	(117.792.801,00)	93,11
5 . 1 . 02 . 02 . 05 . 0009	- Belanja Sewa Bangunan Gedung Tempat Pertemuan	102.060.000,00	89.030.000,00	(13.030.000,00)	87,23
5 . 1 . 02 . 02 . 05 . 0010	- Belanja Sewa Bangunan Gedung Tempat Pendidikan	4.250.000,00	4.250.000,00	0,00	100,00
5 . 1 . 02 . 02 . 05 . 0027	- Belanja Sewa Bangunan Tempat Pelelangan Ikan (TPI)	1.141.319.000,00	1.141.318.111,00	(889,00)	100,00
5 . 1 . 02 . 02 . 05 . 0042	- Belanja Sewa Asrama	9.660.000,00	9.020.000,00	(640.000,00)	93,37
5 . 1 . 02 . 02 . 05 . 0043	- Belanja Sewa Hotel	452.273.000,00	348.151.088,00	(104.121.912,00)	76,98

KODE	URAIAN	JUMLAH (Rp)		BERTAMBAH / (BERKURANG)	
		ANGGARAN SETELAH PERUBAHAN	REALISASI	(Rp)	(%)
5 . 1 . 02 . 02 . 06	Belanja Sewa Jalan, Jaringan dan Irigasi	193.314.000,00	23.000.000,00	(170.314.000,00)	11,90
5 . 1 . 02 . 02 . 06 . 0131	- Belanja Sewa Jaringan Telepon Lainnya	193.314.000,00	23.000.000,00	(170.314.000,00)	11,90
5 . 1 . 02 . 02 . 07	Belanja Sewa Aset Tetap Lainnya	34.047.000,00	34.047.000,00	0,00	100,00
5 . 1 . 02 . 02 . 07 . 0030	- Belanja Sewa Alat Peraga Kesenian	19.247.000,00	19.247.000,00	0,00	100,00
5 . 1 . 02 . 02 . 07 . 0031	- Belanja Sewa Barang Bercorak Kesenian Lainnya	14.800.000,00	14.800.000,00	0,00	100,00
5 . 1 . 02 . 02 . 08	Belanja Jasa Konsultansi Konstruksi	3.721.842.000,00	3.360.473.114,00	(361.368.886,00)	90,29
5 . 1 . 02 . 02 . 08 . 0001	- Belanja Jasa Konsultansi Perencanaan Arsitektur-Jasa Nasihat dan Pra Desain Arsitektural	67.700.000,00	40.930.000,00	(26.770.000,00)	60,46
5 . 1 . 02 . 02 . 08 . 0003	- Belanja Jasa Konsultansi Perencanaan Arsitektur-Jasa Penilai Perawatan dan Kelayakan Bangunan Gedung	95.000.000,00	24.280.000,00	(70.720.000,00)	25,56
5 . 1 . 02 . 02 . 08 . 0004	- Belanja Jasa Konsultansi Perencanaan Arsitektur-Jasa Desain Interior	100.000.000,00	89.457.000,00	(10.543.000,00)	89,46
5 . 1 . 02 . 02 . 08 . 0005	- Belanja Jasa Konsultansi Perencanaan Arsitektur-Jasa Arsitektur Lainnya	833.557.000,00	805.130.800,00	(28.426.200,00)	96,59
5 . 1 . 02 . 02 . 08 . 0007	- Belanja Jasa Konsultansi Perencanaan Rekayasa-Jasa Desain Rekayasa untuk Konstruksi Pondasi serta Struktur Bangunan	375.355.000,00	355.992.000,00	(19.363.000,00)	94,84
5 . 1 . 02 . 02 . 08 . 0008	- Belanja Jasa Konsultansi Perencanaan Rekayasa-Jasa Desain Rekayasa untuk Pekerjaan Teknik Sipil Air	115.000.000,00	66.288.000,00	(48.712.000,00)	57,64
5 . 1 . 02 . 02 . 08 . 0009	- Belanja Jasa Konsultansi Perencanaan Rekayasa-Jasa Desain Rekayasa untuk Pekerjaan Teknik Sipil Transportasi	179.600.000,00	177.829.000,00	(1.771.000,00)	99,01
5 . 1 . 02 . 02 . 08 . 0012	- Belanja Jasa Konsultansi Perencanaan Rekayasa-Jasa Nasihat dan Konsultansi Jasa Rekayasa Konstruksi	46.500.000,00	45.671.000,00	(829.000,00)	98,22
5 . 1 . 02 . 02 . 08 . 0013	- Belanja Jasa Konsultansi Perencanaan Rekayasa-Jasa Desain Rekayasa Lainnya	130.500.000,00	129.626.864,00	(873.136,00)	99,33
5 . 1 . 02 . 02 . 08 . 0015	- Belanja Jasa Konsultansi Perencanaan Penataan Ruang-Jasa Perencanaan Wilayah	175.000.000,00	174.097.000,00	(903.000,00)	99,48
5 . 1 . 02 . 02 . 08 . 0016	- Belanja Jasa Konsultansi Perencanaan Penataan Ruang-Jasa Perencanaan dan Perancangan Lingkungan Bangunan dan Landscape	426.441.000,00	366.044.000,00	(60.397.000,00)	85,84
5 . 1 . 02 . 02 . 08 . 0017	- Belanja Jasa Konsultansi Perencanaan Penataan Ruang-Pengembangan Pemanfaatan Ruang	50.000.000,00	42.900.000,00	(7.100.000,00)	85,80
5 . 1 . 02 . 02 . 08 . 0018	- Belanja Jasa Konsultansi Pengawasan Arsitektur	401.302.000,00	388.748.650,00	(12.553.350,00)	96,87
5 . 1 . 02 . 02 . 08 . 0019	- Belanja Jasa Konsultansi Pengawasan Rekayasa-Jasa Pengawas Pekerjaan Konstruksi Bangunan Gedung	47.750.000,00	44.951.400,00	(2.798.600,00)	94,14
5 . 1 . 02 . 02 . 08 . 0020	- Belanja Jasa Konsultansi Pengawasan Rekayasa-Jasa Pengawas Pekerjaan Konstruksi Teknik Sipil Transportasi	35.000.000,00	16.518.000,00	(18.482.000,00)	47,19
5 . 1 . 02 . 02 . 08 . 0021	- Belanja Jasa Konsultansi Pengawasan Rekayasa-Jasa Pengawas Pekerjaan Konstruksi Teknik Sipil Air	70.000.000,00	38.847.000,00	(31.153.000,00)	55,50
5 . 1 . 02 . 02 . 08 . 0023	- Belanja Jasa Konsultansi Pengawasan Penataan Ruang	33.400.000,00	17.021.000,00	(16.379.000,00)	50,96
5 . 1 . 02 . 02 . 08 . 0032	- Belanja Jasa Konsultansi Lainnya-Jasa Konsultansi Lingkungan	539.737.000,00	536.141.400,00	(3.595.600,00)	99,33
5 . 1 . 02 . 02 . 09	Belanja Jasa Konsultansi Non Konstruksi	1.366.706.000,00	1.309.632.000,00	(57.074.000,00)	95,82
5 . 1 . 02 . 02 . 09 . 0003	- Belanja Jasa Konsultansi Berorientasi Bidang-Telematika	373.994.000,00	368.055.000,00	(5.939.000,00)	98,41
5 . 1 . 02 . 02 . 09 . 0006	- Belanja Jasa Konsultansi Berorientasi Bidang-Kuangan	231.200.000,00	229.244.000,00	(1.956.000,00)	99,15
5 . 1 . 02 . 02 . 09 . 0008	- Belanja Jasa Konsultansi Berorientasi Bidang-Kesehatan	1.200.000,00	0,00	(1.200.000,00)	0,00

KODE	URAIAN	JUMLAH (Rp)		BERTAMBAH / (BERKURANG)	
		ANGGARAN SETELAH PERUBAHAN	REALISASI	(Rp)	(%)
5 . 1 . 02 . 02 . 09 . 0012	- Belanja Jasa Konsultansi Berorientasi Layanan-Jasa Studi Penelitian dan Bantuan Teknik	329.100.000,00	312.576.000,00	(16.524.000,00)	94,98
5 . 1 . 02 . 02 . 09 . 0014	- Belanja Jasa Konsultansi Berorientasi Layanan-Jasa Khusus	431.212.000,00	399.757.000,00	(31.455.000,00)	92,71
5 . 1 . 02 . 02 . 10	Belanja Jasa Ketersediaan Layanan (Availability Payment)	73.400.000,00	57.046.200,00	(16.353.800,00)	77,72
5 . 1 . 02 . 02 . 10 . 0001	- Belanja Jasa Ketersediaan Layanan (Availability Payment) Infrastruktur Transportasi	2.000.000,00	0,00	(2.000.000,00)	0,00
5 . 1 . 02 . 02 . 10 . 0007	- Belanja Jasa Ketersediaan Layanan (Availability Payment) Infrastruktur Sistem Pengelolaan Persampahan	71.400.000,00	57.046.200,00	(14.353.800,00)	79,90
5 . 1 . 02 . 02 . 11	Belanja Beasiswa Pendidikan PNS	90.920.000,00	77.110.000,00	(13.810.000,00)	84,81
5 . 1 . 02 . 02 . 11 . 0001	- Belanja Beasiswa Tugas Belajar S1	65.920.000,00	65.860.000,00	(60.000,00)	99,91
5 . 1 . 02 . 02 . 11 . 0002	- Belanja Beasiswa Tugas Belajar S2	25.000.000,00	11.250.000,00	(13.750.000,00)	45,00
5 . 1 . 02 . 02 . 12	Belanja Kursus/Pelatihan, Sosialisasi, Bimbingan Teknis serta Pendidikan dan Pelatihan	10.599.208.000,00	9.778.699.050,00	(820.508.950,00)	92,26
5 . 1 . 02 . 02 . 12 . 0001	- Belanja Kursus Singkat/Pelatihan	3.694.920.000,00	3.474.954.000,00	(219.966.000,00)	94,05
5 . 1 . 02 . 02 . 12 . 0002	- Belanja Sosialisasi	6.626.733.000,00	6.125.358.700,00	(501.374.300,00)	92,43
5 . 1 . 02 . 02 . 12 . 0003	- Belanja Bimbingan Teknis	198.750.000,00	102.820.000,00	(95.930.000,00)	51,73
5 . 1 . 02 . 02 . 12 . 0004	- Belanja Diklat Kepemimpinan	78.805.000,00	75.566.350,00	(3.238.650,00)	95,89
5 . 1 . 02 . 02 . 13	Belanja Jasa Insentif bagi Pegawai Non ASN atas Pemungutan Pajak Daerah	442.838.000,00	405.421.709,00	(37.416.291,00)	91,55
5 . 1 . 02 . 02 . 13 . 0001	- Belanja Jasa Insentif bagi Pegawai Non ASN atas Pemungutan Pajak Kendaraan Bermotor	400.000,00	400.000,00	0,00	100,00
5 . 1 . 02 . 02 . 13 . 0006	- Belanja Insentif Pegawai Non ASN atas Pemungutan Pajak Hotel	29.424.000,00	29.424.000,00	0,00	100,00
5 . 1 . 02 . 02 . 13 . 0007	- Belanja Insentif Pegawai Non ASN atas Pemungutan Pajak Restoran	55.658.000,00	55.658.000,00	0,00	100,00
5 . 1 . 02 . 02 . 13 . 0008	- Belanja Insentif Pegawai Non ASN atas Pemungutan Pajak Hiburan	13.730.000,00	0,00	(13.730.000,00)	0,00
5 . 1 . 02 . 02 . 13 . 0009	- Belanja Insentif Pegawai Non ASN atas Pemungutan Pajak Reklame	7.355.000,00	7.355.000,00	0,00	100,00
5 . 1 . 02 . 02 . 13 . 0010	- Belanja Insentif Pegawai Non ASN atas Pemungutan Pajak Penerangan Jalan	107.884.000,00	107.884.000,00	0,00	100,00
5 . 1 . 02 . 02 . 13 . 0011	- Belanja Insentif Pegawai Non ASN atas Pemungutan Pajak Parkir	4.413.000,00	3.395.945,00	(1.017.055,00)	76,95
5 . 1 . 02 . 02 . 13 . 0012	- Belanja Insentif Pegawai Non ASN atas Pemungutan Pajak Air Tanah	13.240.000,00	13.085.553,00	(154.447,00)	98,83
5 . 1 . 02 . 02 . 13 . 0015	- Belanja Insentif Pegawai Non ASN atas Pemungutan Pajak Pajak Bumi dan Bangunan Perdesaan dan Perkotaan	51.537.000,00	51.537.000,00	0,00	100,00
5 . 1 . 02 . 02 . 13 . 0016	- Belanja Insentif Pegawai Non ASN atas Pemungutan Bea Perolehan Hak atas Tanah dan Bangunan	159.197.000,00	136.682.211,00	(22.514.789,00)	85,86
5 . 1 . 02 . 02 . 14	Belanja Jasa Insentif bagi Pegawai Non ASN atas Pemungutan Retribusi Daerah	305.655.000,00	173.039.000,00	(132.616.000,00)	56,61
5 . 1 . 02 . 02 . 14 . 0002	- Belanja Insentif bagi Pegawai Non ASN atas Pemungutan Retribusi Jasa Umum-Pelayanan Persampahan/Kebersihan	6.800.000,00	6.400.000,00	(400.000,00)	94,12
5 . 1 . 02 . 02 . 14 . 0003	- Belanja Insentif bagi Pegawai Non ASN atas Pemungutan Retribusi Jasa Umum-Pelayanan Pemakaman dan Pengabuan Mayat	6.000.000,00	275.000,00	(5.725.000,00)	4,58
5 . 1 . 02 . 02 . 14 . 0004	- Belanja Insentif bagi Pegawai Non ASN atas Pemungutan Retribusi Jasa Umum-Pelayanan Parkir di Tepi Jalan Umum	16.394.000,00	11.100.000,00	(5.294.000,00)	67,71

KODE	URAIAN	JUMLAH (Rp)		BERTAMBAH / (BERKURANG)	
		ANGGARAN SETELAH PERUBAHAN	REALISASI	(Rp)	(%)
5 . 1 . 02 . 02 . 14 . 0005	- Belanja Insentif bagi Pegawai Non ASN atas Pemungutan Retribusi Jasa Umum-Pelayanan Pasar	62.000.000,00	0,00	(62.000.000,00)	0,00
5 . 1 . 02 . 02 . 14 . 0006	- Belanja Insentif bagi Pegawai Non ASN atas Pemungutan Retribusi Jasa Umum-Pengujian Kendaraan Bermotor	5.162.000,00	3.150.000,00	(2.012.000,00)	61,02
5 . 1 . 02 . 02 . 14 . 0009	- Belanja Insentif bagi Pegawai Non ASN atas Pemungutan Retribusi Jasa Umum-Penyediaan dan/atau Penyedotan Kakus	800.000,00	600.000,00	(200.000,00)	75,00
5 . 1 . 02 . 02 . 14 . 0014	- Belanja Insentif bagi Pegawai Non ASN atas Pemungutan Retribusi Jasa Usaha-Pemakaian Kekayaan Daerah	28.364.000,00	10.364.000,00	(18.000.000,00)	36,54
5 . 1 . 02 . 02 . 14 . 0016	- Belanja Insentif bagi Pegawai Non ASN atas Pemungutan Retribusi Jasa Usaha-Penyediaan Tempat Pelelangan	126.551.000,00	94.675.000,00	(31.876.000,00)	74,81
5 . 1 . 02 . 02 . 14 . 0019	- Belanja Insentif bagi Pegawai Non ASN atas Pemungutan Retribusi Jasa Usaha-Tempat Penginapan/Pesanggrahan/Vila	31.900.000,00	30.900.000,00	(1.000.000,00)	96,87
5 . 1 . 02 . 02 . 14 . 0020	- Belanja Insentif bagi Pegawai Non ASN atas Pemungutan Retribusi Jasa Usaha-Rumah Potong Hewan	1.080.000,00	625.000,00	(455.000,00)	57,87
5 . 1 . 02 . 02 . 14 . 0022	- Belanja Insentif bagi Pegawai Non ASN atas Pemungutan Retribusi Jasa Usaha-Tempat Rekreasi dan Olahraga	5.500.000,00	0,00	(5.500.000,00)	0,00
5 . 1 . 02 . 02 . 14 . 0025	- Belanja Insentif bagi Pegawai Non ASN atas Pemungutan Retribusi Perizinan Tertentu-Izin Mendirikan Bangunan	15.060.000,00	14.950.000,00	(110.000,00)	99,27
5 . 1 . 02 . 02 . 14 . 0027	- Belanja Insentif bagi Pegawai Non ASN atas Pemungutan Retribusi Perizinan Tertentu-Izin Trayek untuk Menyediakan Pelayanan Angkutan Umum	44.000,00	0,00	(44.000,00)	0,00
5 . 1 . 02 . 03	Belanja Pemeliharaan	18.168.140.000,00	17.169.963.756,00	(998.176.244,00)	94,51
5 . 1 . 02 . 03 . 01	Belanja Pemeliharaan Tanah	24.000.000,00	24.000.000,00	0,00	100,00
5 . 1 . 02 . 03 . 01 . 0029	- Belanja Pemeliharaan Tanah-Lapangan- Tanah untuk Taman	24.000.000,00	24.000.000,00	0,00	100,00
5 . 1 . 02 . 03 . 02	Belanja Pemeliharaan Peralatan dan Mesin	6.990.178.000,00	6.328.332.165,00	(661.845.835,00)	90,53
5 . 1 . 02 . 03 . 02 . 0003	- Belanja Pemeliharaan Alat Besar-Alat Besar Darat-Excavator	90.675.000,00	43.097.273,00	(47.577.727,00)	47,53
5 . 1 . 02 . 03 . 02 . 0022	- Belanja Pemeliharaan Alat Besar-Alat Bantu- Electric Generating Set	126.735.000,00	101.136.000,00	(25.599.000,00)	79,80
5 . 1 . 02 . 03 . 02 . 0023	- Belanja Pemeliharaan Alat Besar-Alat Bantu- Pompa	646.415.000,00	519.604.400,00	(126.810.600,00)	80,38
5 . 1 . 02 . 03 . 02 . 0024	- Belanja Pemeliharaan Alat Besar-Alat Bantu- Mesin Bor	918.000,00	799.000,00	(119.000,00)	87,04
5 . 1 . 02 . 03 . 02 . 0034	- Belanja Pemeliharaan Alat Besar-Alat Bantu- Alat Bantu Lainnya	53.866.000,00	43.584.000,00	(10.282.000,00)	80,91
5 . 1 . 02 . 03 . 02 . 0035	- Belanja Pemeliharaan Alat Angkutan-Alat Angkutan Darat Bermotor-Kendaraan Dinas Bermotor Perorangan	384.626.000,00	372.091.461,00	(12.534.539,00)	96,74
5 . 1 . 02 . 03 . 02 . 0036	- Belanja Pemeliharaan Alat Angkutan-Alat Angkutan Darat Bermotor-Kendaraan Bermotor Penumpang	161.500.000,00	152.678.330,00	(8.821.670,00)	94,54
5 . 1 . 02 . 03 . 02 . 0037	- Belanja Pemeliharaan Alat Angkutan-Alat Angkutan Darat Bermotor-Kendaraan Bermotor Angkutan Barang	40.500.000,00	40.496.000,00	(4.000,00)	99,99
5 . 1 . 02 . 03 . 02 . 0038	- Belanja Pemeliharaan Alat Angkutan-Alat Angkutan Darat Bermotor-Kendaraan Bermotor Beroda Dua	274.299.000,00	206.048.820,00	(68.250.180,00)	75,12
5 . 1 . 02 . 03 . 02 . 0039	- Belanja Pemeliharaan Alat Angkutan-Alat Angkutan Darat Bermotor-Kendaraan Bermotor Beroda Tiga	109.065.000,00	99.519.000,00	(9.546.000,00)	91,25
5 . 1 . 02 . 03 . 02 . 0040	- Belanja Pemeliharaan Alat Angkutan-Alat Angkutan Darat Bermotor-Kendaraan Bermotor Khusus	1.801.845.000,00	1.722.635.186,00	(79.209.814,00)	95,60
5 . 1 . 02 . 03 . 02 . 0043	- Belanja Pemeliharaan Alat Angkutan-Alat Angkutan Darat Bermotor-Alat Angkutan Darat Bermotor Lainnya	145.676.000,00	134.432.357,00	(11.243.643,00)	92,28

KODE	URAIAN	JUMLAH (Rp)		BERTAMBAH / (BERKURANG)	
		ANGGARAN SETELAH PERUBAHAN	REALISASI	(Rp)	(%)
5 . 1 . 02 . 03 . 02 . 0047	- Belanja Pemeliharaan Alat Angkutan-Alat Angkutan Darat Tak Bermotor-Alat Angkutan Darat Tak Bemotor Lainnya	52.500.000,00	52.460.000,00	(40.000,00)	99,92
5 . 1 . 02 . 03 . 02 . 0052	- Belanja Pemeliharaan Alat Angkutan-Alat Angkutan Apung Bermotor-Alat Angkutan Apung Bermotor Lainnya	23.345.000,00	20.686.500,00	(2.658.500,00)	88,61
5 . 1 . 02 . 03 . 02 . 0056	- Belanja Pemeliharaan Alat Angkutan-Alat Angkutan Apung Tak Bermotor-Alat Angkutan Apung Tak Bermotor Lainnya	2.000.000,00	0,00	(2.000.000,00)	0,00
5 . 1 . 02 . 03 . 02 . 0064	- Belanja Pemeliharaan Alat Bengkel dan Alat Ukur-Alat Bengkel Bermesin-Perkakas Bengkel Kayu	8.250.000,00	7.992.000,00	(258.000,00)	96,87
5 . 1 . 02 . 03 . 02 . 0068	- Belanja Pemeliharaan Alat Bengkel dan Alat Ukur-Alat Bengkel Bermesin-Alat Bengkel Bermesin Lainnya	54.605.000,00	54.605.000,00	0,00	100,00
5 . 1 . 02 . 03 . 02 . 0076	- Belanja Pemeliharaan Alat Bengkel dan Alat Ukur-Alat Bengkel Tak Bermesin-Peralatan Tukang Besi	1.430.000,00	0,00	(1.430.000,00)	0,00
5 . 1 . 02 . 03 . 02 . 0078	- Belanja Pemeliharaan Alat Bengkel dan Alat Ukur-Alat Bengkel Tak Bermesin-Peralatan Tukang Kayu	434.000,00	426.000,00	(8.000,00)	98,16
5 . 1 . 02 . 03 . 02 . 0081	- Belanja Pemeliharaan Alat Bengkel dan Alat Ukur-Alat Bengkel Tak Bermesin-Alat Bengkel Tak Bermesin Lainnya	5.500.000,00	5.320.000,00	(180.000,00)	96,73
5 . 1 . 02 . 03 . 02 . 0086	- Belanja Pemeliharaan Alat Bengkel dan Alat Ukur-Alat Ukur-Alat Kalibrasi	76.400.000,00	75.374.500,00	(1.025.500,00)	98,66
5 . 1 . 02 . 03 . 02 . 0103	- Belanja Pemeliharaan Alat Pertanian-Alat Pengolahan-Alat Pengolahan Tanah dan Tanaman	13.640.000,00	12.323.500,00	(1.316.500,00)	90,35
5 . 1 . 02 . 03 . 02 . 0113	- Belanja Pemeliharaan Alat Kantor dan Rumah Tangga-Alat Kantor-Mesin Ketik	7.400.000,00	6.050.000,00	(1.350.000,00)	81,76
5 . 1 . 02 . 03 . 02 . 0115	- Belanja Pemeliharaan Alat Kantor dan Rumah Tangga-Alat Kantor-Alat Reproduksi (Penggandaan)	13.000.000,00	12.469.500,00	(530.500,00)	95,92
5 . 1 . 02 . 03 . 02 . 0116	- Belanja Pemeliharaan Alat Kantor dan Rumah Tangga-Alat Kantor-Alat Penyimpan Perlengkapan Kantor	14.060.000,00	13.575.000,00	(485.000,00)	96,55
5 . 1 . 02 . 03 . 02 . 0117	- Belanja Pemeliharaan Alat Kantor dan Rumah Tangga-Alat Kantor-Alat Kantor Lainnya	102.056.000,00	47.411.000,00	(54.645.000,00)	46,46
5 . 1 . 02 . 03 . 02 . 0118	- Belanja Pemeliharaan Alat Kantor dan Rumah Tangga-Alat Rumah Tangga-Mebel	162.500.000,00	153.286.000,00	(9.214.000,00)	94,33
5 . 1 . 02 . 03 . 02 . 0120	- Belanja Pemeliharaan Alat Kantor dan Rumah Tangga-Alat Rumah Tangga-Alat Pembersih	28.894.000,00	17.053.300,00	(11.840.700,00)	59,02
5 . 1 . 02 . 03 . 02 . 0121	- Belanja Pemeliharaan Alat Kantor dan Rumah Tangga-Alat Rumah Tangga-Alat Pendingin	419.995.000,00	363.021.987,00	(56.973.013,00)	86,43
5 . 1 . 02 . 03 . 02 . 0122	- Belanja Pemeliharaan Alat Kantor dan Rumah Tangga-Alat Rumah Tangga-Alat Dapur	330.000,00	315.000,00	(15.000,00)	95,45
5 . 1 . 02 . 03 . 02 . 0123	- Belanja Pemeliharaan Alat Kantor dan Rumah Tangga-Alat Rumah Tangga-Alat Rumah Tangga Lainnya (Home Use)	12.084.000,00	11.619.000,00	(465.000,00)	96,15
5 . 1 . 02 . 03 . 02 . 0124	- Belanja Pemeliharaan Alat Kantor dan Rumah Tangga-Alat Rumah Tangga-Alat Pemadam Kebakaran	4.740.000,00	4.740.000,00	0,00	100,00
5 . 1 . 02 . 03 . 02 . 0125	- Belanja Pemeliharaan Alat Kantor dan Rumah Tangga-Meja dan Kursi Kerja/Rapat Pejabat-Meja Kerja Pejabat	1.300.000,00	1.300.000,00	0,00	100,00
5 . 1 . 02 . 03 . 02 . 0131	- Belanja Pemeliharaan Alat Kantor dan Rumah Tangga-Meja dan Kursi Kerja/Rapat Pejabat-Lemari dan Arsip Pejabat	700.000,00	700.000,00	0,00	100,00
5 . 1 . 02 . 03 . 02 . 0132	- Belanja Pemeliharaan Alat Studio, Komunikasi, dan Pemancar-Alat Studio- Peralatan Studio Audio	18.100.000,00	15.146.000,00	(2.954.000,00)	83,68
5 . 1 . 02 . 03 . 02 . 0134	- Belanja Pemeliharaan Alat Studio, Komunikasi, dan Pemancar-Alat Studio- Peralatan Studio Gambar	10.700.000,00	6.675.000,00	(4.025.000,00)	62,38
5 . 1 . 02 . 03 . 02 . 0137	- Belanja Pemeliharaan Alat Studio, Komunikasi, dan Pemancar-Alat Studio-Alat Studio Lainnya	7.400.000,00	7.341.000,00	(59.000,00)	99,20

KODE	URAIAN	JUMLAH (Rp)		BERTAMBAH / (BERKURANG)	
		ANGGARAN SETELAH PERUBAHAN	REALISASI	(Rp)	(%)
5 . 1 . 02 . 03 . 02 . 0138	- Belanja Pemeliharaan Alat Studio, Komunikasi, dan Pemancar-Alat Komunikasi- Alat Komunikasi Telephone	37.905.000,00	21.133.000,00	(16.772.000,00)	55,75
5 . 1 . 02 . 03 . 02 . 0140	- Belanja Pemeliharaan Alat Studio, Komunikasi, dan Pemancar-Alat Komunikasi- Alat Komunikasi Radio HF/FM	30.511.000,00	26.219.400,00	(4.291.600,00)	85,93
5 . 1 . 02 . 03 . 02 . 0148	- Belanja Pemeliharaan Alat Studio, Komunikasi, dan Pemancar-Alat Komunikasi- Alat Komunikasi Lainnya	5.900.000,00	0,00	(5.900.000,00)	0,00
5 . 1 . 02 . 03 . 02 . 0237	- Belanja Pemeliharaan Alat Kedokteran dan Kesehatan-Alat Kesehatan Umum-Alat Kesehatan Umum Lainnya	453.540.000,00	439.908.950,00	(13.631.050,00)	96,99
5 . 1 . 02 . 03 . 02 . 0243	- Belanja Pemeliharaan Alat Laboratorium-Unit Alat Laboratorium-Alat Laboratorium Bahan Bangunan Konstruksi	8.000.000,00	6.838.000,00	(1.162.000,00)	85,48
5 . 1 . 02 . 03 . 02 . 0323	- Belanja Pemeliharaan Alat Laboratorium-Alat Peraga Praktik Sekolah-Alat Peraga Praktik Sekolah Lainnya	27.000.000,00	27.000.000,00	0,00	100,00
5 . 1 . 02 . 03 . 02 . 0376	- Belanja Pemeliharaan Alat Laboratorium-Alat Laboratorium Standarisasi Kalibrasi dan Instrumentasi-Alat Laboratorium Standarisasi Kalibrasi dan Instrumentasi Lainnya	44.000.000,00	40.314.440,00	(3.685.560,00)	91,62
5 . 1 . 02 . 03 . 02 . 0405	- Belanja Pemeliharaan Komputer-Komputer Unit-Personal Computer	425.696.000,00	411.569.170,00	(14.126.830,00)	96,68
5 . 1 . 02 . 03 . 02 . 0406	- Belanja Pemeliharaan Komputer-Komputer Unit-Komputer Unit Lainnya	2.715.000,00	2.715.000,00	0,00	100,00
5 . 1 . 02 . 03 . 02 . 0407	- Belanja Pemeliharaan Komputer-Peralatan Komputer-Peralatan Mainframe	52.795.000,00	52.792.500,00	(2.500,00)	100,00
5 . 1 . 02 . 03 . 02 . 0408	- Belanja Pemeliharaan Komputer-Peralatan Komputer-Peralatan Mini Computer	2.000.000,00	2.000.000,00	0,00	100,00
5 . 1 . 02 . 03 . 02 . 0410	- Belanja Pemeliharaan Komputer-Peralatan Komputer-Peralatan Jaringan	195.211.000,00	188.642.591,00	(6.568.409,00)	96,64
5 . 1 . 02 . 03 . 02 . 0411	- Belanja Pemeliharaan Komputer-Peralatan Komputer-Peralatan Komputer Lainnya	236.339.000,00	221.602.500,00	(14.736.500,00)	93,76
5 . 1 . 02 . 03 . 02 . 0447	- Belanja Pemeliharaan Alat Keselamatan Kerja-Alat Pelindung-Masker	350.000,00	350.000,00	0,00	100,00
5 . 1 . 02 . 03 . 02 . 0492	- Belanja Pemeliharaan Rambu-Rambu- Rambu-Rambu Lalu Lintas Darat-Rambu Bersuar	52.650.000,00	52.640.000,00	(10.000,00)	99,98
5 . 1 . 02 . 03 . 02 . 0493	- Belanja Pemeliharaan Rambu-Rambu- Rambu-Rambu Lalu Lintas Darat-Rambu Tidak Bersuar	194.818.000,00	191.255.000,00	(3.563.000,00)	98,17
5 . 1 . 02 . 03 . 02 . 0494	- Belanja Pemeliharaan Rambu-Rambu- Rambu-Rambu Lalu Lintas Darat-Rambu- Rambu Lalu Lintas Darat Lainnya	343.265.000,00	317.339.500,00	(25.925.500,00)	92,45
5 . 1 . 02 . 03 . 03	Belanja Pemeliharaan Gedung dan Bangunan	3.413.396.000,00	3.381.644.130,00	(31.751.870,00)	99,07
5 . 1 . 02 . 03 . 03 . 0001	- Belanja Pemeliharaan Bangunan Gedung- Bangunan Gedung Tempat Kerja-Bangunan Gedung Kantor	1.133.842.000,00	1.109.026.030,00	(24.815.970,00)	97,81
5 . 1 . 02 . 03 . 03 . 0008	- Belanja Pemeliharaan Bangunan Gedung- Bangunan Gedung Tempat Kerja-Bangunan Gedung Tempat Ibadah	31.716.000,00	31.707.500,00	(8.500,00)	99,97
5 . 1 . 02 . 03 . 03 . 0011	- Belanja Pemeliharaan Bangunan Gedung- Bangunan Gedung Tempat Kerja-Bangunan Gedung Tempat Olahraga	225.000.000,00	225.000.000,00	0,00	100,00
5 . 1 . 02 . 03 . 03 . 0012	- Belanja Pemeliharaan Bangunan Gedung- Bangunan Gedung Tempat Kerja-Bangunan Gedung Pertokoan/Koperasi/Pasar	432.400.000,00	426.208.000,00	(6.192.000,00)	98,57
5 . 1 . 02 . 03 . 03 . 0014	- Belanja Pemeliharaan Bangunan Gedung- Bangunan Gedung Tempat Kerja-Bangunan Gedung Garasi/Pool	9.047.000,00	9.047.000,00	0,00	100,00
5 . 1 . 02 . 03 . 03 . 0029	- Belanja Pemeliharaan Bangunan Gedung- Bangunan Gedung Tempat Kerja-Bangunan Peternakan/Perikanan	5.000.000,00	5.000.000,00	0,00	100,00
5 . 1 . 02 . 03 . 03 . 0036	- Belanja Pemeliharaan Bangunan Gedung- Bangunan Gedung Tempat Kerja-Taman	1.561.450.000,00	1.561.409.700,00	(40.300,00)	100,00
5 . 1 . 02 . 03 . 03 . 0059	- Belanja Pemeliharaan Bangunan Menara- Bangunan Menara Perambuan-Bangunan Menara Perambuan Lainnya	14.941.000,00	14.245.900,00	(695.100,00)	95,35
5 . 1 . 02 . 03 . 04	Belanja Pemeliharaan Jalan, Jaringan, dan Irigasi	7.713.914.000,00	7.410.305.521,00	(303.608.479,00)	96,06

KODE	URAIAN	JUMLAH (Rp)		BERTAMBAH / (BERKURANG)	
		ANGGARAN SETELAH PERUBAHAN	REALISASI	(Rp)	(%)
5 . 1 . 02 . 03 . 04 . 0004	- Belanja Pemeliharaan Jalan dan Jembatan- Jalan-Jalan Kota	3.440.975.000,00	3.348.983.252,00	(91.991.748,00)	97,33
5 . 1 . 02 . 03 . 04 . 0014	- Belanja Pemeliharaan Jalan dan Jembatan- Jembatan-Jembatan pada Jalan Kota	183.800.000,00	141.209.400,00	(42.590.600,00)	76,83
5 . 1 . 02 . 03 . 04 . 0025	- Belanja Pemeliharaan Bangunan Air- Bangunan Air Irigasi-Bangunan Pengambilan Irigasi	1.317.480.000,00	1.256.691.775,00	(60.788.225,00)	95,39
5 . 1 . 02 . 03 . 04 . 0031	- Belanja Pemeliharaan Bangunan Air- Bangunan Air Irigasi-Bangunan Air Irigasi Lainnya	6.064.000,00	6.064.000,00	0,00	100,00
5 . 1 . 02 . 03 . 04 . 0054	- Belanja Pemeliharaan Bangunan Air- Bangunan Pengaman Sungai/Pantai dan Penanggulangan Bencana Alam-Bangunan Pengaman Sungai/Pantai dan Penanggulangan Bencana Alam Lainnya	1.462.050.000,00	1.448.876.550,00	(13.173.450,00)	99,10
5 . 1 . 02 . 03 . 04 . 0069	- Belanja Pemeliharaan Bangunan Air- Bangunan Air Kotor-Bangunan Pembawa Air Kotor	782.500.000,00	702.709.000,00	(79.791.000,00)	89,80
5 . 1 . 02 . 03 . 04 . 0071	- Belanja Pemeliharaan Bangunan Air- Bangunan Air Kotor-Bangunan Pembuang Air Kotor	236.625.000,00	225.919.900,00	(10.705.100,00)	95,48
5 . 1 . 02 . 03 . 04 . 0083	- Belanja Pemeliharaan Instalasi-Instalasi Air Kotor-Instalasi Air Kotor Lainnya	22.300.000,00	22.300.000,00	0,00	100,00
5 . 1 . 02 . 03 . 04 . 0103	- Belanja Pemeliharaan Instalasi-Instalasi Pembangkit Listrik-Instalasi Pembangkit Listrik Lainnya	228.770.000,00	224.847.644,00	(3.922.356,00)	98,29
5 . 1 . 02 . 03 . 04 . 0126	- Belanja Pemeliharaan Jaringan-Jaringan Listrik-Jaringan Listrik Lainnya	22.850.000,00	22.694.000,00	(156.000,00)	99,32
5 . 1 . 02 . 03 . 04 . 0131	- Belanja Pemeliharaan Jaringan-Jaringan Telepon-Jaringan Telepon Lainnya	10.500.000,00	10.010.000,00	(490.000,00)	95,33
5 . 1 . 02 . 03 . 05	Belanja Pemeliharaan Aset Tetap Lainnya	26.652.000,00	25.681.940,00	(970.060,00)	96,36
5 . 1 . 02 . 03 . 05 . 0001	- Belanja Pemeliharaan Bahan Perpustakaan- Bahan Perpustakaan Tercetak-Buku Umum	5.288.000,00	4.600.000,00	(688.000,00)	86,99
5 . 1 . 02 . 03 . 05 . 0010	- Belanja Pemeliharaan Bahan Perpustakaan- Bahan Perpustakaan Tercetak-Serial	16.980.000,00	16.979.940,00	(60,00)	100,00
5 . 1 . 02 . 03 . 05 . 0028	- Belanja Pemeliharaan Barang Bercorak Kesenian/Kebudayaan/Olahraga-Barang Bercorak Kesenian-Alat Musik	4.384.000,00	4.102.000,00	(282.000,00)	93,57
5 . 1 . 02 . 04	Belana Perjalanan Dinas	37.158.267.000,00	34.480.984.573,00	(2.677.282.427,00)	92,79
5 . 1 . 02 . 04 . 01	Belanja Perjalanan Dinas Dalam Negeri	37.158.267.000,00	34.480.984.573,00	(2.677.282.427,00)	92,79
5 . 1 . 02 . 04 . 01 . 0001	- Belanja Perjalanan Dinas Biasa	19.749.983.000,00	19.120.238.449,00	(629.744.551,00)	96,81
5 . 1 . 02 . 04 . 01 . 0002	- Belanja Perjalanan Dinas Tetap	1.255.000,00	1.110.000,00	(145.000,00)	88,45
5 . 1 . 02 . 04 . 01 . 0003	- Belanja Perjalanan Dinas Dalam Kota	17.156.005.000,00	15.129.586.978,00	(2.026.418.022,00)	88,19
5 . 1 . 02 . 04 . 01 . 0004	- Belanja Perjalanan Dinas Paket Meeting Dalam Kota	28.700.000,00	23.297.000,00	(5.403.000,00)	81,17
5 . 1 . 02 . 04 . 01 . 0005	- Belanja Perjalanan Dinas Paket Meeting Luar Kota	222.324.000,00	206.752.146,00	(15.571.854,00)	93,00
5 . 1 . 02 . 05	Belanja Uang dan/atau Jasa untuk Diberikan kepada Pihak Ketiga/Pihak Lain/Masyarakat	7.180.340.000,00	6.753.022.800,00	(427.317.200,00)	94,05
5 . 1 . 02 . 05 . 01	Belanja Uang yang Diberikan kepada Pihak Ketiga/Pihak Lain/Masyarakat	6.911.890.000,00	6.485.572.800,00	(426.317.200,00)	93,83
5 . 1 . 02 . 05 . 01 . 0001	- Belanja Hadiah yang Bersifat Perlombaan	663.790.000,00	612.900.000,00	(50.890.000,00)	92,33
5 . 1 . 02 . 05 . 01 . 0002	- Belanja Penghargaan atas Suatu Prestasi	24.900.000,00	24.300.000,00	(600.000,00)	97,59
5 . 1 . 02 . 05 . 01 . 0004	- Belanja Penanganan Dampak Sosial Kemasyarakatan	388.000.000,00	257.059.800,00	(130.940.200,00)	66,25
5 . 1 . 02 . 05 . 01 . 0005	- Belanja Transfer Keuangan Daerah dan Desa (TKDD)	5.835.200.000,00	5.591.313.000,00	(243.887.000,00)	95,82
5 . 1 . 02 . 05 . 02	Belanja Jasa yang Diberikan kepada Pihak Ketiga/Pihak Lain/Masyarakat	268.450.000,00	267.450.000,00	(1.000.000,00)	99,63

KODE	URAIAN	JUMLAH (Rp)		BERTAMBAH / (BERKURANG)	
		ANGGARAN SETELAH PERUBAHAN	REALISASI	(Rp)	(%)
5 . 1 . 02 . 05 . 02 . 0001	- Belanja Jasa yang Diberikan kepada Pihak Ketiga/Pihak Lain	50.000.000,00	50.000.000,00	0,00	100,00
5 . 1 . 02 . 05 . 02 . 0002	- Belanja Jasa yang Diberikan kepada Masyarakat	218.450.000,00	217.450.000,00	(1.000.000,00)	99,54
5 . 1 . 02 . 88	Belanja Barang dan Jasa BOS	20.535.281.000,00	19.821.328.525,00	(713.952.475,00)	96,52
5 . 1 . 02 . 88 . 88	Belanja Barang dan Jasa BOS	20.535.281.000,00	19.821.328.525,00	(713.952.475,00)	96,52
5 . 1 . 02 . 88 . 88 . 8888	- Belanja Barang dan Jasa BOS	20.535.281.000,00	19.821.328.525,00	(713.952.475,00)	96,52
5 . 1 . 02 . 99	Belanja Barang dan Jasa BLUD	66.177.323.000,00	62.120.204.718,57	(4.057.118.281,43)	93,87
5 . 1 . 02 . 99 . 99	Belanja Barang dan Jasa BLUD	66.177.323.000,00	62.120.204.718,57	(4.057.118.281,43)	93,87
5 . 1 . 02 . 99 . 99 . 9999	- Belanja Barang dan Jasa BLUD	66.177.323.000,00	62.120.204.718,57	(4.057.118.281,43)	93,87
5 . 1 . 05	Belanja Hibah	35.570.690.000,00	32.149.226.539,00	(3.421.463.461,00)	90,38
5 . 1 . 05 . 01	Belanja Hibah kepada Pemerintah Pusat	1.831.312.000,00	1.818.357.249,00	(12.954.751,00)	99,29
5 . 1 . 05 . 01 . 01	Belanja Hibah Uang kepada Pemerintah Pusat	675.000.000,00	675.000.000,00	0,00	100,00
5 . 1 . 05 . 01 . 01 . 0001	- Belanja Hibah Uang kepada Pemerintah Pusat	675.000.000,00	675.000.000,00	0,00	100,00
5 . 1 . 05 . 01 . 02	Belanja Hibah Barang kepada Pemerintah Pusat	1.156.312.000,00	1.143.357.249,00	(12.954.751,00)	98,88
5 . 1 . 05 . 01 . 02 . 0001	- Belanja Hibah Barang kepada Pemerintah Pusat	1.156.312.000,00	1.143.357.249,00	(12.954.751,00)	98,88
5 . 1 . 05 . 05	Belanja Hibah kepada Badan, Lembaga, Organisasi Kemasyarakatan yang Berbadan Hukum Indonesia	32.979.378.000,00	29.577.668.290,00	(3.401.709.710,00)	89,69
5 . 1 . 05 . 05 . 01	Belanja Hibah kepada Badan dan Lembaga yang Bersifat Nirlaba, Sukarela dan Sosial yang Dibentuk Berdasarkan Peraturan Perundang-Undangan	16.462.683.000,00	14.320.909.290,00	(2.141.773.710,00)	86,99
5 . 1 . 05 . 05 . 01 . 0001	- Belanja Hibah Uang kepada Badan dan Lembaga yang Bersifat Nirlaba, Sukarela dan Sosial yang Dibentuk Berdasarkan Peraturan Perundang-Undangan	7.685.823.000,00	6.390.600.000,00	(1.295.223.000,00)	83,15
5 . 1 . 05 . 05 . 01 . 0002	- Belanja Hibah Barang kepada Badan dan Lembaga yang Bersifat Nirlaba, Sukarela dan Sosial yang Dibentuk Berdasarkan Peraturan Perundang-Undangan	8.561.860.000,00	7.752.640.290,00	(809.219.710,00)	90,55
5 . 1 . 05 . 05 . 01 . 0003	- Belanja Hibah Jasa kepada Badan dan Lembaga yang Bersifat Nirlaba, Sukarela dan Sosial yang Dibentuk Berdasarkan Peraturan Perundang-Undangan	215.000.000,00	177.669.000,00	(37.331.000,00)	82,64
5 . 1 . 05 . 05 . 02	Belanja Hibah kepada Badan dan Lembaga Nirlaba, Sukarela dan Sosial yang Telah Memiliki Surat Keterangan Terdaftar	3.947.500.000,00	3.841.379.000,00	(106.121.000,00)	97,31
5 . 1 . 05 . 05 . 02 . 0001	- Belanja Hibah Uang kepada Badan dan Lembaga Nirlaba, Sukarela dan Sosial yang Telah Memiliki Surat Keterangan Terdaftar	3.400.000.000,00	3.400.000.000,00	0,00	100,00
5 . 1 . 05 . 05 . 02 . 0002	- Belanja Hibah Barang kepada Badan dan Lembaga Nirlaba, Sukarela dan Sosial yang Telah Memiliki Surat Keterangan Terdaftar	252.500.000,00	252.348.000,00	(152.000,00)	99,94
5 . 1 . 05 . 05 . 02 . 0003	- Belanja Hibah Jasa kepada Badan dan Lembaga Nirlaba, Sukarela dan Sosial yang Telah Memiliki Surat Keterangan Terdaftar	295.000.000,00	189.031.000,00	(105.969.000,00)	64,08
5 . 1 . 05 . 05 . 03	Belanja Hibah kepada Badan dan Lembaga Nirlaba, Sukarela Bersifat Sosial Kemasyarakatan	12.569.195.000,00	11.415.380.000,00	(1.153.815.000,00)	90,82
5 . 1 . 05 . 05 . 03 . 0001	- Belanja Hibah Uang kepada Badan dan Lembaga Nirlaba, Sukarela Bersifat Sosial Kemasyarakatan	9.493.000.000,00	8.523.000.000,00	(970.000.000,00)	89,78
5 . 1 . 05 . 05 . 03 . 0002	- Belanja Hibah Barang kepada Badan dan Lembaga Nirlaba, Sukarela Bersifat Sosial Kemasyarakatan	917.595.000,00	895.830.000,00	(21.765.000,00)	97,63
5 . 1 . 05 . 05 . 03 . 0003	- Belanja Hibah Jasa kepada Badan dan Lembaga Nirlaba, Sukarela Bersifat Sosial Kemasyarakatan	2.158.600.000,00	1.996.550.000,00	(162.050.000,00)	92,49

KODE	URAIAN	JUMLAH (Rp)		BERTAMBAH / (BERKURANG)	
		ANGGARAN SETELAH PERUBAHAN	REALISASI	(Rp)	(%)
5 . 1 . 05 . 05 . 04	Belanja Hibah kepada Koperasi	0,00	0,00	0,00	0,00
5 . 1 . 05 . 05 . 04 . 0001	- Belanja Hibah Uang kepada Koperasi	0,00	0,00	0,00	0,00
5 . 1 . 05 . 07	Belanja Hibah Bantuan Keuangan kepada Partai Politik	760.000.000,00	753.201.000,00	(6.799.000,00)	99,11
5 . 1 . 05 . 07 . 01	Belanja Hibah Bantuan Keuangan kepada Partai Politik	760.000.000,00	753.201.000,00	(6.799.000,00)	99,11
5 . 1 . 05 . 07 . 01 . 0001	- Belanja Hibah berupa Bantuan Keuangan kepada Partai Politik	760.000.000,00	753.201.000,00	(6.799.000,00)	99,11
5 . 1 . 06	Belanja Bantuan Sosial	812.750.000,00	756.569.000,00	(56.181.000,00)	93,09
5 . 1 . 06 . 01	Belanja Bantuan Sosial kepada Individu	307.000.000,00	260.921.200,00	(46.078.800,00)	84,99
5 . 1 . 06 . 01 . 01	Belanja Bantuan Sosial Uang yang direncanakan kepada Individu	47.500.000,00	12.750.000,00	(34.750.000,00)	26,84
5 . 1 . 06 . 01 . 01 . 0001	- Belanja Bantuan Sosial Uang yang Direncanakan kepada Individu	47.500.000,00	12.750.000,00	(34.750.000,00)	26,84
5 . 1 . 06 . 01 . 02	Belanja Bantuan Sosial Barang yang Direncanakan kepada Individu	259.500.000,00	248.171.200,00	(11.328.800,00)	95,63
5 . 1 . 06 . 01 . 02 . 0001	- Belanja Bantuan Sosial Barang yang Direncanakan kepada Individu	259.500.000,00	248.171.200,00	(11.328.800,00)	95,63
5 . 1 . 06 . 02	Belanja Bantuan Sosial kepada Keluarga	366.000.000,00	357.667.500,00	(8.332.500,00)	97,72
5 . 1 . 06 . 02 . 01	Belanja Bantuan Sosial Uang yang direncanakan kepada Keluarga	36.000.000,00	36.000.000,00	0,00	100,00
5 . 1 . 06 . 02 . 01 . 0001	- Belanja Bantuan Sosial Uang yang Direncanakan kepada Keluarga	36.000.000,00	36.000.000,00	0,00	100,00
5 . 1 . 06 . 02 . 02	Belanja Bantuan Sosial Barang yang Direncanakan kepada Keluarga	330.000.000,00	321.667.500,00	(8.332.500,00)	97,48
5 . 1 . 06 . 02 . 02 . 0001	- Belanja Bantuan Sosial Barang yang Direncanakan kepada Keluarga	330.000.000,00	321.667.500,00	(8.332.500,00)	97,48
5 . 1 . 06 . 03	Belanja Bantuan Sosial kepada Kelompok Masyarakat	89.750.000,00	88.480.300,00	(1.269.700,00)	98,59
5 . 1 . 06 . 03 . 01	Belanja Bantuan Sosial Uang yang direncanakan kepada Kelompok Masyarakat	9.000.000,00	8.700.000,00	(300.000,00)	96,67
5 . 1 . 06 . 03 . 01 . 0001	- Belanja Bantuan Sosial Uang yang Direncanakan kepada Kelompok Masyarakat	9.000.000,00	8.700.000,00	(300.000,00)	96,67
5 . 1 . 06 . 03 . 02	Belanja Bantuan Sosial Barang yang Direncanakan kepada Kelompok Masyarakat	80.750.000,00	79.780.300,00	(969.700,00)	98,80
5 . 1 . 06 . 03 . 02 . 0001	- Belanja Bantuan Sosial Barang yang direncanakan kepada Kelompok Masyarakat	80.750.000,00	79.780.300,00	(969.700,00)	98,80
5 . 1 . 06 . 04	Belanja Bantuan Sosial kepada Lembaga Non Pemerintahan (Bidang Pendidikan, Keagamaan dan Bidang Lainnya)	50.000.000,00	49.500.000,00	(500.000,00)	99,00
5 . 1 . 06 . 04 . 02	Belanja Bantuan Sosial Barang yang Direncanakan kepada Lembaga Non Pemerintahan Bidang (Pendidikan, Keagamaan dan Bidang Lainnya)	50.000.000,00	49.500.000,00	(500.000,00)	99,00
5 . 1 . 06 . 04 . 02 . 0001	- Belanja Bantuan Sosial Barang yang Direncanakan kepada Lembaga Non Pemerintahan (Bidang Pendidikan, Keagamaan dan Bidang Lainnya)	50.000.000,00	49.500.000,00	(500.000,00)	99,00
5 . 2	BELANJA MODAL	178.869.825.000,00	160.513.725.170,00	(18.356.099.830,00)	89,74
5 . 2 . 01	Belanja Modal Tanah	11.443.780.000,00	11.302.754.180,00	(141.025.820,00)	98,77
5 . 2 . 01 . 01	Belanja Modal Tanah	11.443.780.000,00	11.302.754.180,00	(141.025.820,00)	98,77
5 . 2 . 01 . 01 . 02	Belanja Modal Tanah Non Persil	0,00	0,00	0,00	0,00
5 . 2 . 01 . 01 . 02 . 0009	- Belanja Modal Tanah Non Persil Lainnya	0,00	0,00	0,00	0,00

KODE	URAIAN	JUMLAH (Rp)		BERTAMBAH / (BERKURANG)	
		ANGGARAN SETELAH PERUBAHAN	REALISASI	(Rp)	(%)
5 . 2 . 01 . 01 . 03	Belanja Modal Lapangan	11.443.780.000,00	11.302.754.180,00	(141.025.820,00)	98,77
5 . 2 . 01 . 01 . 03 . 0008	- Belanja Modal Tanah untuk Bangunan Air	11.443.780.000,00	11.302.754.180,00	(141.025.820,00)	98,77
5 . 2 . 02	Belanja Modal Peralatan dan Mesin	39.532.373.000,00	37.536.785.604,00	(1.995.587.396,00)	94,95
5 . 2 . 02 . 01	Belanja Modal Alat Besar	2.689.005.000,00	2.580.702.000,00	(108.303.000,00)	95,97
5 . 2 . 02 . 01 . 03	Belanja Modal Alat Bantu	2.689.005.000,00	2.580.702.000,00	(108.303.000,00)	95,97
5 . 2 . 02 . 01 . 03 . 0004	- Belanja Modal Electric Generating Set	285.478.000,00	277.951.000,00	(7.527.000,00)	97,36
5 . 2 . 02 . 01 . 03 . 0005	- Belanja Modal Pompa	379.027.000,00	367.851.000,00	(11.176.000,00)	97,05
5 . 2 . 02 . 01 . 03 . 0008	- Belanja Modal Alat Pengolahan Air Kotor	2.000.000.000,00	1.934.900.000,00	(65.100.000,00)	96,75
5 . 2 . 02 . 01 . 03 . 0016	- Belanja Modal Alat Bantu Lainnya	24.500.000,00	0,00	(24.500.000,00)	0,00
5 . 2 . 02 . 02	Belanja Modal Alat Angkutan	2.010.797.000,00	1.932.002.000,00	(78.795.000,00)	96,08
5 . 2 . 02 . 02 . 01	Belanja Modal Alat Angkutan Darat Bermotor	1.987.525.000,00	1.911.990.000,00	(75.535.000,00)	96,20
5 . 2 . 02 . 02 . 01 . 0003	- Belanja Modal Kendaraan Bermotor Angkutan Barang	502.900.000,00	495.250.000,00	(7.650.000,00)	98,48
5 . 2 . 02 . 02 . 01 . 0004	- Belanja Modal Kendaraan Bermotor Beroda Dua	256.750.000,00	256.750.000,00	0,00	100,00
5 . 2 . 02 . 02 . 01 . 0005	- Belanja Modal Kendaraan Bermotor Beroda Tiga	231.400.000,00	183.010.000,00	(48.390.000,00)	79,09
5 . 2 . 02 . 02 . 01 . 0009	- Belanja Modal Alat Angkutan Darat Bermotor Lainnya	996.475.000,00	976.980.000,00	(19.495.000,00)	98,04
5 . 2 . 02 . 02 . 02	Belanja Modal Alat Angkutan Darat Tak Bermotor	9.122.000,00	6.800.000,00	(2.322.000,00)	74,55
5 . 2 . 02 . 02 . 02 . 0001	- Belanja Modal Kendaraan Tak Bermotor Angkutan Barang	3.122.000,00	800.000,00	(2.322.000,00)	25,62
5 . 2 . 02 . 02 . 02 . 0004	- Belanja Modal Alat Angkutan Darat Tak Bermotor Lainnya	6.000.000,00	6.000.000,00	0,00	100,00
5 . 2 . 02 . 02 . 03	Belanja Modal Alat Angkutan Apung Bermotor	14.150.000,00	13.212.000,00	(938.000,00)	93,37
5 . 2 . 02 . 02 . 03 . 0005	- Belanja Modal Alat Angkutan Apung Bermotor Lainnya	14.150.000,00	13.212.000,00	(938.000,00)	93,37
5 . 2 . 02 . 02 . 04	Belanja Modal Alat Angkutan Apung Tak Bermotor	0,00	0,00	0,00	0,00
5 . 2 . 02 . 02 . 04 . 0003	- Belanja Modal Alat Angkutan Apung Tak Bermotor Khusus	0,00	0,00	0,00	0,00
5 . 2 . 02 . 03	Belanja Modal Alat Bengkel dan Alat Ukur	783.344.000,00	769.779.147,00	(13.564.853,00)	98,27
5 . 2 . 02 . 03 . 01	Belanja Modal Alat Bengkel Bermesin	50.774.000,00	50.294.600,00	(479.400,00)	99,06
5 . 2 . 02 . 03 . 01 . 0006	- Belanja Modal Perkakas Bengkel Kayu	10.124.000,00	10.000.000,00	(124.000,00)	98,78
5 . 2 . 02 . 03 . 01 . 0007	- Belanja Modal Perkakas Bengkel Khusus	0,00	0,00	0,00	0,00
5 . 2 . 02 . 03 . 01 . 0008	- Belanja Modal Peralatan Las	28.200.000,00	28.050.000,00	(150.000,00)	99,47
5 . 2 . 02 . 03 . 01 . 0010	- Belanja Modal Alat Bengkel Bermesin Lainnya	12.450.000,00	12.244.600,00	(205.400,00)	98,35
5 . 2 . 02 . 03 . 02	Belanja Modal Alat Bengkel Tak Bermesin	18.436.000,00	17.228.000,00	(1.208.000,00)	93,45
5 . 2 . 02 . 03 . 02 . 0005	- Belanja Modal Perkakas Standard (Standard Tools)	3.631.000,00	3.631.000,00	0,00	100,00

KODE	URAIAN	JUMLAH (Rp)		BERTAMBAH / (BERKURANG)	
		ANGGARAN SETELAH PERUBAHAN	REALISASI	(Rp)	(%)
5 . 2 . 02 . 03 . 02 . 0006	- Belanja Modal Perkakas Khusus (Special Tools)	0,00	0,00	0,00	0,00
5 . 2 . 02 . 03 . 02 . 0008	- Belanja Modal Peralatan Tukang Besi	5.580.000,00	5.580.000,00	0,00	100,00
5 . 2 . 02 . 03 . 02 . 0010	- Belanja Modal Peralatan Tukang Kayu	1.175.000,00	1.175.000,00	0,00	100,00
5 . 2 . 02 . 03 . 02 . 0013	- Belanja Modal Alat Bengkel Tak Bermesin Lainnya	8.050.000,00	6.842.000,00	(1.208.000,00)	84,99
5 . 2 . 02 . 03 . 03	Belanja Modal Alat Ukur	714.134.000,00	702.256.547,00	(11.877.453,00)	98,34
5 . 2 . 02 . 03 . 03 . 0001	- Belanja Modal Alat Ukur Universal	9.843.000,00	9.800.000,00	(43.000,00)	99,56
5 . 2 . 02 . 03 . 03 . 0005	- Belanja Modal Alat Kalibrasi	8.016.000,00	7.576.800,00	(439.200,00)	94,52
5 . 2 . 02 . 03 . 03 . 0010	- Belanja Modal Alat Timbangan/Biara	0,00	0,00	0,00	0,00
5 . 2 . 02 . 03 . 03 . 0021	- Belanja Modal Alat Ukur Lainnya	696.275.000,00	684.879.747,00	(11.395.253,00)	98,36
5 . 2 . 02 . 04	Belanja Modal Alat Pertanian	48.147.000,00	47.475.000,00	(672.000,00)	98,60
5 . 2 . 02 . 04 . 01	Belanja Modal Alat Pengolahan	48.147.000,00	47.475.000,00	(672.000,00)	98,60
5 . 2 . 02 . 04 . 01 . 0001	- Belanja Modal Alat Pengolahan Tanah dan Tanaman	272.000,00	0,00	(272.000,00)	0,00
5 . 2 . 02 . 04 . 01 . 0008	- Belanja Modal Alat Produksi Perikanan	0,00	0,00	0,00	0,00
5 . 2 . 02 . 04 . 01 . 0010	- Belanja Modal Alat Pengolahan Lainnya	47.875.000,00	47.475.000,00	(400.000,00)	99,16
5 . 2 . 02 . 05	Belanja Modal Alat Kantor dan Rumah Tangga	3.017.127.000,00	2.620.443.024,00	(396.683.976,00)	86,85
5 . 2 . 02 . 05 . 01	Belanja Modal Alat Kantor	656.198.000,00	615.091.510,00	(41.106.490,00)	93,74
5 . 2 . 02 . 05 . 01 . 0002	- Belanja Modal Mesin Hitung/Mesin Jumlah	968.000,00	968.000,00	0,00	100,00
5 . 2 . 02 . 05 . 01 . 0004	- Belanja Modal Alat Penyimpan Perlengkapan Kantor	178.081.000,00	163.492.619,00	(14.588.381,00)	91,81
5 . 2 . 02 . 05 . 01 . 0005	- Belanja Modal Alat Kantor Lainnya	477.149.000,00	450.630.891,00	(26.518.109,00)	94,44
5 . 2 . 02 . 05 . 02	Belanja Modal Alat Rumah Tangga	2.151.180.000,00	1.808.647.515,00	(342.532.485,00)	84,08
5 . 2 . 02 . 05 . 02 . 0001	- Belanja Modal Mebel	777.953.000,00	747.199.099,00	(30.753.901,00)	96,05
5 . 2 . 02 . 05 . 02 . 0002	- Belanja Modal Alat Pengukur Waktu	6.012.000,00	3.100.000,00	(2.912.000,00)	51,56
5 . 2 . 02 . 05 . 02 . 0003	- Belanja Modal Alat Pembersih	32.131.000,00	30.177.109,00	(1.953.891,00)	93,92
5 . 2 . 02 . 05 . 02 . 0004	- Belanja Modal Alat Pendingin	680.152.000,00	489.304.500,00	(190.847.500,00)	71,94
5 . 2 . 02 . 05 . 02 . 0005	- Belanja Modal Alat Dapur	49.896.000,00	49.691.400,00	(204.600,00)	99,59
5 . 2 . 02 . 05 . 02 . 0006	- Belanja Modal Alat Rumah Tangga Lainnya (Home Use)	390.938.000,00	368.767.200,00	(22.170.800,00)	94,33
5 . 2 . 02 . 05 . 02 . 0007	- Belanja Modal Alat Pemadam Kebakaran	214.098.000,00	120.408.207,00	(93.689.793,00)	56,24
5 . 2 . 02 . 05 . 03	Belanja Modal Meja dan Kursi Kerja/Rapat Pejabat	209.749.000,00	196.703.999,00	(13.045.001,00)	93,78
5 . 2 . 02 . 05 . 03 . 0001	- Belanja Modal Meja Kerja Pejabat	38.897.000,00	38.435.000,00	(462.000,00)	98,81
5 . 2 . 02 . 05 . 03 . 0002	- Belanja Modal Meja Rapat Pejabat	19.344.000,00	19.344.000,00	0,00	100,00

KODE	URAIAN	JUMLAH (Rp)		BERTAMBAH / (BERKURANG)	
		ANGGARAN SETELAH PERUBAHAN	REALISASI	(Rp)	(%)
5 . 2 . 02 . 05 . 03 . 0003	- Belanja Modal Kursi Kerja Pejabat	7.900.000,00	7.900.000,00	0,00	100,00
5 . 2 . 02 . 05 . 03 . 0004	- Belanja Modal Kursi Rapat Pejabat	18.100.000,00	18.100.000,00	0,00	100,00
5 . 2 . 02 . 05 . 03 . 0007	- Belanja Modal Lemari dan Arsip Pejabat	125.508.000,00	112.924.999,00	(12.583.001,00)	89,97
5 . 2 . 02 . 06	Belanja Modal Alat Studio, Komunikasi, dan Pemancar	525.493.000,00	505.258.000,00	(20.235.000,00)	96,15
5 . 2 . 02 . 06 . 01	Belanja Modal Alat Studio	143.254.000,00	137.723.000,00	(5.531.000,00)	96,14
5 . 2 . 02 . 06 . 01 . 0001	- Belanja Modal Peralatan Studio Audio	19.008.000,00	14.738.000,00	(4.270.000,00)	77,54
5 . 2 . 02 . 06 . 01 . 0002	- Belanja Modal Peralatan Studio Video dan Film	55.668.000,00	54.772.000,00	(896.000,00)	98,39
5 . 2 . 02 . 06 . 01 . 0004	- Belanja Modal Peralatan Cetak	20.100.000,00	20.050.000,00	(50.000,00)	99,75
5 . 2 . 02 . 06 . 01 . 0006	- Belanja Modal Alat Studio Lainnya	48.478.000,00	48.163.000,00	(315.000,00)	99,35
5 . 2 . 02 . 06 . 02	Belanja Modal Alat Komunikasi	39.639.000,00	38.755.000,00	(884.000,00)	97,77
5 . 2 . 02 . 06 . 02 . 0001	- Belanja Modal Alat Komunikasi Telephone	11.439.000,00	11.439.000,00	0,00	100,00
5 . 2 . 02 . 06 . 02 . 0011	- Belanja Modal Alat Komunikasi Lainnya	28.200.000,00	27.316.000,00	(884.000,00)	96,87
5 . 2 . 02 . 06 . 03	Belanja Modal Peralatan Pemancar	342.600.000,00	328.780.000,00	(13.820.000,00)	95,97
5 . 2 . 02 . 06 . 03 . 0048	- Belanja Modal Peralatan Pemancar Lainnya	342.600.000,00	328.780.000,00	(13.820.000,00)	95,97
5 . 2 . 02 . 06 . 04	Belanja Modal Peralatan Komunikasi Navigasi	0,00	0,00	0,00	0,00
5 . 2 . 02 . 06 . 04 . 0006	- Belanja Modal Peralatan Komunikasi untuk Dokumentasi	0,00	0,00	0,00	0,00
5 . 2 . 02 . 07	Belanja Modal Alat Kedokteran dan Kesehatan	10.180.837.000,00	9.468.050.596,00	(712.786.404,00)	93,00
5 . 2 . 02 . 07 . 01	Belanja Modal Alat Kedokteran	7.035.851.000,00	6.638.070.250,00	(397.780.750,00)	94,35
5 . 2 . 02 . 07 . 01 . 0002	- Belanja Modal Alat Kedokteran Gigi	2.501.000,00	0,00	(2.501.000,00)	0,00
5 . 2 . 02 . 07 . 01 . 0005	- Belanja Modal Alat Kesehatan Kebidanan dan Penyakit Kandungan	1.600.000,00	1.400.000,00	(200.000,00)	87,50
5 . 2 . 02 . 07 . 01 . 0025	- Belanja Modal Alat Kedokteran ICCU	6.961.250.000,00	6.571.410.000,00	(389.840.000,00)	94,40
5 . 2 . 02 . 07 . 01 . 0029	- Belanja Modal Alat Kedokteran Lainnya	70.500.000,00	65.260.250,00	(5.239.750,00)	92,57
5 . 2 . 02 . 07 . 02	Belanja Modal Alat Kesehatan Umum	3.144.986.000,00	2.829.980.346,00	(315.005.654,00)	89,98
5 . 2 . 02 . 07 . 02 . 0005	- Belanja Modal Alat Kesehatan Umum Lainnya	3.144.986.000,00	2.829.980.346,00	(315.005.654,00)	89,98
5 . 2 . 02 . 08	Belanja Modal Alat Laboratorium	2.950.005.000,00	2.460.146.900,00	(489.858.100,00)	83,39
5 . 2 . 02 . 08 . 01	Belanja Modal Unit Alat Laboratorium	2.624.774.000,00	2.183.998.400,00	(440.775.600,00)	83,21
5 . 2 . 02 . 08 . 01 . 0007	- Belanja Modal Alat Laboratorium Aspal, Cat, dan Kimia	48.000.000,00	0,00	(48.000.000,00)	0,00
5 . 2 . 02 . 08 . 01 . 0011	- Belanja Modal Alat Laboratorium Umum	2.576.774.000,00	2.183.998.400,00	(392.775.600,00)	84,76
5 . 2 . 02 . 08 . 03	Belanja Modal Alat Peraga Praktek Sekolah	256.169.000,00	207.421.000,00	(48.748.000,00)	80,97
5 . 2 . 02 . 08 . 03 . 0010	- Belanja Modal Alat Peraga Praktek Sekolah Bidang Studi:Kesenian	80.000.000,00	78.375.000,00	(1.625.000,00)	97,97

KODE	URAIAN	JUMLAH (Rp)		BERTAMBAH / (BERKURANG)	
		ANGGARAN SETELAH PERUBAHAN	REALISASI	(Rp)	(%)
5 . 2 . 02 . 08 . 03 . 0013	- Belanja Modal Alat Peraga Luar Biasa (Tuna Netra, Terapi Fisik, Tuna Daksa, dan Tuna Rungu)	10.400.000,00	0,00	(10.400.000,00)	0,00
5 . 2 . 02 . 08 . 03 . 0015	- Belanja Modal Alat Peraga PAUD/TK	165.769.000,00	129.046.000,00	(36.723.000,00)	77,85
5 . 2 . 02 . 08 . 04	Belanja Modal Alat Laboratorium Fisika Nuklir/Elektronika	21.630.000,00	21.450.000,00	(180.000,00)	99,17
5 . 2 . 02 . 08 . 04 . 0005	- Belanja Modal System/Power Supply	21.630.000,00	21.450.000,00	(180.000,00)	99,17
5 . 2 . 02 . 08 . 05	Belanja Modal Alat Proteksi Radiasi/Proteksi Lingkungan	0,00	0,00	0,00	0,00
5 . 2 . 02 . 08 . 05 . 0002	- Alat Kesehatan Kerja	0,00	0,00	0,00	0,00
5 . 2 . 02 . 08 . 07	Belanja Modal Alat Laboratorium Lingkungan Hidup	47.432.000,00	47.277.500,00	(154.500,00)	99,67
5 . 2 . 02 . 08 . 07 . 0001	- Belanja Modal Alat Laboratorium Kualitas Air dan Tanah	38.539.000,00	38.384.500,00	(154.500,00)	99,60
5 . 2 . 02 . 08 . 07 . 0005	- Belanja Modal Alat Laboratorium Penunjang	2.600.000,00	2.600.000,00	0,00	100,00
5 . 2 . 02 . 08 . 07 . 0006	- Belanja Modal Alat Laboratorium Lingkungan Hidup Lainnya	6.293.000,00	6.293.000,00	0,00	100,00
5 . 2 . 02 . 10	Belanja Modal Komputer	8.002.819.000,00	7.783.587.762,00	(219.231.238,00)	97,26
5 . 2 . 02 . 10 . 01	Belanja Modal Komputer Unit	6.460.875.000,00	6.266.599.031,00	(194.275.969,00)	96,99
5 . 2 . 02 . 10 . 01 . 0001	- Belanja Modal Komputer Jaringan	900.000,00	700.000,00	(200.000,00)	77,78
5 . 2 . 02 . 10 . 01 . 0002	- Belanja Modal Personal Computer	3.532.975.000,00	3.479.352.215,00	(53.622.785,00)	98,48
5 . 2 . 02 . 10 . 01 . 0003	- Belanja Modal Komputer Unit Lainnya	2.927.000.000,00	2.786.546.816,00	(140.453.184,00)	95,20
5 . 2 . 02 . 10 . 02	Belanja Modal Peralatan Komputer	1.541.944.000,00	1.516.988.731,00	(24.955.269,00)	98,38
5 . 2 . 02 . 10 . 02 . 0002	- Belanja Modal Peralatan Mini Computer	18.987.000,00	18.965.250,00	(21.750,00)	99,89
5 . 2 . 02 . 10 . 02 . 0003	- Belanja Modal Peralatan Personal Computer	81.782.000,00	76.445.500,00	(5.336.500,00)	93,47
5 . 2 . 02 . 10 . 02 . 0004	- Belanja Modal Peralatan Jaringan	784.386.000,00	781.680.432,00	(2.705.568,00)	99,66
5 . 2 . 02 . 10 . 02 . 0005	- Belanja Modal Peralatan Komputer Lainnya	656.789.000,00	639.897.549,00	(16.891.451,00)	97,43
5 . 2 . 02 . 16	Belanja Modal Alat Peraga	2.841.000,00	2.837.800,00	(3.200,00)	99,89
5 . 2 . 02 . 16 . 01	Belanja Modal Alat Peraga Pelatihan dan Percontohan	2.841.000,00	2.837.800,00	(3.200,00)	99,89
5 . 2 . 02 . 16 . 01 . 0001	- Belanja Modal Alat Peraga Pelatihan	0,00	0,00	0,00	0,00
5 . 2 . 02 . 16 . 01 . 0002	- Belanja Modal Alat Peraga Percontohan	2.841.000,00	2.837.800,00	(3.200,00)	99,89
5 . 2 . 02 . 18	Belanja Modal Rambu-Rambu	748.504.000,00	734.738.000,00	(13.766.000,00)	98,16
5 . 2 . 02 . 18 . 01	Belanja Modal Rambu-Rambu Lalu Lintas Darat	748.504.000,00	734.738.000,00	(13.766.000,00)	98,16
5 . 2 . 02 . 18 . 01 . 0001	- Belanja Modal Rambu Bersuar	645.111.000,00	633.531.000,00	(11.580.000,00)	98,20
5 . 2 . 02 . 18 . 01 . 0002	- Belanja Modal Rambu Tidak Bersuar	96.031.000,00	93.857.000,00	(2.174.000,00)	97,74
5 . 2 . 02 . 18 . 01 . 0003	- Belanja Modal Rambu-Rambu Lalu Lintas Darat Lainnya	7.362.000,00	7.350.000,00	(12.000,00)	99,84
5 . 2 . 02 . 19	Belanja Modal Peralatan Olahraga	122.500.000,00	117.748.500,00	(4.751.500,00)	96,12

KODE	URAIAN	JUMLAH (Rp)		BERTAMBAH / (BERKURANG)	
		ANGGARAN SETELAH PERUBAHAN	REALISASI	(Rp)	(%)
5 . 2 . 02 . 19 . 01	Belanja Modal Peralatan Olahraga	122.500.000,00	117.748.500,00	(4.751.500,00)	96,12
5 . 2 . 02 . 19 . 01 . 0001	- Belanja Modal Peralatan Olahraga Atletik	15.000.000,00	14.998.500,00	(1.500,00)	99,99
5 . 2 . 02 . 19 . 01 . 0006	- Belanja Modal Peralatan Olahraga Lainnya	107.500.000,00	102.750.000,00	(4.750.000,00)	95,58
5 . 2 . 02 . 88	Belanja Modal Peralatan dan Mesin BOS	2.320.976.000,00	2.563.798.088,00	242.822.088,00	110,46
5 . 2 . 02 . 88 . 88	Belanja Modal Peralatan dan Mesin BOS	2.320.976.000,00	2.563.798.088,00	242.822.088,00	110,46
5 . 2 . 02 . 88 . 88 . 8888	- Belanja Modal Peralatan dan Mesin BOS	2.320.976.000,00	2.563.798.088,00	242.822.088,00	110,46
5 . 2 . 02 . 99	Belanja Modal Peralatan dan Mesin BLUD	6.129.978.000,00	5.950.218.787,00	(179.759.213,00)	97,07
5 . 2 . 02 . 99 . 99	Belanja Modal Peralatan dan Mesin BLUD	6.129.978.000,00	5.950.218.787,00	(179.759.213,00)	97,07
5 . 2 . 02 . 99 . 99 . 9999	- Belanja Modal Peralatan dan Mesin BLUD	6.129.978.000,00	5.950.218.787,00	(179.759.213,00)	97,07
5 . 2 . 03	Belanja Modal Gedung dan Bangunan	53.443.379.000,00	48.754.919.045,00	(4.688.459.955,00)	91,23
5 . 2 . 03 . 01	Belanja Modal Bangunan Gedung	52.459.409.000,00	48.020.022.195,00	(4.439.386.805,00)	91,54
5 . 2 . 03 . 01 . 01	Belanja Modal Bangunan Gedung Tempat Kerja	51.414.634.000,00	47.046.579.195,00	(4.368.054.805,00)	91,50
5 . 2 . 03 . 01 . 01 . 0001	- Belanja Modal Bangunan Gedung Kantor	8.944.077.000,00	8.517.991.821,00	(426.085.179,00)	95,24
5 . 2 . 03 . 01 . 01 . 0002	- Belanja Modal Bangunan Gudang	650.750.000,00	540.000.000,00	(110.750.000,00)	82,98
5 . 2 . 03 . 01 . 01 . 0005	- Belanja Modal Bangunan Gedung Laboratorium	980.510.000,00	735.144.300,00	(245.365.700,00)	74,98
5 . 2 . 03 . 01 . 01 . 0006	- Belanja Modal Bangunan Kesehatan	117.600.000,00	113.540.000,00	(4.060.000,00)	96,55
5 . 2 . 03 . 01 . 01 . 0008	- Belanja Modal Bangunan Gedung Tempat Ibadah	127.000.000,00	102.398.970,00	(24.601.030,00)	80,63
5 . 2 . 03 . 01 . 01 . 0009	- Belanja Modal Bangunan Gedung Tempat Pertemuan	50.000.000,00	50.000.000,00	0,00	100,00
5 . 2 . 03 . 01 . 01 . 0010	- Belanja Modal Bangunan Gedung Tempat Pendidikan	28.947.187.000,00	25.529.470.712,00	(3.417.716.288,00)	88,19
5 . 2 . 03 . 01 . 01 . 0011	- Belanja Modal Bangunan Gedung Tempat Olahraga	1.390.400.000,00	1.382.596.619,00	(7.803.381,00)	99,44
5 . 2 . 03 . 01 . 01 . 0012	- Belanja Modal Bangunan Gedung Pertokoan/Koperasi/Pasar	7.123.682.000,00	7.095.655.125,00	(28.026.875,00)	99,61
5 . 2 . 03 . 01 . 01 . 0029	- Belanja Modal Bangunan Peternakan/Perikanan	556.069.000,00	551.638.229,00	(4.430.771,00)	99,20
5 . 2 . 03 . 01 . 01 . 0030	- Belanja Modal Bangunan Gedung Tempat Kerja Lainnya	268.325.000,00	195.162.500,00	(73.162.500,00)	72,73
5 . 2 . 03 . 01 . 01 . 0032	- Belanja Modal Bangunan Fasilitas Umum	2.009.218.000,00	1.985.522.919,00	(23.695.081,00)	98,82
5 . 2 . 03 . 01 . 01 . 0033	- Belanja Modal Bangunan Parkir	7.200.000,00	7.200.000,00	0,00	100,00
5 . 2 . 03 . 01 . 01 . 0036	- Belanja Modal Taman	242.616.000,00	240.258.000,00	(2.358.000,00)	99,03
5 . 2 . 03 . 01 . 02	Belanja Modal Bangunan Gedung Tempat Tinggal	1.044.775.000,00	973.443.000,00	(71.332.000,00)	93,17
5 . 2 . 03 . 01 . 02 . 0001	- Belanja Modal Rumah Negara Golongan I	1.044.775.000,00	973.443.000,00	(71.332.000,00)	93,17
5 . 2 . 03 . 02	Belanja Modal Monumen	1.770.000,00	1.770.000,00	0,00	100,00
5 . 2 . 03 . 02 . 01	Belanja Modal Candi/Tugu Peringatan/Prasasti	1.770.000,00	1.770.000,00	0,00	100,00

KODE	URAIAN	JUMLAH (Rp)		BERTAMBAH / (BERKURANG)	
		ANGGARAN SETELAH PERUBAHAN	REALISASI	(Rp)	(%)
5 . 2 . 03 . 02 . 01 . 0004	- Belanja Modal Candi/Tugu Peringatan/Prasasti Lainnya	1.770.000,00	1.770.000,00	0,00	100,00
5 . 2 . 03 . 04	Belanja Modal Tugu Titik Kontrol/Pasti	87.200.000,00	86.700.000,00	(500.000,00)	99,43
5 . 2 . 03 . 04 . 01	Belanja Modal Tugu/Tanda Batas	87.200.000,00	86.700.000,00	(500.000,00)	99,43
5 . 2 . 03 . 04 . 01 . 0001	- Belanja Modal Tugu/Tanda Batas Administrasi	67.200.000,00	66.900.000,00	(300.000,00)	99,55
5 . 2 . 03 . 04 . 01 . 0004	- Belanja Modal Pagar	20.000.000,00	19.800.000,00	(200.000,00)	99,00
5 . 2 . 03 . 99	Belanja Modal Gedung dan Bangunan BLUD	895.000.000,00	646.426.850,00	(248.573.150,00)	72,23
5 . 2 . 03 . 99 . 99	Belanja Modal Gedung dan Bangunan BLUD	895.000.000,00	646.426.850,00	(248.573.150,00)	72,23
5 . 2 . 03 . 99 . 99 . 9999	- Belanja Modal Gedung dan Bangunan BLUD	895.000.000,00	646.426.850,00	(248.573.150,00)	72,23
5 . 2 . 04	Belanja Modal Jalan, Jaringan, dan Irigasi	70.860.468.000,00	59.561.969.736,00	(11.298.498.264,00)	84,06
5 . 2 . 04 . 01	Belanja Modal Jalan dan Jembatan	36.139.126.000,00	33.579.077.986,00	(2.560.048.014,00)	92,92
5 . 2 . 04 . 01 . 01	Belanja Modal Jalan	36.139.126.000,00	33.579.077.986,00	(2.560.048.014,00)	92,92
5 . 2 . 04 . 01 . 01 . 0004	- Belanja Modal Jalan Kota	15.232.793.000,00	13.305.802.207,00	(1.926.990.793,00)	87,35
5 . 2 . 04 . 01 . 01 . 0005	- Belanja Modal Jalan Desa	20.752.033.000,00	20.119.388.779,00	(632.644.221,00)	96,95
5 . 2 . 04 . 01 . 01 . 0010	- Belanja Modal Jalan Lainnya	154.300.000,00	153.887.000,00	(413.000,00)	99,73
5 . 2 . 04 . 02	Belanja Modal Bangunan Air	30.157.650.000,00	21.686.509.200,00	(8.471.140.800,00)	71,91
5 . 2 . 04 . 02 . 01	Belanja Modal Bangunan Air Irigasi	121.732.000,00	121.732.000,00	0,00	100,00
5 . 2 . 04 . 02 . 01 . 0008	- Belanja Modal Bangunan Air Irigasi Lainnya	121.732.000,00	121.732.000,00	0,00	100,00
5 . 2 . 04 . 02 . 04	Belanja Modal Bangunan Pengaman Sungai/Pantai dan Penanggulangan Bencana Alam	21.309.635.000,00	13.019.289.975,00	(8.290.345.025,00)	61,10
5 . 2 . 04 . 02 . 04 . 0007	- Belanja Modal Bangunan Pengaman Sungai/Pantai dan Penanggulangan Bencana Alam Lainnya	21.309.635.000,00	13.019.289.975,00	(8.290.345.025,00)	61,10
5 . 2 . 04 . 02 . 05	Belanja Modal Bangunan Pengembangan Sumber Air dan Air Tanah	280.025.000,00	279.250.000,00	(775.000,00)	99,72
5 . 2 . 04 . 02 . 05 . 0007	- Belanja Modal Bangunan Sawah Irigasi Air Tanah	280.025.000,00	279.250.000,00	(775.000,00)	99,72
5 . 2 . 04 . 02 . 07	Belanja Modal Bangunan Air Kotor	8.446.258.000,00	8.266.237.225,00	(180.020.775,00)	97,87
5 . 2 . 04 . 02 . 07 . 0001	- Belanja Modal Bangunan Pembawa Air Kotor	8.446.258.000,00	8.266.237.225,00	(180.020.775,00)	97,87
5 . 2 . 04 . 03	Belanja Modal Instalasi	3.078.430.000,00	3.049.057.000,00	(29.373.000,00)	99,05
5 . 2 . 04 . 03 . 01	Belanja Modal Instalasi Air Bersih/Air Baku	16.539.000,00	15.043.000,00	(1.496.000,00)	90,95
5 . 2 . 04 . 03 . 01 . 0005	- Belanja Modal Instalasi Air Bersih/Air Baku Lainnya	16.539.000,00	15.043.000,00	(1.496.000,00)	90,95
5 . 2 . 04 . 03 . 03	Belanja Modal Instalasi Pengolahan Sampah	3.061.891.000,00	3.034.014.000,00	(27.877.000,00)	99,09
5 . 2 . 04 . 03 . 03 . 0003	- Belanja Modal Bangunan Penampung Sampah	98.791.000,00	98.000.000,00	(791.000,00)	99,20
5 . 2 . 04 . 03 . 03 . 0004	- Belanja Modal Instalasi Pengolahan Sampah Lainnya	2.963.100.000,00	2.936.014.000,00	(27.086.000,00)	99,09

KODE	URAIAN	JUMLAH (Rp)		BERTAMBAH / (BERKURANG)	
		ANGGARAN SETELAH PERUBAHAN	REALISASI	(Rp)	(%)
5.2.04.04	Belanja Modal Jaringan	1.485.262.000,00	1.247.325.550,00	(237.936.450,00)	83,98
5.2.04.04.01	Belanja Modal Jaringan Air Minum	1.354.662.000,00	1.125.758.550,00	(228.903.450,00)	83,10
5.2.04.04.01.0004	- Belanja Modal Jaringan Sambungan ke Rumah	29.762.000,00	29.162.000,00	(600.000,00)	97,98
5.2.04.04.01.0005	- Belanja Modal Jaringan Air Minum Lainnya	1.324.900.000,00	1.096.596.550,00	(228.303.450,00)	82,77
5.2.04.04.02	Belanja Modal Jaringan Listrik	122.600.000,00	113.567.000,00	(9.033.000,00)	92,63
5.2.04.04.02.0003	- Belanja Modal Jaringan Listrik Lainnya	122.600.000,00	113.567.000,00	(9.033.000,00)	92,63
5.2.04.04.03	Belanja Modal Jaringan Telepon	8.000.000,00	8.000.000,00	0,00	100,00
5.2.04.04.03.0001	- Belanja Modal Jaringan Telepon di atas Tanah	8.000.000,00	8.000.000,00	0,00	100,00
5.2.04.04.04	Belanja Modal Jaringan Gas	0,00	0,00	0,00	0,00
5.2.04.04.04.0005	- Belanja Modal Jaringan Gas Lainnya	0,00	0,00	0,00	0,00
5.2.05	Belanja Modal Aset Tetap Lainnya	3.589.825.000,00	3.357.296.605,00	(232.528.395,00)	93,52
5.2.05.01	Belanja Modal Bahan Perpustakaan	118.985.000,00	113.297.900,00	(5.687.100,00)	95,22
5.2.05.01.01	Belanja Modal Bahan Perpustakaan Tercetak	118.985.000,00	113.297.900,00	(5.687.100,00)	95,22
5.2.05.01.01.0001	- Belanja Modal Buku Umum	103.635.000,00	100.047.900,00	(3.587.100,00)	96,54
5.2.05.01.01.0003	- Belanja Modal Buku Agama	2.400.000,00	2.400.000,00	0,00	100,00
5.2.05.01.01.0004	- Belanja Modal Buku Ilmu Sosial	1.600.000,00	1.600.000,00	0,00	100,00
5.2.05.01.01.0006	- Belanja Modal Buku Matematika dan Pengetahuan Alam	600.000,00	600.000,00	0,00	100,00
5.2.05.01.01.0007	- Belanja Modal Buku Ilmu Pengetahuan Praktis	5.200.000,00	3.100.000,00	(2.100.000,00)	59,62
5.2.05.01.01.0008	- Belanja Modal Buku Arsitektur, Kesenian, dan Olahraga	600.000,00	600.000,00	0,00	100,00
5.2.05.01.01.0009	- Belanja Modal Buku Geografi, Biografi, dan Sejarah	1.000.000,00	1.000.000,00	0,00	100,00
5.2.05.01.01.0012	- Belanja Modal Bahan Perpustakaan Tercetak Lainnya	3.950.000,00	3.950.000,00	0,00	100,00
5.2.05.05	Belanja Modal Tanaman	218.832.000,00	218.315.024,00	(516.976,00)	99,76
5.2.05.05.01	Belanja Modal Tanaman	218.832.000,00	218.315.024,00	(516.976,00)	99,76
5.2.05.05.01.0001	- Belanja Modal Tanaman	218.832.000,00	218.315.024,00	(516.976,00)	99,76
5.2.05.07	Belanja Modal Aset Tetap Dalam Renovasi	1.046.215.000,00	1.025.504.217,00	(20.710.783,00)	98,02
5.2.05.07.01	Belanja Modal Aset Tetap Dalam Renovasi	1.046.215.000,00	1.025.504.217,00	(20.710.783,00)	98,02
5.2.05.07.01.0001	- Belanja Modal Aset Tetap Dalam Renovasi	1.046.215.000,00	1.025.504.217,00	(20.710.783,00)	98,02
5.2.05.08	Belanja Modal Aset Tidak Berwujud	537.408.000,00	523.454.123,00	(13.953.877,00)	97,40
5.2.05.08.01	Belanja Modal Aset Tidak Berwujud	537.408.000,00	523.454.123,00	(13.953.877,00)	97,40
5.2.05.08.01.0001	- Belanja Modal Goodwill	4.300.000,00	3.946.000,00	(354.000,00)	91,77

KODE	URAIAN	JUMLAH (Rp)		BERTAMBAH / (BERKURANG)	
		ANGGARAN SETELAH PERUBAHAN	REALISASI	(Rp)	(%)
5 . 2 . 05 . 08 . 01 . 0004	- Belanja Modal Hak Paten	1.000.000,00	1.000.000,00	0,00	100,00
5 . 2 . 05 . 08 . 01 . 0005	- Belanja Modal Software	282.108.000,00	275.327.500,00	(6.780.500,00)	97,60
5 . 2 . 05 . 08 . 01 . 0009	- Belanja Modal Aset Tidak Berwujud Lainnya	250.000.000,00	243.180.623,00	(6.819.377,00)	97,27
5 . 2 . 05 . 88	Belanja Modal Aset Tetap Lainnya BOS	1.570.385.000,00	1.402.161.796,00	(168.223.204,00)	89,29
5 . 2 . 05 . 88 . 88	Belanja Modal Aset Tetap Lainnya BOS	1.570.385.000,00	1.402.161.796,00	(168.223.204,00)	89,29
5 . 2 . 05 . 88 . 88 . 8888	- Belanja Modal Aset Tetap Lainnya BOS	1.570.385.000,00	1.402.161.796,00	(168.223.204,00)	89,29
5 . 2 . 05 . 99	Belanja Modal Aset Tetap Lainnya BLUD	98.000.000,00	74.563.545,00	(23.436.455,00)	76,09
5 . 2 . 05 . 99 . 99	Belanja Modal Aset Tetap Lainnya BLUD	98.000.000,00	74.563.545,00	(23.436.455,00)	76,09
5 . 2 . 05 . 99 . 99 . 9999	- Belanja Modal Aset Tetap Lainnya BLUD	98.000.000,00	74.563.545,00	(23.436.455,00)	76,09
5 . 3	BELANJA TIDAK TERDUGA	13.833.837.000,00	9.403.414.116,00	(4.430.422.884,00)	67,97
5 . 3 . 01	Belanja Tidak Terduga	13.833.837.000,00	9.403.414.116,00	(4.430.422.884,00)	67,97
5 . 3 . 01 . 01	Belanja Tidak Terduga	13.833.837.000,00	9.403.414.116,00	(4.430.422.884,00)	67,97
5 . 3 . 01 . 01 . 01	Belanja Tidak Terduga	13.833.837.000,00	9.403.414.116,00	(4.430.422.884,00)	67,97
5 . 3 . 01 . 01 . 01 . 0001	- Belanja Tidak Terduga	13.833.837.000,00	9.403.414.116,00	(4.430.422.884,00)	67,97
	SURPLUS / (DEFISIT)	(111.049.849.000,00)	4.280.765.047,02	115.330.614.047,02	(3,85)
6	PEMBIAYAAN DAERAH				
6 . 1	PENERIMAAN PEMBIAYAAN	112.549.849.000,00	112.545.906.136,00	(3.942.864,00)	100,00
6 . 1 . 01	Sisa Lebih Perhitungan Anggaran Tahun Sebelumnya	112.542.301.000,00	112.542.301.590,00	590,00	100,00
6 . 1 . 01 . 01	Pelampauan Penerimaan PAD	16.148.426.264,00	15.871.357.470,00	(277.068.794,00)	98,28
6 . 1 . 01 . 01 . 01	Pelampauan Penerimaan PAD-Pajak Daerah	11.065.221.742,00	11.065.221.742,00	0,00	100,00
6 . 1 . 01 . 01 . 01 . 0004	- Pelampauan Penerimaan PAD-Pajak Air Permukaan	0,00	0,00	0,00	0,00
6 . 1 . 01 . 01 . 01 . 0006	- Pelampauan Penerimaan PAD-Pajak Hotel	464.375.637,00	464.375.637,00	0,00	100,00
6 . 1 . 01 . 01 . 01 . 0007	- Pelampauan Penerimaan PAD-Pajak Restoran	978.634.015,00	978.634.015,00	0,00	100,00
6 . 1 . 01 . 01 . 01 . 0008	- Pelampauan Penerimaan PAD-Pajak Hiburan	5.995.328,00	5.995.328,00	0,00	100,00
6 . 1 . 01 . 01 . 01 . 0009	- Pelampauan Penerimaan PAD-Pajak Reklame	218.062.911,00	218.062.911,00	0,00	100,00
6 . 1 . 01 . 01 . 01 . 0010	- Pelampauan Penerimaan PAD-Pajak Penerangan Jalan	391.750.935,00	391.750.935,00	0,00	100,00
6 . 1 . 01 . 01 . 01 . 0011	- Pelampauan Penerimaan PAD-Pajak Parkir	(86.969.814,00)	(86.969.814,00)	0,00	100,00
6 . 1 . 01 . 01 . 01 . 0012	- Pelampauan Penerimaan PAD-Pajak Air Tanah	499.527.177,00	499.527.177,00	0,00	100,00
6 . 1 . 01 . 01 . 01 . 0015	- Pelampauan Penerimaan PAD-Pajak Bumi dan Bangunan Perdesaan dan Perkotaan (PBBP2)	3.942.245.025,00	3.942.245.025,00	0,00	100,00

KODE	URAIAN	JUMLAH (Rp)		BERTAMBAH / (BERKURANG)	
		ANGGARAN SETELAH PERUBAHAN	REALISASI	(Rp)	(%)
6 . 1 . 01 . 01 . 01 . 0016	- Pelampauan Penerimaan PAD-Bea Perolehan Hak Atas Tanah dan Bangunan (BPHTB)	4.651.600.528,00	4.651.600.528,00	0,00	100,00
6 . 1 . 01 . 01 . 02	Pelampauan Penerimaan PAD-Retribusi Daerah	1.799.481.919,00	1.799.481.919,00	0,00	100,00
6 . 1 . 01 . 01 . 02 . 0001	- Pelampauan Penerimaan PAD-Retribusi Jasa Umum	939.971.838,00	1.799.481.919,00	859.510.081,00	191,44
6 . 1 . 01 . 01 . 02 . 0002	- Pelampauan Penerimaan PAD-Retribusi Jasa Usaha	373.350.331,00	0,00	(373.350.331,00)	0,00
6 . 1 . 01 . 01 . 02 . 0003	- Pelampauan Penerimaan PAD-Retribusi Perizinan Tertentu	486.159.750,00	0,00	(486.159.750,00)	0,00
6 . 1 . 01 . 01 . 03	Pelampauan Penerimaan PAD-Hasil Pengelolaan Kekayaan Daerah yang Dipisahkan	463.083.050,00	463.083.050,00	0,00	100,00
6 . 1 . 01 . 01 . 03 . 0001	- Pelampauan Penerimaan PAD-Bagian Laba yang Dibagikan kepada Pemerintah Daerah (Dividen) atas Penyertaan Modal pada Perusahaan Milik Pemerintah/BUMN	463.083.050,00	0,00	(463.083.050,00)	0,00
6 . 1 . 01 . 01 . 03 . 0002	- Pelampauan Penerimaan PAD-Bagian Laba yang Dibagikan kepada Pemerintah Daerah (Dividen) atas Penyertaan Modal pada BUMD	0,00	463.083.050,00	463.083.050,00	0,00
6 . 1 . 01 . 01 . 04	Pelampauan Penerimaan PAD-Lain-lain PAD yang Sah	2.820.639.553,00	2.543.570.759,00	(277.068.794,00)	90,18
6 . 1 . 01 . 01 . 04 . 0001	- Pelampauan Penerimaan PAD-Hasil Penjualan BMD Yang Tidak Dipisahkan	3.356.174,00	3.356.174,00	0,00	100,00
6 . 1 . 01 . 01 . 04 . 0003	- Pelampauan Penerimaan PAD-Hasil Pemanfaatan BMD yang Tidak Dipisahkan	0,00	994.623.119,00	994.623.119,00	0,00
6 . 1 . 01 . 01 . 04 . 0005	- Pelampauan Penerimaan PAD-Jasa Giro	307.374.066,00	0,00	(307.374.066,00)	0,00
6 . 1 . 01 . 01 . 04 . 0007	- Pelampauan Penerimaan PAD-Pendapatan Bunga	1.630.660.563,00	1.643.840.654,00	13.180.091,00	100,81
6 . 1 . 01 . 01 . 04 . 0008	- Pelampauan Penerimaan PAD-Penerimaan atas Tuntutan Ganti Kerugian Keuangan Daerah	(11.565.000,00)	0,00	11.565.000,00	0,00
6 . 1 . 01 . 01 . 04 . 0011	- Pelampauan Penerimaan PAD-Pendapatan Denda atas Keterlambatan Pelaksanaan Pekerjaan	290.977.462,00	290.977.462,00	0,00	100,00
6 . 1 . 01 . 01 . 04 . 0012	- Pelampauan Penerimaan PAD-Pendapatan Denda Pajak Daerah	234.312.137,00	234.312.137,00	0,00	100,00
6 . 1 . 01 . 01 . 04 . 0013	- Pelampauan Penerimaan PAD-Pendapatan Denda Retribusi Daerah	1.000.000,00	1.000.000,00	0,00	100,00
6 . 1 . 01 . 01 . 04 . 0015	- Pelampauan Penerimaan PAD-Pendapatan dari Pengembalian	(624.538.787,00)	(624.538.787,00)	0,00	100,00
6 . 1 . 01 . 01 . 04 . 0016	- Pelampauan Penerimaan PAD-Pendapatan Denda Pemanfaatan BMD yang tidak Dipisahkan	994.623.119,00	0,00	(994.623.119,00)	0,00
6 . 1 . 01 . 01 . 04 . 0018	- Pelampauan Penerimaan PAD-Pendapatan Hasil Pengelolaan Dana Bergulir	(5.560.181,00)	0,00	5.560.181,00	0,00
6 . 1 . 01 . 02	Pelampauan Penerimaan Pendapatan Transfer	(13.279.910.146,00)	(13.279.910.146,00)	0,00	100,00
6 . 1 . 01 . 02 . 01	Pelampauan Penerimaan Pendapatan Transfer-Transfer Pemerintah Pusat	(4.537.822.591,00)	(13.159.910.146,00)	(8.622.087.555,00)	290,00
6 . 1 . 01 . 02 . 01 . 0002	- Pelampauan Penerimaan Pendapatan Transfer-Transfer Pemerintah Pusat-Dana Perimbangan-Dana Transfer Umum-Dana Bagi Hasil-DBH Pajak Penghasilan Pasal 21	0,00	(10.586.591.489,00)	(10.586.591.489,00)	0,00
6 . 1 . 01 . 02 . 01 . 0004	- Pelampauan Penerimaan Pendapatan Transfer-Transfer Pemerintah Pusat-Dana Perimbangan-Dana Transfer Umum-Dana Bagi Hasil-DBH Cukai Hasil Tembakau (CHT)	(4.537.822.591,00)	0,00	4.537.822.591,00	0,00
6 . 1 . 01 . 02 . 01 . 0005	- Pelampauan Penerimaan Pendapatan Transfer-Transfer Pemerintah Pusat-Dana Perimbangan-Dana Transfer Umum-Dana Bagi Hasil-DBH Sumber Daya Alam Minyak bumi	0,00	(920.715.992,00)	(920.715.992,00)	0,00
6 . 1 . 01 . 02 . 01 . 0014	- Pelampauan Penerimaan Pendapatan Transfer-Transfer Pemerintah Pusat-Dana Perimbangan-Dana Transfer Umum-Dana Alokasi Umum-Dana Alokasi Umum	0,00	(2.791.672.000,00)	(2.791.672.000,00)	0,00
6 . 1 . 01 . 02 . 01 . 0018	- Pelampauan Penerimaan Pendapatan Transfer-Transfer Pemerintah Pusat-Dana Perimbangan-Dana Transfer Khusus-Dana Alokasi Khusus Fisik-Bidang Pendidikan-Reguler-PAUD	0,00	1.139.069.335,00	1.139.069.335,00	0,00

KODE	URAIAN	JUMLAH (Rp)		BERTAMBAH / (BERKURANG)	
		ANGGARAN SETELAH PERUBAHAN	REALISASI	(Rp)	(%)
6 . 1 . 01 . 02 . 02	Pelampauan Penerimaan Pendapatan Transfer antar Daerah	(8.742.087.555,00)	(120.000.000,00)	8.622.087.555,00	1,37
6 . 1 . 01 . 02 . 02 . 0001	- Pelampauan Penerimaan Pendapatan Transfer antar Daerah-Pendapatan Bagi Hasil	(8.622.087.555,00)	0,00	8.622.087.555,00	0,00
6 . 1 . 01 . 02 . 02 . 0002	- Pelampauan Penerimaan Pendapatan Transfer antar Daerah-Bantuan Keuangan	(120.000.000,00)	(120.000.000,00)	0,00	100,00
6 . 1 . 01 . 03	Pelampauan Penerimaan Lain-Lain Pendapatan Daerah yang Sah	25.400,00	40.956.237.290,95	40.956.211.890,95	161.245.028,70
6 . 1 . 01 . 03 . 01	Pelampauan Penerimaan Lain-Lain Pendapatan Daerah yang Sah-Pendapatan Hibah	25.400,00	(46.954.600,00)	(46.980.000,00)	(184.860,63)
6 . 1 . 01 . 03 . 01 . 0001	- Pelampauan Penerimaan Lain-Lain Pendapatan Daerah yang Sah-Pendapatan Hibah dari Pemerintah Pusat	25.400,00	0,00	(25.400,00)	0,00
6 . 1 . 01 . 03 . 01 . 0002	- Pelampauan Penerimaan Lain-Lain Pendapatan Daerah yang Sah-Pendapatan Hibah dari Pemerintah Daerah Lainnya	0,00	(46.954.600,00)	(46.954.600,00)	0,00
6 . 1 . 01 . 03 . 03	Pelampauan Penerimaan Lain-Lain Pendapatan Daerah yang Sah-Lain-Lain Pendapatan Sesuai dengan Ketentuan	0,00	41.003.191.890,95	41.003.191.890,95	0,00
6 . 1 . 01 . 03 . 03 . 0001	- Pelampauan Penerimaan Lain-Lain Pendapatan Daerah yang Sah-Lain-Lain Pendapatan Sesuai dengan Ketentuan Peraturan Perundang-Undangan	0,00	41.003.191.890,95	41.003.191.890,95	0,00
6 . 1 . 01 . 04	Pelampauan Penerimaan Pembiayaan	1.096.287.339,00	1.096.287.339,00	0,00	100,00
6 . 1 . 01 . 04 . 01	Pelampauan Penerimaan Pembiayaan- Pencairan Dana Cadangan	154.351.488,00	154.351.488,00	0,00	100,00
6 . 1 . 01 . 04 . 01 . 0001	- Pelampauan Penerimaan Pembiayaan- Pencairan Dana Cadangan	154.351.488,00	154.351.488,00	0,00	100,00
6 . 1 . 01 . 04 . 04	Pelampauan Penerimaan Pembiayaan- Penerimaan Kembali Pemberian Pinjaman Daerah	941.935.851,00	941.935.851,00	0,00	100,00
6 . 1 . 01 . 04 . 04 . 0006	- Pelampauan Penerimaan Pembiayaan- Penerimaan Kembali Investasi Non Permanen kepada BUMD	941.935.851,00	941.935.851,00	0,00	100,00
6 . 1 . 01 . 05	Penghematan Belanja	79.916.710.780,00	67.898.329.636,05	(12.018.381.143,95)	84,96
6 . 1 . 01 . 05 . 01	Penghematan Belanja-Belanja Operasi	59.002.188.472,00	49.167.969.272,44	(9.834.219.199,56)	83,33
6 . 1 . 01 . 05 . 01 . 0001	- Penghematan Belanja Pegawai-Gaji dan Tunjangan ASN	27.740.816.761,00	28.533.751.879,00	792.935.118,00	102,86
6 . 1 . 01 . 05 . 01 . 0002	- Penghematan Belanja Pegawai-Tambahan Penghasilan ASN	8.167.540.325,00	9.058.128.656,00	890.588.331,00	110,90
6 . 1 . 01 . 05 . 01 . 0003	- Penghematan Belanja Pegawai-Tambahan Penghasilan berdasarkan Pertimbangan Objektif Lainnya ASN	1.952.196.195,00	1.617.174.475,00	(335.021.720,00)	82,84
6 . 1 . 01 . 05 . 01 . 0004	- Penghematan Belanja Pegawai-Gaji dan Tunjangan DPRD	756.843.058,00	0,00	(756.843.058,00)	0,00
6 . 1 . 01 . 05 . 01 . 0005	- Penghematan Belanja Pegawai-Gaji dan Tunjangan KDH/WKDH	36.092.060,00	0,00	(36.092.060,00)	0,00
6 . 1 . 01 . 05 . 01 . 0006	- Penghematan Belanja Pegawai-Penerimaan Lainnya Pimpinan DPRD serta KDH/WKDH	100.732.000,00	100.732.000,00	0,00	100,00
6 . 1 . 01 . 05 . 01 . 0007	- Penghematan Belanja Barang dan Jasa- Barang	1.242.368.576,00	3.506.577.476,00	2.264.208.900,00	282,25
6 . 1 . 01 . 05 . 01 . 0008	- Penghematan Belanja Barang dan Jasa-Jasa	9.785.807.760,00	(1.925.588.203,56)	(11.711.395.963,56)	(19,68)
6 . 1 . 01 . 05 . 01 . 0009	- Penghematan Belanja Barang dan Jasa- Pemeliharaan	1.729.852.168,00	787.253.421,00	(942.598.747,00)	45,51
6 . 1 . 01 . 05 . 01 . 0010	- Penghematan Belanja Barang dan Jasa- Perjalanan Dinas	1.190.712.429,00	1.190.712.429,00	0,00	100,00
6 . 1 . 01 . 05 . 01 . 0011	- Penghematan Belanja Barang dan Jasa- Barang dan/atau Jasa untuk Diserahkan/Dijual/ Diberikan kepada Masyarakat/Pihak Ketiga	389.848.140,00	377.138.610,00	(12.709.530,00)	96,74
6 . 1 . 01 . 05 . 01 . 0020	- Penghematan Belanja Hibah-Hibah kepada Pemerintah Pusat	1.450.000,00	0,00	(1.450.000,00)	0,00

KODE	URAIAN	JUMLAH (Rp)		BERTAMBAH / (BERKURANG)	
		ANGGARAN SETELAH PERUBAHAN	REALISASI	(Rp)	(%)
6 . 1 . 01 . 05 . 01 . 0021	- Penghematan Belanja Hibah-Hibah kepada Pemerintah Daerah Lainnya	0,00	1.450.000,00	1.450.000,00	0,00
6 . 1 . 01 . 05 . 01 . 0024	- Penghematan Belanja Hibah-Hibah kepada Badan, Lembaga, Organisasi Kemasyarakatan yang Berbadan Hukum Indonesia	4.697.662.000,00	4.704.461.000,00	6.799.000,00	100,14
6 . 1 . 01 . 05 . 01 . 0026	- Penghematan Belanja Hibah-Hibah Bantuan Keuangan kepada Partai Politik	6.799.000,00	0,00	(6.799.000,00)	0,00
6 . 1 . 01 . 05 . 01 . 0027	- Penghematan Belanja Bantuan Sosial- Bantuan Sosial kepada Individu	1.141.518.000,00	0,00	(1.141.518.000,00)	0,00
6 . 1 . 01 . 05 . 01 . 0029	- Penghematan Belanja Bantuan Sosial- Bantuan Sosial kepada Kelompok Masyarakat	61.950.000,00	1.216.177.530,00	1.154.227.530,00	1.963,16
6 . 1 . 01 . 05 . 02	Penghematan Belanja-Belanja Modal	14.669.619.303,00	12.485.457.358,61	(2.184.161.944,39)	85,11
6 . 1 . 01 . 05 . 02 . 0001	- Penghematan Belanja Modal Tanah-Tanah	929.983.935,00	929.983.935,00	0,00	100,00
6 . 1 . 01 . 05 . 02 . 0002	- Penghematan Belanja Modal Peralatan dan Mesin-Alat Besar	42.863.001,00	42.863.001,00	0,00	100,00
6 . 1 . 01 . 05 . 02 . 0003	- Penghematan Belanja Modal Peralatan dan Mesin-Alat Angkutan	135.713.777,00	135.713.777,00	0,00	100,00
6 . 1 . 01 . 05 . 02 . 0004	- Penghematan Belanja Modal Peralatan dan Mesin-Alat Bengkel dan Alat Ukur	7.283.968,00	7.283.968,00	0,00	100,00
6 . 1 . 01 . 05 . 02 . 0005	- Penghematan Belanja Modal Peralatan dan Mesin-Alat Pertanian	3.279.000,00	3.279.000,00	0,00	100,00
6 . 1 . 01 . 05 . 02 . 0006	- Penghematan Belanja Modal Peralatan dan Mesin-Alat Kantor dan Rumah Tangga	219.484.724,00	219.484.724,00	0,00	100,00
6 . 1 . 01 . 05 . 02 . 0007	- Penghematan Belanja Modal Peralatan dan Mesin-Alat Studio, Komunikasi, dan Pemancar	26.416.486,00	26.416.486,00	0,00	100,00
6 . 1 . 01 . 05 . 02 . 0008	- Penghematan Belanja Modal Peralatan dan Mesin-Alat Kedokteran dan Kesehatan	150.900.671,00	392.297.011,00	241.396.340,00	259,97
6 . 1 . 01 . 05 . 02 . 0009	- Penghematan Belanja Modal Peralatan dan Mesin-Alat Laboratorium	70.000,00	70.000,00	0,00	100,00
6 . 1 . 01 . 05 . 02 . 0010	- Penghematan Belanja Modal Peralatan dan Mesin-Alat Komputer	2.369.893.815,00	2.371.503.815,00	1.610.000,00	100,07
6 . 1 . 01 . 05 . 02 . 0013	- Penghematan Belanja Modal Peralatan dan Mesin-Alat Produksi, Pengolahan, dan Pemurnian	17.652.000,00	0,00	(17.652.000,00)	0,00
6 . 1 . 01 . 05 . 02 . 0016	- Penghematan Belanja Modal Peralatan dan Mesin-Alat Peraga	0,00	(282.602.169,39)	(282.602.169,39)	0,00
6 . 1 . 01 . 05 . 02 . 0018	- Penghematan Belanja Modal Peralatan dan Mesin-Rambu-Rambu	3.861.420,00	3.861.420,00	0,00	100,00
6 . 1 . 01 . 05 . 02 . 0019	- Penghematan Belanja Modal Peralatan dan Mesin-Peralatan Olahraga	1.065.000,00	1.065.000,00	0,00	100,00
6 . 1 . 01 . 05 . 02 . 0020	- Penghematan Belanja Modal Gedung dan Bangunan-Bangunan Gedung	1.809.110.406,00	1.806.110.406,00	(3.000.000,00)	99,83
6 . 1 . 01 . 05 . 02 . 0024	- Penghematan Belanja Modal Jalan, Jaringan, dan Irigasi-Jalan dan Jembatan	6.712.278.175,00	4.526.565.000,00	(2.185.713.175,00)	67,44
6 . 1 . 01 . 05 . 02 . 0025	- Penghematan Belanja Modal Jalan, Jaringan, dan Irigasi-Bangunan Air	2.183.948.175,00	2.183.950.175,00	2.000,00	100,00
6 . 1 . 01 . 05 . 02 . 0026	- Penghematan Belanja Modal Jalan, Jaringan, dan Irigasi-Instalasi	0,00	17.650.000,00	17.650.000,00	0,00
6 . 1 . 01 . 05 . 02 . 0027	- Penghematan Belanja Modal Jalan, Jaringan, dan Irigasi-Jaringan	51.806.250,00	53.571.250,00	1.765.000,00	103,41
6 . 1 . 01 . 05 . 02 . 0028	- Penghematan Belanja Modal Aset Tetap Lainnya-Bahan Perpustakaan	2.398.500,00	46.290.560,00	43.892.060,00	1.929,98
6 . 1 . 01 . 05 . 02 . 0029	- Penghematan Belanja Modal Aset Tetap Lainnya-Barang Bercorak Kesenian/Kebudayaan/Olahraga	0,00	100.000,00	100.000,00	0,00
6 . 1 . 01 . 05 . 02 . 0033	- Penghematan Belanja Modal Aset Tetap Lainnya-Barang Koleksi Non Budaya	1.610.000,00	0,00	(1.610.000,00)	0,00
6 . 1 . 01 . 05 . 03	Sisa Penggunaan Belanja Tidak Terduga	6.244.903.005,00	6.244.903.005,00	0,00	100,00

KODE	URAIAN	JUMLAH (Rp)		BERTAMBAH / (BERKURANG)	
		ANGGARAN SETELAH PERUBAHAN	REALISASI	(Rp)	(%)
6 . 1 . 01 . 05 . 03 . 0001	- Sisa Penggunaan Belanja Tidak Terduga	6.244.903.005,00	6.244.903.005,00	0,00	100,00
6 . 1 . 01 . 07	Sisa Dana Akibat Tidak Tercapainya Capaian Target Kinerja dan Sisa Dana Pengeluaran Pembiayaan	900.000,00	0,00	(900.000,00)	0,00
6 . 1 . 01 . 07 . 02	Sisa Dana Pengeluaran Pembiayaan	900.000,00	0,00	(900.000,00)	0,00
6 . 1 . 01 . 07 . 02 . 0001	- Sisa Dana Pengeluaran Pembiayaan	900.000,00	0,00	(900.000,00)	0,00
6 . 1 . 01 . 08	Sisa Belanja Lainnya	28.659.861.363,00	0,00	(28.659.861.363,00)	0,00
6 . 1 . 01 . 08 . 01	Sisa Lebih Perhitungan Anggaran BLUD	27.132.720.550,00	0,00	(27.132.720.550,00)	0,00
6 . 1 . 01 . 08 . 01 . 0001	- Sisa Lebih Perhitungan Anggaran BLUD	27.132.720.550,00	0,00	(27.132.720.550,00)	0,00
6 . 1 . 01 . 08 . 02	Sisa Dana BOS	1.527.140.813,00	0,00	(1.527.140.813,00)	0,00
6 . 1 . 01 . 08 . 02 . 0001	- Sisa Dana BOS	1.527.140.813,00	0,00	(1.527.140.813,00)	0,00
6 . 1 . 05	Penerimaan Kembali Pemberian Pinjaman Daerah	7.548.000,00	3.604.546,00	(3.943.454,00)	47,75
6 . 1 . 05 . 03	Penerimaan Kembali Pinjaman kepada BUMD	7.548.000,00	3.604.546,00	(3.943.454,00)	47,75
6 . 1 . 05 . 03 . 02	Penerimaan Kembali Investasi Non Permanen kepada BUMD	7.548.000,00	3.604.546,00	(3.943.454,00)	47,75
6 . 1 . 05 . 03 . 02 . 0001	- Penerimaan Kembali Investasi Non Permanen kepada BUMD	7.548.000,00	3.604.546,00	(3.943.454,00)	47,75
6 . 2	PENGELUARAN PEMBIAYAAN	1.500.000.000,00	1.500.000.000,00	0,00	100,00
6 . 2 . 01	Pembentukan Dana Cadangan	1.000.000.000,00	1.000.000.000,00	0,00	100,00
6 . 2 . 01 . 01	Pembentukan Dana Cadangan	1.000.000.000,00	1.000.000.000,00	0,00	100,00
6 . 2 . 01 . 01 . 01	Pembentukan Dana Cadangan	1.000.000.000,00	1.000.000.000,00	0,00	100,00
6 . 2 . 01 . 01 . 01 . 0001	- Pembentukan Dana Cadangan	1.000.000.000,00	1.000.000.000,00	0,00	100,00
6 . 2 . 02	Penyertaan Modal Daerah	500.000.000,00	500.000.000,00	0,00	100,00
6 . 2 . 02 . 02	Penyertaan Modal Daerah pada Badan Usaha Milik Daerah (BUMD)	500.000.000,00	500.000.000,00	0,00	100,00
6 . 2 . 02 . 02 . 01	Penyertaan Modal Daerah pada BUMD	500.000.000,00	500.000.000,00	0,00	100,00
6 . 2 . 02 . 02 . 01 . 0001	- Penyertaan Modal Daerah pada BUMD	500.000.000,00	500.000.000,00	0,00	100,00
	PEMBIAYAAN NETTO	111.049.849.000,00	111.045.906.136,00	(3.942.864,00)	100,00
	SISA LEBIH PEMBIAYAAN ANGGARAN TAHUN BERKENAAN (SILPA)	0,00	115.326.671.183,02	115.326.671.183,02	0,00

KODE	URAIAN	JUMLAH (Rp)		BERTAMBAH / (BERKURANG)	
		ANGGARAN SETELAH PERUBAHAN	REALISASI	(Rp)	(%)

Walikota Pekalongan



