



**PEMERINTAH
KOTA PEKALONGAN**

Pekalongan
World's City of Batik

LAMPIRAN VII

CATATAN ATAS LAPORAN KEUANGAN PEMERINTAH KOTA PEKALONGAN

NO. : 6

TANGGAL : 28 Juli 2022

**PERATURAN DAERAH
TENTANG PERTANGGUNGJAWABAN
PELAKSANAAN ANGGARAN PENDAPATAN
DAN BELANJA DAERAH
KOTA PEKALONGAN TAHUN ANGGARAN 2021**

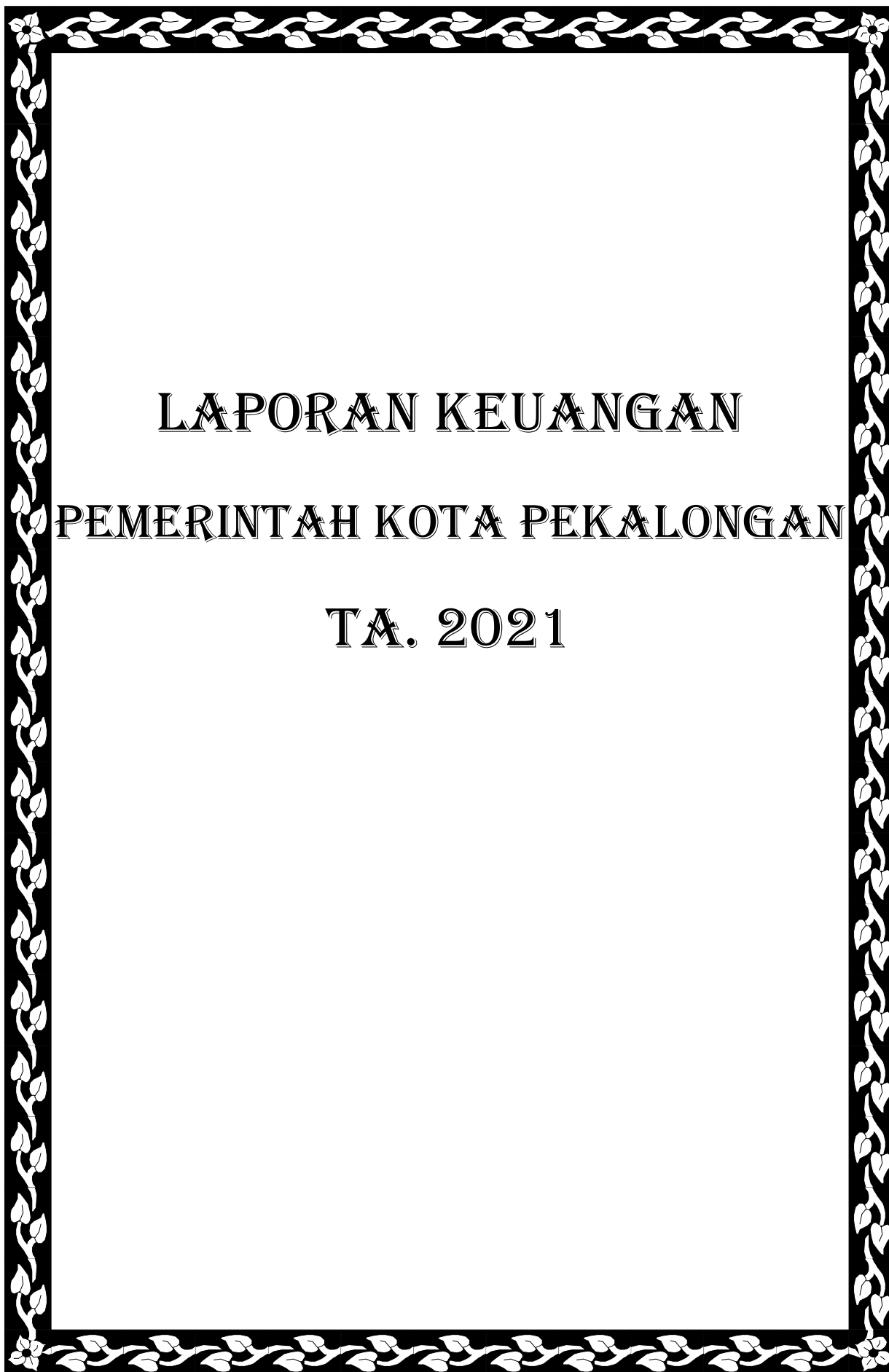
LAMPIRAN VII



**CATATAN ATAS LAPORAN KEUANGAN
PEMERINTAH KOTA PEKALONGAN**



**PERTANGGUNGJAWABAN PELAKSANAAN
ANGGARAN PENDAPATAN DAN BELANJA DAERAH
KOTA PEKALONGAN
TAHUN ANGGARAN 2021**



LAPORAN KEUANGAN

PEMERINTAH KOTA PEKALONGAN

TA. 2021



PEMERINTAH KOTA PEKALONGAN
LAPORAN REALISASI ANGGARAN PEMDA
UNTUK TAHUN YANG BERAKHIR SAMPAI DENGAN
31 DESEMBER 2021 DAN 2020

(Dalam Rupiah)

Uraian	Reff CaLK	Anggaran 2021	Realisasi s/d 31 Des 2021	%	Realisasi 2020
PENDAPATAN		930.156.232.000,00	966.372.557.051,02	103,89	953.155.394.614,95
PENDAPATAN ASLI DAERAH	5.1.1.1	214.208.310.000,00	252.037.004.472,02	117,66	229.867.935.360,95
Pendapatan Pajak Daerah	5.1.1.1.1	82.200.000.000,00	87.382.426.252,00	106,30	76.255.221.742,00
Pendapatan Retribusi Daerah	5.1.1.1.2	16.282.910.000,00	14.748.214.704,00	90,57	14.870.124.919,00
Pendapatan Hasil Pengelolaan Kekayaan Daerah yang Dipisahkan	5.1.1.1.3	5.803.900.000,00	5.805.514.149,00	100,03	5.821.083.050,00
Lain-lain PAD yang Sah	5.1.1.1.4	109.921.500.000,00	144.100.849.367,02	131,09	132.921.505.649,95
PENDAPATAN TRANSFER	5.1.1.2	690.242.857.000,00	686.765.223.608,00	99,50	700.838.013.854,00
Transfer Pemerintah Pusat - Dana Perimbangan	5.1.1.2.1	602.819.457.000,00	607.835.271.117,00	100,83	625.666.101.409,00
Dana Transfer Umum-Dana Bagi Hasil	5.1.1.2.1.1	26.993.201.000,00	34.377.457.237,00	127,36	28.963.764.074,00
Dana Transfer Umum-Dana Alokasi Umum	5.1.1.2.1.2	426.399.738.000,00	426.399.738.000,00	100,00	433.354.907.000,00
Dana Transfer Khusus-Dana Alokasi Khusus (DAK) Fisik	5.1.1.2.1.3	58.779.820.000,00	52.971.506.952,00	90,12	29.388.599.718,00
Dana Transfer Khusus-Dana Alokasi Khusus (DAK) Non Fisik	5.1.1.2.1.4	69.117.173.000,00	72.557.043.928,00	104,98	75.602.917.617,00
Dana Insentif Daerah (DID)	5.1.1.2.1.5	21.529.525.000,00	21.529.525.000,00	100,00	58.355.913.000,00
Transfer Pemerintah Provinsi	5.1.1.2.2	87.423.400.000,00	78.929.952.491,00	90,28	75.171.912.445,00
Pendapatan Bagi Hasil	5.1.1.2.2.1	78.870.400.000,00	76.876.982.891,00	97,47	63.377.912.445,00
Bantuan Keuangan	5.1.1.2.2.2	8.553.000.000,00	2.052.969.600,00	24,00	11.794.000.000,00
LAIN-LAIN PENDAPATAN YANG SAH	5.1.1.3	25.705.065.000,00	27.570.328.971,00	107,26	22.449.445.400,00
Pendapatan Hibah	5.1.1.3.1	2.718.000.000,00	2.718.266.084,00	100,01	22.449.445.400,00
Lain-lain Pendapatan Sesuai dengan Ketentuan Peraturan Perundang-Undangan	5.1.1.3.2	22.987.065.000,00	24.852.062.887,00	108,11	0,00
BELANJA		1.041.206.081.000,00	962.091.792.004,00	92,40	944.840.460.675,56
BELANJA OPERASI	5.1.2.1	848.502.419.000,00	792.174.652.718,00	93,36	760.543.104.727,56
Belanja Pegawai	5.1.2.1.1	420.853.844.000,00	391.695.115.554,43	93,07	394.421.563.850,00
Belanja Barang dan Jasa	5.1.2.1.2	391.265.135.000,00	367.573.741.624,57	93,94	327.664.407.877,56
Hibah	5.1.2.1.3	35.570.690.000,00	32.149.226.539,00	90,38	36.250.151.000,00
Bantuan Sosial	5.1.2.1.4	812.750.000,00	756.569.000,00	93,09	2.206.982.000,00
BELANJA MODAL	5.1.2.2	178.869.825.000,00	160.513.725.170,00	89,74	126.926.093.953,00
Belanja Tanah	5.1.2.2.1	11.443.780.000,00	11.302.754.180,00	98,77	13.144.232.065,00
Belanja Peralatan dan Mesin	5.1.2.2.2	39.532.373.000,00	37.536.785.604,00	94,95	29.045.998.699,00
Belanja Gedung dan Bangunan	5.1.2.2.3	53.443.379.000,00	48.754.919.045,00	91,23	33.911.226.174,00
Belanja Jalan, Irigasi dan Jaringan	5.1.2.2.4	70.860.468.000,00	59.561.969.736,00	84,06	50.106.236.575,00
Belanja Aset Tetap Lainnya	5.1.2.2.5	3.589.825.000,00	3.357.296.605,00	93,52	718.400.440,00
BELANJA TAK TERDUGA	5.1.2.3	13.833.837.000,00	9.403.414.116,00	67,97	57.371.261.995,00
Belanja Tak Terduga		13.833.837.000,00	9.403.414.116,00	67,97	57.371.261.995,00
JUMLAH BELANJA DAN TRANSFER		1.041.206.081.000,00	962.091.792.004,00	92,40	944.840.460.675,56
SURPLUS / (DEFISIT)		-111.049.849.000,00	4.280.765.047,02	-3,85	8.314.933.939,39
PEMBIAYAAN					
PENERIMAAN PEMBIAYAAN	5.1.3.1	112.549.849.000,00	112.545.906.136,00	100,00	108.747.997.650,61
Penggunaan SiLPA	5.1.3.1.1	112.542.301.000,00	112.542.301.590,00	100,00	95.101.710.311,61
Pencairan Dana Cadangan		0,00	0,00	0,00	12.704.351.488,00
Penerimaan Kembali Pemberian Pinjaman Daerah	5.1.3.1.2	7.548.000,00	3.604.546,00	47,75	941.935.851,00

Uraian	Reff CaLK	Anggaran 2021	Realisasi s/d 31 Des 2021	%	Realisasi 2020
PENGELUARAN PEMBIAYAAN	5.1.3.2	1.500.000.000,00	1.500.000.000,00	100,00	4.520.630.000,00
Pembentukan Dana Cadangan	5.1.3.2.1	1.000.000.000,00	1.000.000.000,00	100,00	0,00
Penyertaan Modal Pemerintah Daerah	5.1.3.2.2	500.000.000,00	500.000.000,00	100,00	4.518.000.000,00
Pembayaran Cicilan Pokok Utang yang Jatuh Tempo		0,00	0,00	0,00	2.630.000,00
PEMBIAYAAN NETTO		111.049.849.000,00	111.045.906.136,00	100,00	104.227.367.650,61
SISA LEBIH PEMBIAYAAN ANGGARAN	5.1.4	0,00	115.326.671.183,02	0,00	112.542.301.590,00

Lihat Catatan atas Laporan Keuangan yang merupakan bagian yang tak terpisahkan dari laporan keuangan ini.





PEMERINTAH KOTA PEKALONGAN
LAPORAN PERUBAHAN SALDO ANGGARAN LEBIH
PER 31 DESEMBER 2021 DAN 2020

(Dalam Rupiah)

URAIAN	Reff CaLK	31 DESEMBER 2021	31 DESEMBER 2020
SALDO ANGGARAN LEBIH AWAL		112.542.301.590,00	95.101.710.311,61
PENGUNAAN SAL SEBAGAI PENERIMAAN PEMBIAYAAN TAHUN BERJALAN	5.2.1	112.542.301.590,00	95.101.710.311,61
JUMLAH SUB TOTAL (1-2)		0,00	0,00
SISA LEBIH/KURANG PEMBIAYAAN ANGGARAN (SILPA/SIKPA)	5.2.2	115.326.671.183,02	112.542.301.590,00
JUMLAH SUB TOTAL (1+2+3)		115.326.671.183,02	112.542.301.590,00
KOREKSI KESALAHAN PEMBUKUAN TAHUN SEBELUMNYA		0	0
LAIN-LAIN		0	0
SALDO ANGGARAN LEBIH AKHIR (1+2+3+4+5)	5.2.3	115.326.671.183,02	112.542.301.590,00

Lihat Catatan atas Laporan Keuangan yang merupakan bagian yang tak terpisahkan dari laporan keuangan ini.

WALIKOTA PEKALONGAN,

ACHMAD AFZAN ARSLAN DJUNAID





PEMERINTAH KOTA PEKALONGAN
NERACA
PER 31 DESEMBER 2021 DAN 2020

(Dalam Rupiah)

Uraian	Reff CaLK	Jumlah		Lebih Kurang	
		31 Desember 2021	31 Desember 2020	Jumlah	%
ASET	5.3.1				
ASET LANCAR	5.3.1.1				
Kas dan Setara Kas	5.3.1.1.1	115.327.011.183,02	112.542.862.590,00	2.784.148.593,02	2,47
Kas di Kas Daerah	5.3.1.1.1.1	73.995.540.382,00	83.881.778.889,00	-9.886.238.507,00	-11,79
Kas di Bendahara Penerimaan	5.3.1.1.1.2	582.750,00	701.500,00	-118.750,00	-16,93
Kas di Bendahara Pengeluaran	5.3.1.1.1.3	0,00	299.838,00	-299.838,00	100,00
Kas di BLUD	5.3.1.1.1.4	40.915.815.647,02	27.132.720.550,00	13.783.095.097,02	50,80
Kas BOS	5.3.1.1.1.5	415.072.404,00	1.527.361.813,00	-1.112.289.409,00	-72,82
Investasi Jangka Pendek	5.3.1.1.2	0,00	0,00	0,00	0,00
Piutang Pajak Daerah	5.3.1.1.2.1	40.997.154.812,00	36.373.126.790,00	4.624.028.022,00	12,71
Piutang Retribusi	5.3.1.1.2.2	6.314.353.200,50	5.961.272.467,50	353.080.733,00	5,92
Piutang Hasil Pengelolaan Kekayaan Daerah yang Dipisahkan		0,00	0,00	0,00	
Piutang Lain-lain PAD Yang Sah	5.3.1.1.2.3	46.966.068.560,33	18.469.099.136,54	28.496.969.423,79	154,30
Piutang Transfer Pemerintah Pusat - Dana Perimbangan		0,00	2.115.427.950,00	-2.115.427.950,00	-100,00
Piutang Transfer Pemerintah Daerah Lainnya	5.3.1.1.2.4	954.437.170,00	7.576.378.061,00	-6.621.940.891,00	-87,40
Penyisihan Piutang	5.3.1.1.2.5	-36.210.840.905,98	-31.668.997.310,18	-4.541.843.595,80	14,34
Belanja Dibayar Dimuka	5.3.1.1.3	119.251.166,67	43.753.050,00	75.498.116,67	172,56
Belanja Dibayar Dimuka		119.251.166,67	43.753.050,00	75.498.116,67	172,56
Persediaan	5.3.1.1.4	22.843.812.860,17	36.747.736.420,75	-13.903.923.560,58	-37,84
Persediaan		22.843.812.860,17	36.747.736.420,75	-13.903.923.560,58	-37,84
JUMLAH ASET LANCAR		197.311.248.046,71	188.160.659.155,61	9.150.588.891,10	4,86
INVESTASI JANGKA PANJANG	5.3.1.2				
Investasi Nonpermanen	5.3.1.2.1	0,00	277.066.500,00	-277.066.500,00	-100,00
Investasi dalam Proyek Pembangunan	5.3.1.2.1.1	0,00	561.039.850,00	-561.039.850,00	-100,00
Dana Bergulir Diragukan Tertagih	5.3.1.2.1.2	0,00	-283.973.350,00	283.973.350,00	-100,00
Investasi Permanen	5.3.1.2.2	96.602.551.228,07	95.398.133.574,49	1.204.417.653,58	1,26
Penyertaan Modal Pemerintah Daerah	5.3.1.2.2.1	96.602.551.228,07	95.398.133.574,49	1.204.417.653,58	1,26
JUMLAH INVESTASI JANGKA PANJANG		96.602.551.228,07	95.675.200.074,49	927.351.153,58	0,97
ASET TETAP	5.3.1.3				
Tanah	5.3.1.3.1	1.457.350.873.470,37	1.333.444.418.599,37	123.906.454.871,00	9,29
Tanah		1.457.350.873.470,37	1.333.444.418.599,37	123.906.454.871,00	9,29
Peralatan dan Mesin	5.3.1.3.2	567.906.739.311,72	540.269.348.622,99	27.637.390.688,73	5,12
Peralatan dan Mesin		567.906.739.311,72	540.269.348.622,99	27.637.390.688,73	5,12
Gedung dan Bangunan	5.3.1.3.3	851.629.449.094,12	805.605.680.198,47	46.023.768.895,65	5,71
Gedung dan Bangunan		851.629.449.094,12	805.605.680.198,47	46.023.768.895,65	5,71
Jalan, Irigasi dan Jaringan	5.3.1.3.4	939.182.492.957,69	883.795.568.762,69	55.386.924.195,00	6,27
Jalan, Irigasi dan Jaringan		939.182.492.957,69	883.795.568.762,69	55.386.924.195,00	6,27
Aset Tetap Lainnya	5.3.1.3.5	35.236.438.727,00	33.939.771.109,00	1.296.667.618,00	3,82
Aset Tetap Lainnya		35.236.438.727,00	33.939.771.109,00	1.296.667.618,00	3,82
Konstruksi dalam Pengerjaan	5.3.1.3.6	4.248.626.848,00	1.169.230.299,00	3.079.396.549,00	263,37
Konstruksi dalam Pengerjaan		4.248.626.848,00	1.169.230.299,00	3.079.396.549,00	263,37
Akumulasi Penyusutan	5.3.1.3.7	-1.192.526.589.982,63	-1.105.098.841.304,69	-87.427.748.677,94	7,91
Akumulasi Penyusutan		-1.192.526.589.982,63	-1.105.098.841.304,69	-87.427.748.677,94	7,91
JUMLAH ASET TETAP		2.663.028.030.426,27	2.493.125.176.286,83	169.902.854.139,44	6,81
DANA CADANGAN					
Dana Cadangan	5.3.1.4	1.000.000.000,00	0,00	1.000.000.000,00	#DIV/0!
Dana Cadangan		1.000.000.000,00	0,00	1.000.000.000,00	#DIV/0!
JUMLAH DANA CADANGAN		1.000.000.000,00	0,00	1.000.000.000,00	#DIV/0!
ASET LAINNYA	5.3.1.5				
Tagihan Jangka Panjang		230.329.262,00	227.003.662,00	3.325.600,00	0,00
Kemitraan dengan Pihak Ketiga	5.3.1.5.1	12.328.020.000,00	12.328.020.000,00	0,00	0,00
Kemitraan dengan Pihak Ketiga		12.328.020.000,00	12.328.020.000,00	0,00	0,00
Aset Tak Berwujud	5.3.1.5.2	917.407.071,60	1.028.037.308,20	-110.630.236,60	-10,76
Aset Tak Berwujud	5.3.1.5.2.1	5.143.517.772,05	4.687.300.272,05	456.217.500,00	9,73
Akumulasi Amortisasi Aset Tak Berwujud	5.3.1.5.2.2	-4.226.110.700,45	-3.659.262.963,85	-566.847.736,60	15,49
Aset Lain-lain	5.3.1.5.3	77.524.251.046,00	131.373.354.901,00	-53.849.103.855,00	-40,99
Aset Lain-lain	5.3.1.5.3.1	84.797.025.013,00	155.961.866.471,00	-71.164.841.458,00	-45,63
Akumulasi Penyusutan Aset Lain-lain	5.3.1.5.3.2	-7.272.773.967,00	-24.588.511.570,00	17.315.737.603,00	-70,42
JUMLAH ASET LAINNYA		91.000.007.379,60	144.956.415.871,20	-53.956.408.491,60	-37,22
JUMLAH ASET		3.048.941.837.080,65	2.921.917.451.388,13	127.024.385.692,52	4,35

Uraian	Reff CaLK	Jumlah		Lebih Kurang	
		31 Desember 2021	31 Desember 2020	Jumlah	%
KEWAJIBAN	5.3.2.1				
KEWAJIBAN JANGKA PENDEK					
Utang Perhitungan Pihak Ketiga (PFK)	5.3.2.1.1	340.000,00	561.000,00	- 221.000,00	100,00
Utang Perhitungan Pihak Ketiga (PFK)		340.000,00	561.000,00	- 221.000,00	100,00
Utang Bunga		0,00	0,00	0,00	0,00
Bagian Lancar Utang Jangka Panjang		0,00	0,00	0,00	0,00
Pendapatan Diterima Dimuka	5.3.2.1.2	1.677.917.748,00	3.224.591.670,00	-1.546.673.922,00	-47,96
Pendapatan Diterima Dimuka		1.677.917.748,00	3.224.591.670,00	-1.546.673.922,00	-47,96
Utang Belanja	5.3.2.1.3	19.358.893.269,92	14.154.825.778,11	5.204.067.491,81	36,77
Utang Belanja		19.358.893.269,92	14.154.825.778,11	5.204.067.491,81	36,77
Utang Jangka Pendek Lainnya	5.3.2.1.4	1.267.014.752,00	298.095.582,00	968.919.170,00	325,04
Utang Jangka Pendek Lainnya	5.3.2.1.4.1	1.267.014.752,00	298.095.582,00	968.919.170,00	325,04
JUMLAH KEWAJIBAN JANGKA PENDEK		22.304.165.769,92	17.678.074.030,11	4.626.091.739,81	26,17
KEWAJIBAN JANGKA PANJANG					
Utang Dalam Negeri		0,00	0,00	0,00	0,00
Utang Jangka Panjang Lainnya		0,00	0,00	0,00	0,00
JUMLAH KEWAJIBAN JANGKA PANJANG		0,00	0,00	0,00	0,00
JUMLAH KEWAJIBAN		22.304.165.769,92	17.678.074.030,11	4.626.091.739,81	26,17
EKUITAS					
Ekuitas	5.3.2.2	3.026.637.671.310,73	2.904.239.377.358,02	122.398.293.952,70	4,21
Ekuitas		3.026.637.671.310,73	2.904.239.377.358,02	122.398.293.952,70	4,21
JUMLAH EKUITAS		3.026.637.671.310,73	2.904.239.377.358,02	122.398.293.952,70	4,21
JUMLAH KEWAJIBAN DAN EKUITAS		3.048.941.837.080,65	2.921.917.451.388,13	127.024.385.692,52	4,35

Lihat Catatan atas Laporan Keuangan yang merupakan bagian yang tak terpisahkan dari laporan keuangan ini.






PEMERINTAH KOTA PEKALONGAN
LAPORAN OPERASIONAL
UNTUK TAHUN YANG BERAKHIR SAMPAI DENGAN
31 DESEMBER 2021 DAN 2020

(Dalam Rupiah)

Uraian	Reff CaLK	2021	2020	Kenaikan/ Penurunan	%
KEGIATAN OPERASIONAL					
PENDAPATAN - LO	5.4.1.1				
PENDAPATAN ASLI DAERAH (PAD) - LO	5.4.1.1.1				
Pendapatan Pajak Daerah - LO	5.4.1.1.1.1	92.200.830.416,00	81.244.763.202,00	10.956.067.214,00	13,49
Pendapatan Retribusi Daerah - LO	5.4.1.1.1.2	14.892.310.697,00	15.671.187.835,67	-778.877.138,67	-4,97
Pendapatan Hasil Pengelolaan Kekayaan Daerah yang Dipisahkan - LO	5.4.1.1.1.3	6.509.931.802,58	5.751.035.693,23	758.896.109,35	13,20
Lain-lain PAD Yang Sah - LO	5.4.1.1.1.4	178.426.400.270,21	174.583.433.329,51	3.842.966.940,70	2,20
JUMLAH PENDAPATAN ASLI DAERAH (PAD) - LO		292.029.473.185,79	277.250.420.060,41	14.779.053.125,38	5,33
PENDAPATAN TRANSFER - LO	5.4.1.1.2				
Pendapatan Transfer Pemerintah Pusat -LO					
Pendapatan Transfer Pemerintah Pusat-LO	5.4.1.1.2.1	604.764.865.701,00	622.425.810.464,00	-17.660.944.763,00	-2,84
Pendapatan Transfer Antar Daerah-LO	5.4.1.1.2.2	72.308.011.600,00	80.996.941.100,00	-8.688.929.500,00	-10,73
JUMLAH PENDAPATAN TRANSFER - LO		677.072.877.301,00	703.422.751.564,00	-26.349.874.263,00	-3,75
LAIN-LAIN PENDAPATAN DAERAH YANG SAH - LO	5.4.1.1.3	140.924.628.471,91	57.278.677.903,30	83.645.950.568,61	146,03
Pendapatan Hibah - LO	5.4.1.1.3.1	116.072.565.584,91	57.278.677.903,30	58.793.887.681,61	102,65
Lain-lain Pendapatan Sesuai dengan Ketentuan Peraturan Perundang-Undangan-LO	5.4.1.1.3.2	24.852.062.887,00	0,00	24.852.062.887,00	0,00
JUMLAH LAIN-LAIN PENDAPATAN DAERAH YANG SAH - LO		140.924.628.471,91	57.278.677.903,30	83.645.950.568,61	146,03
JUMLAH PENDAPATAN - LO		1.110.026.978.958,70	1.037.951.849.527,71	72.075.129.430,99	6,94
BEBAN	5.4.1.2	948.446.998.235,22	962.337.342.440,42	30.705.377.394,43	-1,44
BEBAN OPERASI - LO	5.4.1.2.1	948.446.998.235,22	962.337.342.440,42	30.705.377.394,43	-1,44
Beban Pegawai - LO	5.4.1.2.1.1	396.070.382.826,80	371.113.554.600,92	24.956.828.225,88	6,72
Beban Persediaan	5.4.1.2.1.2	130.505.979.410,33	72.858.403.038,92	57.647.576.371,41	79,12
Beban Jasa	5.4.1.2.1.3	224.588.402.799,81	243.852.545.261,27	-19.264.142.461,46	-7,90
Beban Pemeliharaan	5.4.1.2.1.4	13.645.829.123,00	8.999.217.987,00	4.646.611.136,00	51,63
Beban Perjalanan Dinas	5.4.1.2.1.5	34.778.482.166,00	23.701.265.071,00	11.077.217.095,00	46,74
Beban Bunga		0,00	0,00	0,00	#DIV/0!
Beban Hibah	5.4.1.2.1.6	32.149.226.539,00	41.505.852.550,00	-9.356.626.011,00	-22,54
Beban Bantuan Sosial	5.4.1.2.1.7	869.569.000,00	36.916.624.370,00	-36.047.055.370,00	-97,64
Beban Penyisihan Piutang	5.4.1.2.1.8	4.965.533.133,84	4.396.325.028,96	287.881.410.384,00	6.548,23
Beban Lain-lain		0,00	7.358.949,38	-7.358.949,38	-100,00
Beban Penyusutan dan Amortisasi	5.4.1.2.1.9	110.873.593.236,44	158.986.195.582,97	-48.112.602.346,53	-30,26
Beban Transfer					
JUMLAH BEBAN OPERASI - LO		948.446.998.235,22	962.337.342.440,42	-13.890.344.205,20	-1,44
SURPLUS / DEFISIT KEGIATAN OPERASIONAL	5.4.1.2.2	161.579.980.723,48	75.614.507.087,29	85.965.473.636,19	113,69
SURPLUS/DEFISIT DARI KEGIATAN NON OPERASIONAL					
SURPLUS NON OPERASIONAL - LO					
Surplus Penjualan/Pertukaran/Pelepasan Aset Non Lancar-LO	5.4.1.3.1	16.571.299.276,00	0,00	16.571.299.276,00	0,00
Surplus Penyelesaian Kewajiban Jangka Panjang-LO		0,00	0,00	0,00	0,00
JUMLAH SURPLUS NON OPERASIONAL - LO	5.4.1.3.2	16.571.299.276,00	0,00	16.571.299.276,00	0,00
DEFISIT NON OPERASIONAL	5.4.1.4				
Defisit Penjualan/Pertukaran/Pelepasan Aset Non Lancar-LO	5.4.1.4.1	49.563.274.546,27	4.636.466.336,80	44.926.808.209,47	968,99
Defisit dari Kegiatan Non Operasional Lainnya - LO		0,00	0,00	0,00	0,00
JUMLAH DEFISIT NON OPERASIONAL		49.563.274.546,27	4.636.466.336,80	44.926.808.209,47	0,00
SURPLUS / DEFISIT KEGIATAN NON OPERASIONAL	5.4.2	-32.991.975.270,27	-4.636.466.336,80	-28.355.508.933,47	611,58
SURPLUS / DEFISIT SEBELUM POS LUAR BIASA		128.588.005.453,21	70.978.040.750,49	57.609.964.702,72	81,17

Uraian	Reff CaLK	2021	2020	Kenaikan/ Penurunan	%
POS LUAR BIASA					
PENDAPATAN LUAR BIASA - LO					
JUMLAH PENDAPATAN LUAR BIASA - LO		0,00	0,00	0,00	0,00
BEBAN LUAR BIASA	5.4.3				
Beban Tak Terduga	5.4.3.1	3.522.046.802,00	131.916.951,59	3.390.129.850,41	2.569,90
JUMLAH BEBAN LUAR BIASA		3.522.046.802,00	131.916.951,59	3.390.129.850,41	2.569,90
SURPLUS / DEFISIT POS LUAR BIASA		-3.522.046.802,00	-131.916.951,59	-3.390.129.850,41	2.569,90
SURPLUS / DEFISIT LO		125.065.958.651,21	70.846.123.798,90	54.219.834.852,31	76,53

Lihat Catatan atas Laporan Keuangan yang merupakan bagian yang tak terpisahkan dari laporan keuangan ini.





PEMERINTAH KOTA PEKALONGAN
LAPORAN ARUS KAS
UNTUK TAHUN YANG BERAKHIR SAMPAI DENGAN
31 DESEMBER 2021 DAN 2020

(Dalam Rupiah)

Uraian	Reff CaLK	2021	2020
Arus Kas dari Aktivitas Operasi	5.5.1		
Arus Masuk Kas	5.5.1.1		
Pajak Daerah	5.5.1.1.1	87.382.426.252,00	76.255.221.742,00
Retribusi Daerah	5.5.1.1.2	14.748.916.204,00	14.880.228.419,00
Hasil Pengelolaan Kekayaan Daerah yang Dipisahkan	5.5.1.1.3	5.805.514.149,00	5.821.083.050,00
Lain-lain PAD yang Sah	5.5.1.1.4	136.855.451.137,02	132.641.849.637,95
Pendapatan Transfer Pemerintah Pusat	5.5.1.1.5	607.835.271.117,00	625.666.101.409,00
Pendapatan Transfer Antar Daerah	5.5.1.1.6	78.929.952.491,00	75.171.912.445,00
Pendapatan Hibah	5.5.1.1.7	2.718.266.084,00	22.449.445.400,00
Lain-lain Pendapatan sesuai dengan Ketentuan Perundang-undangan	5.5.1.1.8	24.852.062.887,00	0,00
Jumlah Arus Masuk Kas		959.127.860.321,02	952.885.842.102,95
Arus Keluar Kas	5.5.1.2		
Belanja Pegawai	5.5.1.2.1	391.695.115.554,43	394.421.563.850,00
Belanja Barang dan Jasa	5.5.1.2.2	367.573.741.624,57	327.664.407.877,56
Belanja Hibah	5.5.1.2.3	32.149.226.539,00	36.250.151.000,00
Pembayaran Bantuan Sosial	5.5.1.2.4	756.569.000,00	2.206.982.000,00
Belanja Tidak Terduga	5.5.1.2.5	9.403.414.116,00	57.371.261.995,00
Jumlah Arus Keluar Kas		801.578.066.834,00	817.914.366.722,56
ARUS KAS BERSIH DARI ARUS KAS DARI AKTIVITAS OPERASI		157.549.793.487,02	134.971.475.380,39
Arus Kas dari Aktivitas Investasi	5.5.2		
Arus Masuk Kas	5.5.2.1		
Penjualan Peralatan dan Mesin	5.5.2.1.1	1.672.957.671,00	106.487.098,00
Penjualan Gedung dan Bangunan	5.5.2.1.2	5.546.909.397,00	172.869.076,00
Penjualan Aset Tetap Lainnya	5.5.2.1.3	25.831.000,00	0,00
Pencairan Dana Cadangan		0,00	12.704.351.488,00
Jumlah Arus Masuk Kas		7.245.698.068,00	12.983.707.662,00
Arus Keluar Kas	5.5.2.2		
Perolehan Tanah	5.5.2.2.1	11.302.754.180,00	13.144.232.065,00
Perolehan Peralatan dan Mesin	5.5.2.2.2	37.536.785.604,00	26.584.477.482,00
Perolehan Gedung dan Bangunan	5.5.2.2.3	48.754.919.045,00	36.371.747.391,00
Perolehan Jalan, Irigasi dan Jaringan	5.5.2.2.4	59.561.969.736,00	50.106.236.575,00
Perolehan Aset Tetap Lainnya	5.5.2.2.5	3.357.296.605,00	719.400.440,00
Pembentukan Dana Cadangan	5.5.2.2.6	1.000.000.000,00	0,00
Penyertaan Modal Pemerintah Daerah	5.5.2.2.7	500.000.000,00	4.518.000.000,00
Jumlah Arus Keluar Kas		162.013.725.170,00	131.444.093.953,00
ARUS KAS BERSIH DARI ARUS KAS DARI AKTIVITAS INVESTASI		-154.768.027.102,00	-118.460.386.291,00
Arus Kas dari Aktivitas Pendanaan	5.5.3		
Arus Masuk Kas	5.5.3.1		
Penerimaan Kembali Pinjaman kepada Masyarakat	5.5.3.1.1	3.604.546,00	941.935.851,00
Jumlah Arus Masuk Kas		3.604.546,00	941.935.851,00
Arus Keluar Kas	5.5.3.2		
Pembayaran Pokok Pinjaman Dalam Negeri - Lainnya		0,00	2.630.000,00
Jumlah Arus Keluar Kas		0,00	2.630.000,00
ARUS KAS BERSIH DARI ARUS KAS DARI AKTIVITAS PENDANAAN		3.604.546,00	939.305.851,00
Arus Kas dari Aktivitas Transitoris	5.5.4		
Arus Masuk Kas	5.5.4.1		
Penerimaan Perhitungan Fihak Ketiga	5.5.4.1.1	67.946.133.419,46	61.026.210.308,11
Jumlah Arus Masuk Kas		67.946.133.419,46	61.026.210.308,11

Uraian	Reff CaLK	2021	2020
Arus Keluar Kas	5.5.4.2		
Pengeluaran Perhitungan Fihak Ketiga (PFK)	5.5.4.2.1	67.946.354.419,46	61.025.649.308,11
Jumlah Arus Keluar Kas		67.946.354.419,46	61.025.649.308,11
ARUS KAS BERSIH DARI ARUS KAS DARI AKTIVITAS TRANSITORIS		-221.000,00	561.000,00
KENAIKAN/PENURUNAN BERSIH KAS SELAMA PERIODE		2.785.149.931,02	17.450.955.940,39
Saldo Awal Kas di BUD, Kas di BLUD dan Kas Bendahara BOS		112.541.861.252,00	95.090.905.311,61
Saldo Akhir Kas di BUD, Kas di BLUD dan Kas Bendahara BOS		115.327.011.183,02	112.541.861.252,00
Kas di Kas Daerah		73.995.540.382,00	83.881.778.889,00
Kas di Bendahara Penerimaan		582.750,00	701.500,00
Kas di Bendahara Pengeluaran		0,00	299.838,00
Kas di BLUD		40.915.815.647,02	27.132.720.550,00
Kas Dana BOS		415.072.404,00	1.527.361.813,00
Saldo Akhir Kas	5.5.5	115.327.011.183,02	112.542.862.590,00

Lihat Catatan atas Laporan Keuangan yang merupakan bagian yang tak terpisahkan dari laporan keuangan ini.





PEMERINTAH KOTA PEKALONGAN
LAPORAN PERUBAHAN EKUITAS
UNTUK PERIODE YANG BERAKHIR SAMPAI DENGAN
31 DESEMBER 2021 DAN 2020

(Dalam Rupiah)

URAIAN	Reff CaLK	31 DESEMBER 2021	31 DESEMBER 2020
EKUITAS AWAL	5.6.1	2.904.239.377.358,02	2.830.832.684.231,98
SURPLUS DEFISIT -LO	5.6.2	125.065.958.651,21	70.846.123.798,90
RK PPKD		0,00	0,00
DAMPAK KUMULATIF PERUBAHAN KEBIJAKAN/KESALAHAN MENDASAR	5.6.3	0,00	0,00
KOREKSI EKUITAS		-2.667.664.698,50	2.560.569.327,14
EKUITAS AKHIR		3.026.637.671.310,73	2.904.239.377.358,02

Lihat Catatan atas Laporan Keuangan yang merupakan bagian yang tak terpisahkan dari laporan keuangan ini.


WALIKOTA PEKALONGAN
ACHMAD AFZAN ARSLAN DAJUNAI



DAFTAR ISI

DAFTAR ISI.....	i
DAFTAR TABEL.....	ii
DAFTAR GAMBAR.....	viii
BAB I PENDAHULUAN	11
1. Maksud dan Tujuan Penyusunan Laporan Keuangan.....	11
2. Landasan Hukum Penyusunan Laporan	12
3. Sistematika Penulisan Catatan atas Laporan Keuangan	13
BAB II EKONOMI MAKRO, KEBIJAKAN DAERAH DAN PENCAPAIAN TARGET KINERJA APBD	15
1. Ekonomi Makro	15
2. Kebijakan Umum Anggaran (KUA) Tahun 2021.....	22
3. Pendekatan Penyusunan Laporan Keuangan	65
BAB III IKHTISAR PENCAPAIAN KINERJA KEUANGAN	66
1. Ikhtisar Realisasi Pencapaian Target Keuangan.	66
2. Hambatan dan Kendala yang ada dalam Pencapaian Target Yang Telah Ditetapkan.....	68
BAB IV KEBIJAKAN AKUNTANSI.....	71
1. Entitas Pelaporan Keuangan Daerah.....	71
2. Kebijakan Akuntansi.....	72
BAB V PENJELASAN POS-POS LAPORAN KEUANGAN	95
1. Laporan Realisasi Anggaran.....	95
2. Perubahan Saldo Anggaran Lebih	150
3. Neraca	151
4. Laporan Operasional.....	205
5. Laporan Arus Kas	222
6. Laporan Perubahan Ekuitas	232
BAB VI PENJELASAN INFORMASI NON KEUANGAN.....	243
1. Keadaan Umum	243
2. Kerjasama Dengan Pihak Lain	250
3. Pembinaan Batas Wilayah	256
4. Penyelenggaraan Keamanan dan Ketertiban	256
5. Penanggulangan Bencana	258
6. Penyelenggaraan Tugas Pembantuan.....	260
7. Pengelolaan Dana Siap Pakai (DSP) BNPB untuk penanganan COVID-19 Kota Pekalongan	260
BAB VII PENUTUP	263



DAFTAR TABEL

Tabel 2.1	Laju Pertumbuhan Produk Domestik Regional Bruto Atas Dasar Harga Konstan 2010 Kota Pekalongan Menurut Lapangan Usaha (persen), Tahun 2017-2021.....	18
Tabel 2.2	Garis Kemiskinan & Persentase Penduduk Miskin di Kota Pekalongan	19
Tabel 2.3	Rasio TPAK, TKK, TPT Kota Pekalongan Tahun 2020 – 2021.....	21
Tabel 2.4	Komponen Indeks Pembangunan Manusia Kota Pekalongan	22
Tabel 3.1	Ikhtisar Realisasi Anggaran Tahun 2021.....	66
Tabel 3.2	Perbandingan Realisasi Anggaran TA. 2020 dengan TA. 2021	66
Tabel 3.3	Target dan Realisasi Pendapatan Tahun 2021 per SKPD dan Realisasi	67
Tabel 3.4	Target dan Realisasi Belanja Tahun 2021 per SKPD dan Realisasi.....	68
Tabel 4.1	Entitas Akuntansi Pemerintah Kota Pekalongan Tahun 2021	71
Tabel 5.1	Laporan Realisasi Anggaran Tahun 2021	95
Tabel 5.2	Perubahan Anggaran Tahun 2021	95
Tabel 5.3	Target dan Realisasi Pendapatan Daerah Tahun 2021	96
Tabel 5.4	Realisasi Pendapatan Asli Daerah Tahun 2021 dan 2020	97
Tabel 5.5	Realisasi Pajak Daerah Tahun 2021 dan 2020	98
Tabel 5.6	Realisasi Pajak Hotel Tahun 2021 dan 2020	98
Tabel 5.7	Realisasi Pajak Restoran Tahun 2021 dan 2020.....	99
Tabel 5.8	Realisasi Pajak Hiburan Tahun 2021 dan 2020.....	99
Tabel 5.9	Target dan Realisasi Pajak Penerangan Jalan Tahun 2021 dan 2020.....	100
Tabel 5.10	Realisasi Retribusi Daerah Tahun 2021 dan 2020.....	102
Tabel 5.11	Realisasi Retribusi Umum Tahun 2021 dan 2020	103
Tabel 5.12	Realisasi Retribusi Jasa Usaha Tahun 2021 dan 2020	103
Tabel 5.13	Realisasi Retribusi Perijinan Tertentu Tahun 2021 dan 2020	104
Tabel 5.14	Pengelolaan Kekayaan Daerah yang dipisahkan Tahun 2021 dan 2020	105
Tabel 5.15	Rincian lain-lain Pendapatan Asli Daerah Tahun 2021 dan 2020.....	106
Tabel 5.16	Realisasi Pendapatan Hasil Sewa, Penyiaran, Sumbangan dan Lain-lain Tahun 2021 dan 2020	106
Tabel 5.17	Realisasi Penerimaan Hasil Pengelolaan Dana Bergulir	107
Tabel 5.18	Realisasi Pendapatan dari Pengembalian Tahun 2021 dan 2020.....	109
Tabel 5.19	Realisasi Pendapatan BLUD Tahun 2021 dan 2020	109
Tabel 5.20	Realisasi Pendapatan transfer Tahun 2021 dan 2020	110
Tabel 5.21	Realisasi Pendapatan Transfer Pemerintah Pusat-Dana Perimbangan	111
Tabel 5.22	Realisasi Dana Bagi Hasil Tahun 2021 dan 2020	111
Tabel 5.23	Realisasi DAK Fisik Tahun 2021 dan 2020	114
Tabel 5.24	Realisasi DAK Non Fisik Tahun 2021 dan 2020	115
Tabel 5.25	Realisasi Bagi Hasil Provinsi Tahun 2021 dan 2020	116
Tabel 5.26	Realisasi Bantuan Keuangan dari Pemerintah Provinsi	117
Tabel 5.27	Realisasi Belanja Tahun 2021 dan 2020	120
Tabel 5.28	Realisasi Belanja Operasi Tahun 2021 dan 2020	121
Tabel 5.29	Realisasi Belanja Pegawai Tahun 2021 dan 2020	122
Tabel 5.30	Realisasi Belanja Tambahan Penghasilan Berdasarkan Pertimbangan Objektif Lainnya Tahun 2021 dan 2020	124



Tabel 5.31	Realisasi Belanja Pegawai Dana BLUD Tahun 2021	125
Tabel 5.32	Realisasi Belanja Barang dan Jasa Tahun 2021 dan 2020.....	126
Tabel 5.33	Realisasi Belanja Barang Pakai Habis Tahun 2021.....	126
Tabel 5.34	Realisasi Belanja Barang Pakai Habis Tahun 2020.....	128
Tabel 5.35	Realisasi Belanja Barang Tak Habis Pakai Tahun 2021	128
Tabel 5.36	Realisasi Belanja Jasa Kantor Tahun 2021	128
Tabel 5.37	Realisasi Belanja Jasa Tahun 2020.....	131
Tabel 5.38	Realisasi Belanja Pemeliharaan Tahun 2021 dan 2020.....	131
Tabel 5.39	Realisasi Belanja Uang atau Jasa yang Diserahkan/Dijual/Diberikan Tahun 2021	132
Tabel 5.40	Realisasi Belanja Barang dan Jasa BOS Tahun 2021.....	133
Tabel 5.41	Realisasi Belanja barang dan Jasa BLUD Tahun 2021	133
Tabel 5.42	Realisasi Belanja Hibah Tahun 2021 dan 2020.....	135
Tabel 5.43	Realisasi Belanja Hibah Kepada Badan Tahun 2021	136
Tabel 5.44	Realisasi Belanja Bantuan Keuangan Tahun 2021 dan 2020	137
Tabel 5.45	Realisasi Belanja Barang Bantuan Sosial Tahun 2021.....	137
Tabel 5.46	Realisasi Belanja Modal Tahun 2021 dan 2020	138
Tabel 5.47	Realisasi Belanja Modal Tanah Tahun 2021	139
Tabel 5.48	Realisasi Belanja Modal Peralatan dan Mesin Tahun 2021 dan 2020.....	140
Tabel 5.49	Realisasi Belanja Peralatan dan Mesin BOS Tahun 2021	140
Tabel 5.50	Realisasi Belanja Peralatan dan Mesin BLUD Tahun 2021 dan 2020	141
Tabel 5.51	Realisasi Belanja Modal Gedung dan Bangunan Tahun 2021	141
Tabel 5.52	Realisasi Belanja Modal Jalan, Irigasi dan Jaringan Tahun 2021	142
Tabel 5.53	Realisasi Belanja Modal Aset tetap Lainnya Tahun 2021 dan 2020	142
Tabel 5.54	Realisasi Belanja Peralatan dan Mesin BOS Tahun 2021	143
Tabel 5.55	Realisasi Pembiayaan Daerah Tahun 2021 dan 2020.....	144
Tabel 5.56	Realisasi Penerimaan Pembiayaan Daerah Tahun 2021 dan 2020.....	144
Tabel 5.57	Realisasi Pengeluaran Pembiayaan Daerah Tahun 2021 dan 2020.....	145
Tabel 5.58	Penjelasan Sisa Perhitungan Anggaran Tahun 2021 dan 2020	146
Tabel 5.59	Uraian Sisa Perhitungan Anggaran Tahun 2021 dan 2020.....	147
Tabel 5.60	Saldo Anggaran Lebih Tahun 2021 dan 2020	150
Tabel 5.61	Aset Tahun 2021 dan 2020.....	151
Tabel 5.62	Aset Lancar Tahun 2021 dan 2020.....	151
Tabel 5.63	Saldo per tanggal 31 Desember 2021 dan per 31 Desember 2020	152
Tabel 5.64	Saldo Kas Lainnya – Saldo Dana BOS per 31 Desember 2021	154
Tabel 5.65	Piutang Daerah Tahun 2021 dan 2020	158
Tabel 5.66	Umur Piutang Pajak beserta Penyisihan Piutang Tidak Tertagih.....	159
Tabel 5.67	Umur Piutang Retribusi beserta Piutang Tidak Tertagih.....	159
Tabel 5.68	Saldo Piutang Pajak Daerah Setelah Penghapusan Piutang	160
Tabel 5.69	Penghapusan Piutang Pajak Daerah per 31 Desember 2021	160
Tabel 5.70	Piutang Pajak Berdasarkan Umur Piutang	160
Tabel 5.71	Penyisihan Piutang Pajak Berdasarkan Umur Piutang	161
Tabel 5.72	Saldo Piutang Pajak Setelah Dikurangi Penyisihan Piutang Tidak Tertagih	161
Tabel 5.73	Saldo Piutang Pajak Bersih per 31 Desember 2021 dan per 31 Desember 2020	161



Tabel 5.74	Rincian Piutang Retribusi Setelah Penghapusan Piutang dan Kompensasi per 31 Desember 2021	162
Tabel 5.75	Rincian Penghapusan Piutang Retribusi per 31 Desember 2021.....	162
Tabel 5.76	Piutang Retribusi berdasarkan Umur Piutang	163
Tabel 5.77	Saldo Piutang Retribusi dan Penyisihan Piutang Retribusi Tidak tertagih.	163
Tabel 5.78	Saldo Piutang Retribusi Bersih per 31 Desember 2021 dan 31 Desember 2020	164
Tabel 5.79	Rincian Piutang Lain-lain PAD yang Sah	164
Tabel 5.80	Piutang Transfer Pemerintah Daerah Lainnya.....	165
Tabel 5.81	Saldo Persediaan per 31 Desember 2021.....	166
Tabel 5.82	Persediaan Berdasarkan SKPD per 31 Desember 2021.....	166
Tabel 5.83	Persediaan Bahan per 31 Desember 2021.....	167
Tabel 5.84	Persediaan Suku Cadang per 31 Desember 2021	168
Tabel 5.85	Persediaan Alat/Bahan Untuk Kegiatan Kantor per 31 Desember 2021 ..	168
Tabel 5.86	Persediaan Obat-obatan per 31 Desember 2021	169
Tabel 5.87	Persediaan Untuk Dijual/Diserahkan per 31 Desember 2021.....	169
Tabel 5.88	Persediaan Natura Dan Pakan per 31 Desember 2021	169
Tabel 5.89	Persediaan Penelitian dan Pipa per 31 Desember 2021	169
Tabel 5.90	Persediaan Pipa per 31 Desember 2021.....	169
Tabel 5.91	Investasi Jangka Panjang per 31 Desember 2021 dan per 31 Desember 2020	171
Tabel 5.92	Investasi Permanen Pemerintah Kota Pekalongan	172
Tabel 5.93	Perhitungan Investasi Permanen Pemerintah Kota Pekalongan	172
Tabel 5.94	Saldo Aset Tetap Pemerintah Kota Pekalongan	174
Tabel 5.95	Koreksi Tambah Nilai Perolehan	175
Tabel 5.96	Penambahan dari Reklasifikasi Aset Tetap	175
Tabel 5.97	Penambahan dari Inventarisasi Tanah	176
Tabel 5.98	Koreksi Kurang Aset Tetap Tanah.....	176
Tabel 5.99	Bidang Tanah Yang Dicatat Pada Aset Lainnya Sebagai Aset Kemitraan Dengan Pihak Ketiga.....	177
Tabel 5.100	Bidang Tanah yang Dialihkan	177
Tabel 5.101	Aset Yang Diserahkan Dari Kabupaten Pekalongan.....	178
Tabel 5.102	Tanah Yang Masih Sengketa Dengan Pihak Ketiga.....	178
Tabel 5.103	Koreksi Nilai Perolehan Aset Tetap Peralatan Mesin	180
Tabel 5.104	Kapitalisasi Belanja Barang dan Jasa	180
Tabel 5.105	Reklasifikasi Tambah Peralatan Mesin 2021	181
Tabel 5.106	Koreksi Nilai Perolehan Aset Tetap Peralatan Mesin	182
Tabel 5.107	Reklasifikasi Kurang Peralatan Mesin Tahun 2020	183
Tabel 5.108	Nilai Akumulasi Penyusutan Peralatan dan Mesin per 31 Desember 2021	183
Tabel 5.109	Reklasifikasi Tambah Aset Tetap Gedung dan Bangunan	185
Tabel 5.110	Inventarisasi Gedung dan Bangunan	185
Tabel 5.111	Penghapusan Aset Tetap Gedung dan Bangunan	186
Tabel 5.112	Reklasifikasi Kurang Gedung Dan Bangunan.....	186
Tabel 5.113	Belanja Modal Yang Tidak Dikapitalisasi.....	187
Tabel 5.114	Nilai Buku dan Akumulasi Penyusutan Aset Tetap Gedung dan Bangunan	187



Tabel 5.115 Reklasifikasi Tambah Jalan, Jaringan dan Irigasi	188
Tabel 5.116 Reklasifikasi Rekening Aset Tetap Jalan, Jaringan dan Irigasi.....	189
Tabel 5.117 Nilai Buku dan Akumulasi Penyusutan Aset Tetap Jalan, Jaringan dan Irigasi per 31 Desember 2021.....	190
Tabel 5.118 Reklasifikasi Tambah Aset Tetap Lainnya.....	191
Tabel 5.119 Reklasifikasi Kurang Aset Tetap lainnya	191
Tabel 5.120 Penambahan Kontruksi Dalam Pengerjaan	192
Tabel 5.121 Daftar Kontruksi Dalam Pengerjaan	193
Tabel 5.122 Kelanjutan Kontruksi dalam Pengerjaan	193
Tabel 5.123 Saldo Aset Lainnya per 31 Desember 2021	195
Tabel 5.124 Saldo Aset Tak Berwujud per 31 Desember 2021	197
Tabel 5.125 Kapitalisasi Aset Tak Berwujud Dari Belanja Barang Jasa	198
Tabel 5.126 Reklasifikasi Tambah Aset Tak Berwujud.....	199
Tabel 5.127 Pengadaan Aset Tak Berwujud Dari Belanja Barang Jasa	199
Tabel 5.128 Aset Tetap Gedung dan Bangunan yang Dipinjam Pakaikan.....	201
Tabel 5.129 Akumulasi Penyusutan Aset Lain-lain per 31 Desember 2021	201
Tabel 5.130 Saldo Kewajiban Per 31 Desember 2021	202
Tabel 5.131 Utang Perhitungan Pihak Ketiga Per 31 Desember 2021.....	202
Tabel 5.132 Saldo Utang Belanja Per 31 Desember 2021.....	203
Tabel 5.133 Saldo Utang Jangka Pendek Lainnya Per 31 Desember 2021	204
Tabel 5.134 Saldo Utang Uang Jaminan Per 31 Desember 2021.....	204
Tabel 5.135 Saldo Ekuitas Per 31 Desember 2021	204
Tabel 5.136 Penjelasan Laporan Operasional Tahun 2021 dan 2020	205
Tabel 5.137 Realisasi Pendapatan Asli Daerah-LO Tahun 2021 dan 2020.....	205
Tabel 5.138 Realisasi Pendapatan Asli Daerah-LO Tahun 2021 dan 2020.....	206
Tabel 5.139 Realisasi Pendapatan Pajak Daerah-LO Tahun 2021 dan 2020	206
Tabel 5.140 Perbandingan Realisasi Pendapatan Pajak Daerah LO dan LRA	206
Tabel 5.141 Realisasi Pendapatan Retribusi Daerah LO Tahun 2021 dan 2020.....	207
Tabel 5.142 Perbandingan Realisasi Pendapatan Retribusi Daerah LO dan LRA	207
Tabel 5.143 Realisasi Pendapatan Hasil Pengelolaan Kekayaan Daerah Yang Dipisahkan- LO Tahun 2021 dan 2020.....	208
Tabel 5.144 Perbandingan Realisasi Pendapatan Hasil Pengelolaan Kekayaan Daerah Yang Dipisahkan LO dan LRA	209
Tabel 5.145 Realisasi lain-lain PAD Yang Sah-LO Tahun 2021 dan 2020	210
Tabel 5.146 Perbandingan Realisasi lain-lain PAD Yang Sah LO dan LRA.....	210
Tabel 5.147 Realisasi Pendapatan Transfer-LO Tahun 2021 dan 2020	211
Tabel 5.148 Realisasi Pendapatan Transfer Pemerintah Pusat-LO Tahun 2021 dan 2020	211
Tabel 5.149 Perbandingan Realisasi Penerimaan dana perimbangan LO dan LRA	211
Tabel 5.150 Realisasi Pendapatan Transfer Antar Daerah – LO Tahun 2021 dan 2020.....	212
Tabel 5.151 Realisasi Pendapatan Bagi Hasil Pajak – LO Tahun 2021 dan 2020	212
Tabel 5.152 Perbandingan Realisasi Pendapatan Bagi Hasil Pajak LO dan LRA	212
Tabel 5.153 Realisasi Bantuan Keuangan – LO Tahun 2021 dan 2020.....	213
Tabel 5.154 Realisasi Lain-lain Pendapatan Daerah Yang Sah – LO	213
Tabel 5.155 Realisasi Lain-lain Pendapatan Daerah Yang Sah – LO	214
Tabel 5.156 Perbandingan Realisasi Lain-lain Pendapatan Daerah Yang Sah.....	214



Tabel 5.157	Beban Operasi Tahun 2021 dan 2020	216
Tabel 5.158	Realisasi Beban Pegawai Tahun 2021 dan 2020	216
Tabel 5.159	Perbandingan Beban Pegawai (LO) dan Belanja Pegawai (LRA)	217
Tabel 5.160	Realisasi Beban Persediaan Tahun 2021 dan 2020	217
Tabel 5.161	Perbandingan Beban Persediaan (LO) dan Belanja Barang (LRA).....	217
Tabel 5.162	Realisasi Beban Jasa Tahun 2021 dan 2020.....	218
Tabel 5.163	Realisasi Beban Pemeliharaan Tahun 2021 dan 2020.....	219
Tabel 5.164	Perbandingan Beban Pemeliharaan (LO) dan Belanja Pemeliharaan (LRA)	219
Tabel 5.165	Realisasi Beban Perjalanan Dinas Tahun 2021 dan 2020	219
Tabel 5.166	Realisasi Beban Hibah Tahun 2021 dan 2020.....	220
Tabel 5.167	Beban Bantuan Sosial Tahun 2021 dan 2020.....	220
Tabel 5.168	Perbandingan Beban Bantuan Sosial (LO) dan Belanja Bantuan Sosial (LRA)	221
Tabel 5.169	Beban Penyisihan Piutang Tahun 2021 dan 2020	221
Tabel 5.170	Beban Penyusutan dan Amortisasi Tahun 2021 dan 2020	221
Tabel 5.171	Ringkasan Laporan Arus Kas Tahun 2021 dan 2020	222
Tabel 5.172	Arus Kas dari Aktivitas Operasi Tahun 2021 dan 2020.....	223
Tabel 5.173	Rincian Arus Kas dari Aktivitas Operasi Tahun 2021 dan 2020.....	223
Tabel 5.174	Arus Keluar Kas dari Aktivitas Operasi Tahun 2021 dan 2020	225
Tabel 5.175	Arus Kas dari Aktivitas Investasi Tahun 2021 dan 2020	227
Tabel 5.176	Arus Kas dari Aktivitas Investasi berasal Penjualan Aset Tetap.....	227
Tabel 5.177	Arus Keluar Kas dari Aktivitas Investasi	228
Tabel 5.178	Arus Masuk dan Arus Keluar Kas dari Aktivitas Pendanaan Tahun 2021 dan 2020.....	230
Tabel 5.179	Arus Masuk Kas dari Aktivitas Pendanaan	230
Tabel 5.180	Arus Kas dari Aktivitas Transitoris.....	231
Tabel 5.181	Arus Masuk Kas dari Aktivitas Transitoris	231
Tabel 5.182	Arus Keluar Kas dari Aktivitas Transitoris	231
Tabel 5.183	Saldo Akhir Kas Tahun 2021	232
Tabel 5.184	Penjelasan Laporan Perubahan Ekuitas (LPE)	232
Tabel 5.185	Koreksi Ekuitas berdasarkan SKPD.....	233
Tabel 5.186	Koreksi Ekuitas berdasarkan Jenisnya	234
Tabel 5.187	Koreksi Akumulasi Penyusutan Aset Tetap.....	235
Tabel 5.188	Koreksi Beban Pemeliharaan	235
Tabel 5.189	Koreksi hutang	235
Tabel 5.190	Koreksi Penyisihan Piutang.....	236
Tabel 5.191	Koreksi Persediaan.....	236
Tabel 5.192	Koreksi Piutang	236
Tabel 5.193	Koreksi Saldo Awal Akumulasi Penyusutan Aset Tetap	237
Tabel 5.194	Koreksi Saldo Awal Aset Tetap	237
Tabel 5.195	Koreksi Saldo Awal Persediaan	237
Tabel 5.196	Koreksi Saldo Awal Piutang	237
Tabel 5.197	Transfer Aset Tetap.....	238
Tabel 5.198	Transfer Persediaan	240
Tabel 5.199	Transfer Ekstrakom	240



Tabel 5.200	Koreksi Aset Tetap.....	242
Tabel 6.1	Luas Wilayah Per Kecamatan di Kota Pekalongan Tahun 2021.....	244
Tabel 6.2	Jumlah Penduduk Kota Pekalongan Tahun 2017-2021.....	245
Tabel 6.3	Laju Pertumbuhan Penduduk Kota Pekalongan Tahun 2017-2021.....	245
Tabel 6.4	Kepadatan Penduduk Kota Pekalongan Tahun 2017-2021	246
Tabel 6.5	Daftar Anggota DPRD Kota Pekalongan Periode 2021 - 2024.....	247
Tabel 6.6	Rekapitulasi Jumlah ASN Pemerintah Kota Pekalongan Menurut Golongan	248
Tabel 6.7	Rekapitulasi Jumlah ASN Pemerintah Kota Pekalongan Menurut Tingkat Pendidikan.....	249
Tabel 6.8	Rekapitulasi ASN Pemerintah Kota Pekalongan yang Berlatar Belakang Pendidikan Akuntansi.....	249
Tabel 6.9	Rekapitulasi Pejabat Struktural di lingkungan Pemerintah Kota Pekalongan Dilihat dari Tingkat Eselon Tahun 2020 s/d 2021.....	249
Tabel 6.10	Kerja Sama Daerah Dengan Daerah Lain (KSDD)	250
Tabel 6.11	Kerja Sama Daerah Dengan Pihak Ketiga (KSDPK)	250
Tabel 6.12	Sinergi Pusat dengan Daerah.....	255
Tabel 6.13	Operasi Penertiban Reklame Tahun 2021	257
Tabel 6.14	Operasi Penertiban PMKS Tahun 2021	257
Tabel 6.15	Operasi Penertiban Gangguan Trantibum Lain Tahun 2021	257
Tabel 6.16	Kejadian Bencana Tahun 2021	259



DAFTAR GAMBAR

Gambar 2.1	Laju Pertumbuhan Ekonomi (LPE) Kota Pekalongan Tahun 2017-2021 dan Perbandingannya dengan Tingkat Provinsi dan Nasional (%).....	18
Gambar 2.2	Jumlah Penduduk Miskin Kota Pekalongan Tahun 2017 - 2021 (000 Jiwa)	20
Gambar 2.3	Nilai IPM 2017 - 2021	21
Gambar 2.4	Nilai Gini Ratio 2011 - 2015	22
Gambar 5.1	Proporsi Jenis Pendapatan Daerah terhadap Total Pendapatan Daerah TA. 2021	96
Gambar 5.2	Proporsi Masing-Masing Pos Belanja dan Transfer terhadap Total Belanja dan Transfer	121
Gambar 6.1	Peta Administratif Kota Pekalongan.....	243
Gambar 6.2	Jumlah Penduduk Kota Pekalongan Tahun 2021 Berdasarkan Kecamatan (Jiwa)	245



BAB I PENDAHULUAN

1. Maksud dan Tujuan Penyusunan Laporan Keuangan

Berdasarkan Undang-Undang Nomor 17 Tahun 2003, Pemerintah Daerah diwajibkan untuk menyusun Laporan Keuangan Pemerintah Daerah. Laporan Keuangan Pemerintah Kota Pekalongan disusun untuk menyediakan informasi yang relevan mengenai posisi keuangan dan seluruh transaksi yang dilakukan oleh suatu entitas pelaporan selama satu periode pelaporan. Laporan keuangan terutama digunakan untuk mengetahui nilai sumber daya ekonomi yang dimanfaatkan untuk melaksanakan kegiatan operasional pemerintahan, menilai kondisi keuangan, mengevaluasi efektivitas dan efisiensi suatu entitas pelaporan, dan membantu menentukan ketaatannya terhadap peraturan perundang-undangan.

Laporan Keuangan Pemerintah Kota Pekalongan disusun dan disajikan berdasarkan Peraturan Pemerintah Nomor 71 Tahun 2010 tentang Standar Akuntansi Pemerintahan, sebagai wujud dari pertanggungjawaban pelaksanaan Anggaran Pendapatan dan Belanja Daerah Tahun Anggaran 2021 untuk kepentingan antara lain :

- a. Akuntabilitas
Mempertanggungjawabkan pengelolaan sumber daya serta pelaksanaan kebijakan yang dipercayakan kepada pemerintah daerah dalam mencapai tujuan yang telah ditetapkan secara periodik.
- b. Manajemen
Membantu para pengguna laporan keuangan untuk mengevaluasi pelaksanaan kegiatan suatu pemerintah daerah dalam periode pelaporan sehingga memudahkan fungsi perencanaan, pengelolaan dan pengendalian atas seluruh aset, kewajiban, dan ekuitas dana pemerintah daerah untuk kepentingan masyarakat.
- c. Transparansi
Memberikan informasi keuangan yang terbuka dan jujur kepada masyarakat berdasarkan pertimbangan bahwa masyarakat memiliki hak untuk mengetahui secara terbuka dan menyeluruh atas pertanggungjawaban pemerintah daerah dalam pengelolaan sumber daya yang dipercayakan dan tingkat ketaatan pada peraturan perundang-undangan.
- d. Keseimbangan antar generasi
Membantu para pengguna laporan untuk mengetahui apakah pemerintah daerah pada periode laporan cukup untuk membiayai seluruh pengeluaran yang dialokasikan dan apakah generasi yang akan datang diasumsikan ikut menanggung beban pengeluaran tersebut.

Laporan Keuangan Pemerintah Kota Pekalongan Tahun Anggaran 2021, terdiri dari :

- a. Laporan Realisasi Anggaran (LRA)
Laporan Realisasi Anggaran menyajikan ikhtisar sumber, alokasi dan pemakaian sumber daya yang menggambarkan perbandingan antara anggaran dan realisasinya dalam satu periode laporan.
- b. Laporan Perubahan Saldo Anggaran Lebih (SAL)
Laporan Perubahan Saldo Anggaran Lebih menyajikan informasi kenaikan atau penurunan Saldo Anggaran Lebih tahun pelaporan dibandingkan dengan tahun sebelumnya.



- c. Neraca
Neraca menggambarkan posisi keuangan mengenai aset, kewajiban dan ekuitas pada tanggal tertentu.
- d. Laporan Operasional
Laporan Operasional menyajikan ikhtisar sumber daya ekonomi yang menambah ekuitas dan penggunaannya yang dikelola oleh pemerintah daerah untuk kegiatan penyelenggaraan pemerintahan dalam satu periode pelaporan.
- e. Laporan Arus Kas (LAK)
Laporan Arus Kas (LAK) menyajikan informasi sehubungan dengan aktivitas operasional, aktivitas investasi aset non keuangan, aktivitas pembiayaan dan aktivitas transaksi non anggaran yang menggambarkan saldo awal, penerimaan, pengeluaran dan saldo akhir kas pada periode tertentu.
- f. Laporan Perubahan Ekuitas
Laporan Perubahan Ekuitas menyajikan informasi kenaikan atau penurunan ekuitas tahun pelaporan dibandingkan dengan tahun sebelumnya.
- g. Catatan atas Laporan Keuangan (CaLK)
Catatan atas Laporan Keuangan (CaLK) berisi penjelasan naratif atas informasi kuantitatif yang bersifat moneter yang disajikan pada LRA, Laporan Perubahan SAL, Neraca, LO, LAK dan LPE.

Melalui LKPD Pemerintah Kota Pekalongan, para pengguna laporan diharapkan dapat memperoleh informasi untuk menilai akuntabilitas dan membuat keputusan ekonomi, sosial, maupun politik. LKPD Pemerintah Kota Pekalongan menyajikan informasi-informasi sebagai berikut :

- a. informasi mengenai kesesuaian cara memperoleh sumber daya ekonomi dan alokasinya dengan anggaran yang ditetapkan dan peraturan perundang-undangan;
- b. informasi mengenai kecukupan penerimaan periode berjalan untuk membiayai seluruh pengeluaran;
- c. informasi mengenai jumlah sumber daya ekonomi yang digunakan dalam kegiatan pemerintah daerah serta hasil-hasil yang telah dicapai;
- d. informasi mengenai bagaimana pemerintah daerah mendanai seluruh kegiatannya dan mencukupi kebutuhan kasnya;
- e. informasi mengenai posisi keuangan dan kondisi pemerintah daerah berkaitan dengan sumber-sumber penerimaannya, baik jangka pendek maupun jangka panjang, termasuk yang berasal dari pungutan pajak dan pinjaman;
- f. informasi mengenai perubahan posisi keuangan pemerintah daerah, apakah mengalami kenaikan atau penurunan, sebagai akibat kegiatan yang dilakukan selama periode pelaporan.

2. Landasan Hukum Penyusunan Laporan

Landasan hukum penyusunan Laporan Keuangan Pemerintah Kota Pekalongan Tahun Anggaran 2021 adalah sebagai berikut :

- a. Undang-Undang Nomor 16 Tahun 1950 tentang Pembentukan Daerah-daerah Kota Besar dalam Lingkungan Provinsi Djawa Timur, Djawa Tengah, Djawa Barat dan Daerah Istimewa Jogjakarta sebagaimana telah diubah dengan Undang-Undang Nomor 13 Tahun 1954 tentang Perubahan atas Undang-Undang Nomor 16 dan 17 tahun 1950 tentang Pembentukan Kota-kota Besar dan Kota-kota Ketjil di Djawa



(Lembaran Negara Republik Indonesia Tahun 1954 Nomor 40, Tambahan Lembaran Negara Republik Indonesia Nomor 551);

- b. Undang-Undang Nomor 17 Tahun 2003 tentang Keuangan Negara (Lembaran Negara Republik Indonesia Tahun 2003 Nomor 47, Tambahan Lembaran Negara Republik Indonesia Nomor 4286);
- c. Undang-Undang Nomor 1 Tahun 2004 tentang Perbendaharaan Negara (Lembaran Negara Republik Indonesia Tahun 2004 Nomor 5, Tambahan Lembaran Negara Republik Indonesia Nomor 4355);
- d. Undang-Undang Nomor 15 Tahun 2004 tentang Pemeriksaan Pengelolaan dan Tanggung Jawab Keuangan Negara (Lembaran Negara Republik Indonesia Tahun 2004 Nomor 66, Tambahan Lembaran Negara Republik Indonesia Nomor 4400);
- e. Undang-Undang Nomor 33 Tahun 2004 tentang Perimbangan Keuangan antara Pemerintah Pusat dan Pemerintahan Daerah (Lembaran Negara Republik Indonesia Tahun 2004 Nomor 126, Tambahan Lembaran Negara Republik Indonesia Nomor 4438);
- f. Undang-Undang Nomor 23 Tahun 2014 tentang Pemerintahan Daerah (Lembaran Negara Republik Indonesia Tahun 2014 Nomor 244, Tambahan Lembaran Negara Republik Nomor 5587) sebagaimana diubah dengan Undang-Undang Nomor 9 Tahun 2015 tentang Perubahan Kedua atas Undang-Undang Nomor 23 Tahun 2014 tentang Pemerintahan Daerah;
- g. Peraturan Pemerintah Nomor 71 Tahun 2010 tentang Standar Akuntansi Pemerintahan (Tambahan Lembaran Negara Republik Indonesia Nomor 5165);
- h. Peraturan Pemerintah Nomor 12 Tahun 2019 tentang Pengelolaan Keuangan Daerah (Lembaran Negara Republik Indonesia Tahun 2019 Nomor 42, Tambahan Lembaran Negara Republik Indonesia Nomor 6322);
- i. Peraturan Daerah Kota Pekalongan Nomor 10 Tahun 2020 tentang Anggaran Pendapatan dan Belanja Daerah Kota Pekalongan Tahun 2021 sebagaimana telah diubah dengan Peraturan Daerah Kota Pekalongan Nomor 9 Tahun 2021 tentang Perubahan Anggaran Pendapatan dan Belanja Daerah Kota Pekalongan Tahun Anggaran 2021.
- j. Peraturan Daerah Kota Pekalongan Nomor 5 Tahun 2021 tentang Pertanggungjawaban Pelaksanaan Anggaran Pendapatan dan Belanja Daerah Kota Pekalongan Tahun Anggaran 2020;
- k. Peraturan Daerah Kota Pekalongan Nomor 12 Tahun 2021 tentang Pengelolaan Keuangan Daerah Kota Pekalongan (Lembaran Daerah Kota Pekalongan Tahun 2021 Nomor 12);
- l. Peraturan Walikota Pekalongan Nomor 90 Tahun 2021 tentang Kebijakan Akuntansi Pemerintah Kota Pekalongan;

3. Sistematika Penulisan Catatan atas Laporan Keuangan

Catatan atas Laporan Keuangan Daerah Tahun 2021 disusun dengan sistematika sebagai berikut :

Bab I Pendahuluan

Bab ini memuat maksud dan tujuan penyusunan laporan keuangan, landasan hukum penyusunan laporan keuangan dan sistematika penulisan catatan atas laporan keuangan.



Bab II Ekonomi Makro, Kebijakan Keuangan Daerah dan Pencapaian Target Kinerja APBD

Bab ini memuat informasi tentang ekonomi makro, kebijakan umum APBD Tahun Anggaran 2021, pendekatan penyusunan laporan keuangan dan pencapaian target kinerja APBD.

Bab III Ikhtisar Pencapaian Kinerja Keuangan

Bab ini menjelaskan ikhtisar realisasi pencapaian target kinerja keuangan serta hambatan dan kendala yang ada dalam pencapaian target yang telah ditetapkan.

Bab IV Kebijakan Akuntansi

Bab ini memuat informasi tentang entitas akuntansi/entitas pelaporan keuangan daerah, basis akuntansi yang digunakan dalam penyusunan laporan keuangan daerah, dan basis pengukuran yang mendasari penyusunan laporan keuangan.

Bab V Penjelasan Pos-Pos Laporan Keuangan

Bab ini memuat rincian dan penjelasan pos-pos pada Laporan Realisasi Anggaran (LRA), Laporan Perubahan Saldo Anggaran Lebih (LPSAL), Laporan Operasional (LO), Laporan Perubahan Ekuitas (LPE), Neraca, dan Laporan Arus Kas (LAK).

Bab VI Penjelasan atas Informasi Non-Keuangan

Bab ini berisi penjelasan mengenai keadaan umum Kota Pekalongan, Pembinaan Batas Wilayah, penyelenggaraan Ketentraman, Ketertiban Umum, dan Perlindungan Masyarakat, serta Penyelenggaraan Tugas Pembantuan.

Bab VII Penutup

Bab ini memuat uraian penutup Catatan atas Laporan Keuangan.



BAB II

EKONOMI MAKRO, KEBIJAKAN DAERAH DAN PENCAPAIAN TARGET KINERJA APBD

1. Ekonomi Makro

Pandemi COVID-19 menyebabkan tekanan yang cukup berat bagi sistem kesehatan terutama bagi upaya pencegahan penularan dan menekan kematian. Berdasarkan pola penyebaran COVID-19 saat ini, identifikasi kerentanan dan terdampak relatif parah adalah daerah padat, daerah dengan struktur lapangan kerja informal nonpertanian relatif besar, dan daerah dengan struktur ekonomi menonjol di sektor pariwisata, industri pengolahan, perdagangan, dan transportasi. Tekanan besar pada sistem kesehatan terutama pada pencegahan, pelayanan kesehatan dasar dan rujukan, jaminan kesehatan (*health security*), dan sumber daya manusia (SDM) kesehatan, terutama untuk deteksi dan surveilans, uji laboratorium, penyediaan alat pelindung, dan alat kesehatan. Penanganan pandemi dan upaya pencegahan dan kuratif COVID-19 menyebabkan pencapaian target-target pembangunan kesehatan utama seperti kesehatan ibu dan anak, gizi masyarakat dan pengendalian penyakit terhambat.

Dari sisi ekonomi, COVID-19 memberikan tekanan yang besar terhadap hampir semua aspek kehidupan. Berbeda dengan pengalaman saat SARS dan MERS yang dampaknya singkat dan hanya berpengaruh pada beberapa negara (membentuk pola pemulihan berbentuk huruf V), dampak COVID-19 diperkirakan akan lebih besar dan lama, membentuk huruf U bahkan huruf L atau M. Per tanggal 26 Desember 2020 ada tambahan 6.740 kasus baru yang terinfeksi corona di Indonesia, sehingga total menjadi 706.837 kasus positif corona.

Tidak berbeda dengan ekonomi dunia, ekonomi Indonesia juga terkena dampak negatif COVID-19. Dampak negatif dirasakan oleh hampir semua pelaku ekonomi. Pendapatan dan konsumsi masyarakat turun tajam sebagai akibat pembatasan pergerakan masyarakat (*physical distancing*). Investasi diperkirakan terdampak sebagai akibat terganggunya neraca keuangan perusahaan karena turunnya penerimaan dan terhentinya beberapa aktivitas produksi. Perdagangan internasional terdampak akibat rendahnya aktivitas perdagangan di tingkat global yang juga menyebabkan turunnya harga komoditas. Tidak hanya itu, kesehatan sektor keuangan juga diperkirakan menurun, seiring dengan kemungkinan meningkatnya *non performing loan* (NPL) dan volatilitas di pasar keuangan. Berbagai gangguan tersebut berdampak pada sasaran makro dan pembangunan.

Ketidakstabilan ekonomi dunia berdampak pada penurunan nilai tukar rupiah dan tekanan pada perekonomian domestik. Pembatasan impor dari Tiongkok dan beberapa negara lainnya telah menyebabkan kelangkaan bahan pangan tertentu. Penurunan permintaan akibat turunnya daya beli masyarakat juga mempengaruhi produksi dalam negeri. Untuk mengatasi ini, pemerintah telah membuka kembali keran impor beberapa komoditi untuk memenuhi kebutuhan pangan domestik dan menjaga keseimbangan harga.

Pada bulan September 2020, Bank Dunia (*World Bank*) memproyeksikan pertumbuhan ekonomi Indonesia tahun 2020 minus 1,6 persen. Namun pada bulan Desember 2020 Bank Dunia kembali mengoreksi proyeksi pertumbuhan ekonomi



Indonesia tahun ini menjadi minus 2,2 persen. Angka ini lebih rendah dibandingkan proyeksi sebelumnya. Sementara untuk proyeksi tahun 2021, Bank Dunia memperkirakan ekonomi Indonesia positif 3,1 persen. Angka ini juga lebih rendah dibandingkan perkiraan sebelumnya yakni 4,7 persen. Koreksi ini mencerminkan pemulihan yang lebih lambat dari perkiraan untuk kuartal III dan sebagian kuartal keempat akibat pembatasan sosial dan meningkatnya kasus COVID-19.

Meski demikian, Bank Dunia mencatatkan ekonomi Indonesia 2021 akan membaik. Hal ini didasarkan pada pembukaan ekonomi tahun depan yang diikuti pembukaan lebih lanjut serta dilonggarkannya aturan pembatasan sosial. Bank Dunia memperkirakan untuk pertumbuhan ekonomi Indonesia tahun 2021 akan berada di angka 4,4 persen yang secara umum didorong oleh pemulihan konsumsi swasta, seiring dengan longgarnya pembatasan sosial. Perkiraan tersebut juga mengasumsikan bahwa kepercayaan konsumen meningkat. Di sisi lain, hilangnya pendapatan rumah tangga tetap rendah akibat hasil pasar tenaga kerja yang lebih baik dan bantuan sosial yang memadai.

Menurut *Asian Development Bank* (ADB), pemulihan ekonomi Indonesia nantinya akan didorong oleh prospek pemulihan konsumsi swasta, juga disokong oleh keyakinan konsumen yang akan kembali pada zona optimistis. Pemulihan juga akan didorong oleh membaiknya sentimen bisnis yang merupakan hasil dari reformasi iklim investasi, termasuk dengan perjanjian *Regional Comprehensive Economic Partnership* (RCEP). Lalu, pemulihan juga akan dipengaruhi oleh kinerja ekspor yang bisa semakin membaik. Hal ini juga seiring dengan prospek pemulihan yang akan terus terjadi pada negara-negara mitra dagang utama Indonesia dan meningkatnya harga komoditas internasional. Hal ini yang nantinya bisa mengembalikan pertumbuhan ekonomi Indonesia ke level sebelum pandemi COVID-19.

Potensi pertumbuhan ekonomi bisa terwujud apabila semua unsur penyumbang pertumbuhan dimaksimalkan. Perkiraan pertumbuhan tersebut dilandasi oleh terjaganya pertumbuhan konsumsi, investasi dan ekspor dengan dukungan belanja pemerintah secara proporsional. Konsumsi akan dijaga melalui inflasi pada tingkat yang rendah dan terkendali guna menjaga daya beli masyarakat. Selain itu, program bantuan sosial akan digunakan untuk mendorong pemerataan pendapatan dan pemenuhan kebutuhan masyarakat, terutama yang berpenghasilan rendah. Di sisi lain, investasi perlu terus ditingkatkan melalui perbaikan dan penyederhanaan regulasi, perbaikan iklim investasi, dan pemberian fasilitas investasi dan promosi investasi. Hal ini agar pemerintah lebih pro-aktif dengan menjajaki langsung perusahaan yang akan berinvestasi di Indonesia. Namun, Indonesia juga perlu mewaspadai gejolak arus modal global seperti yang terjadi pada 2018 yang berpotensi melemahkan investasi. Karena itu, peningkatan pertumbuhan ekspor akan diupayakan melalui kerja sama perdagangan bilateral, seperti dengan Afrika, Eropa Timur, Timur Tengah, dan Asia Tengah. Meningkatkan peran UMKM dalam aktivitas ekspor dan investasi, baik melalui insentif fiskal maupun moneter wajib dilakukan. Investasi juga dapat diarahkan kepada UMKM, terutama UMKM yang berorientasi ekspor, hal ini dilakukan untuk mendorong program UMKM tumbuh dan naik kelas secara intensif untuk mencapai target pertumbuhan ekonomi yang berkualitas.



Adapun untuk mencapai angka pertumbuhan yang tinggi perlu adanya upaya keras dan sinergi lintas sektoral. Untuk itu, pemerintah akan menggunakan semua instrumen kebijakan yang ada, baik fiskal, tenaga kerja dan sektor riil, sektor keuangan, perdagangan internasional, dan kerjasama dengan otoritas moneter. Dari sisi sumber daya manusia, pendidikan vokasi, pelatihan, sistem magang, serta perbaikan sistem pendidikan akan diperlukan. Pemerintah akan bekerja sama dengan dunia usaha untuk memperbaiki kualitas dan produktivitas tenaga kerja, dengan memanfaatkan teknologi dan kegiatan penanaman modal baik domestik maupun asing. Selain itu, infrastruktur juga dinilai penting untuk menunjang perbaikan kesejahteraan rakyat dan meningkatkan pertumbuhan ekonomi. Pembangunan secara masif akan terus dilakukan untuk mengejar ketertinggalan. Infrastruktur juga menopang pemerataan pembangunan dan menopang usaha kecil menengah dalam akses pasar dan memanfaatkan ekonomi digital dan *e-commerce*.

Selain pertumbuhan ekonomi, pemerintah juga fokus meningkatkan kualitas dan pemerataan kesejahteraan di seluruh daerah untuk semua lapisan ekonomi, terutama kelompok termiskin dan rentan. Sebab, pertumbuhan ekonomi harus bersifat inklusif dan berkualitas sehingga dapat berdampak pada pengurangan pengangguran, penurunan tingkat kemiskinan, dan peningkatan kesejahteraan.

a. Pertumbuhan Ekonomi

Pertumbuhan ekonomi merupakan salah satu indikator makro untuk melihat kinerja perekonomian secara riil di suatu wilayah. Laju pertumbuhan ekonomi dihitung berdasarkan perubahan PDRB atas dasar harga konstan Tahun yang bersangkutan terhadap Tahun sebelumnya. Pertumbuhan ekonomi dapat dipandang sebagai pertambahan jumlah barang dan jasa yang dihasilkan oleh semua lapangan usaha kegiatan ekonomi yang ada di suatu wilayah selama kurun waktu setahun.

Berdasarkan PDRB series Tahun 2010 atas dasar harga konstan, nilai PDRB mencapai 7,601 triliun rupiah. Angka tersebut naik dari 7,337 triliun rupiah pada Tahun 2020. Hal tersebut menunjukkan bahwa selama Tahun 2021 terjadi pertumbuhan ekonomi sebesar 3,59 persen, mengalami peningkatan jika dibandingkan dengan pertumbuhan ekonomi Tahun sebelumnya dengan capaian sebesar -1,87 persen.

Tiga kategori mengalami pertumbuhan positif lebih dari lima persen antara lain: Konstruksi sebesar 8,64 persen, Pengadaan Air, Pengelolaan Sampah, Limbah dan Daur Ulang sebesar 6,34 persen, dan Perdagangan Besar dan Eceran, Reparasi Mobil dan Sepeda Motor sebesar 5,46 persen.

Sedangkan dua kategori mengalami pertumbuhan negatif adalah kategori Pertanian, Kehutanan, dan Perikanan sebesar -3,21 persen, Administrasi Pemerintahan, Pertahanan dan Jaminan Sosial Wajib sebesar -0,85 persen.

Jika dibandingkan dengan laju pertumbuhan Tahun 2020, sebagian besar kategori yang sebelumnya mengalami pertumbuhan negatif, pada Tahun 2021 mengalami pertumbuhan positif, kecuali kategori Administrasi Pemerintahan, Pertahanan dan Jaminan Sosial Wajib yang masih mengalami pertumbuhan negatif sebesar -0,85 persen dan kategori Pertanian, Kehutanan, dan Perikanan mengalami



pertumbuhan negatif sebesar -3,21 persen dimana tahun sebelumnya mengalami pertumbuhan positif sebesar 6,36 persen.

Data Pertumbuhan Kota Pekalongan Menurut Lapangan Usaha Tahun 2017-2021 dapat dilihat pada Tabel 2.1.

Tabel 2.1 Laju Pertumbuhan Produk Domestik Regional Bruto Atas Dasar Harga Konstan 2010 Kota Pekalongan Menurut Lapangan Usaha (persen), Tahun 2017-2021

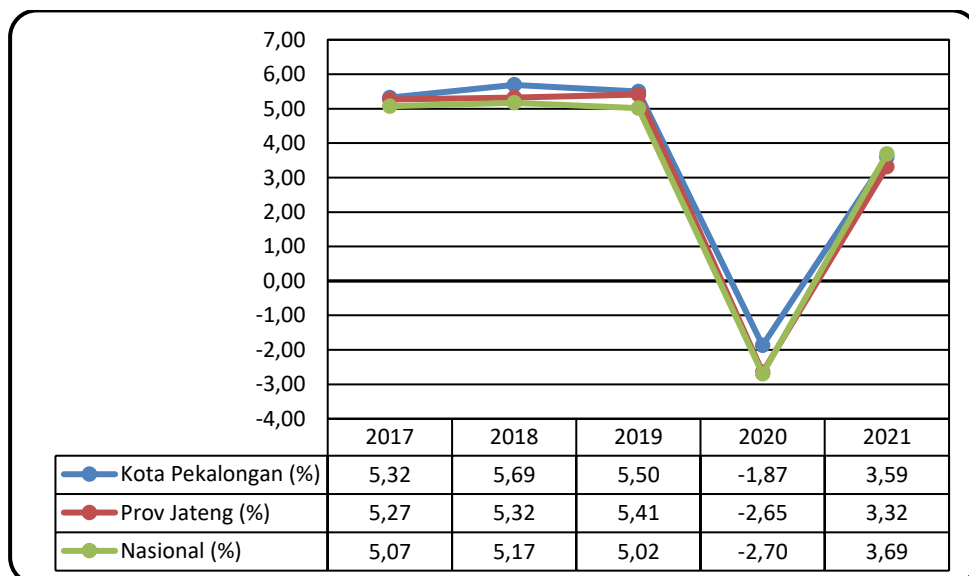
Lapangan Usaha		2017	2018	2019	2020*	2021**
A	Pertanian, Kehutanan, dan Perikanan	-4,8	3,03	4,63	6,36	-3,21
B	Pertambangan dan Penggalian	-	-	-	-	-
C	Industri Pengolahan/ <i>Manufacturing</i>	4,35	4,46	4,84	-0,48	2,38
D	Pengadaan Listrik dan Gas	4,93	5,29	3,72	-0,26	2,91
E	Pengadaan Air, Pengelolaan Sampah, Limbah dan Daur Ulang	5,86	5,16	4,21	6,91	6,34
F	Konstruksi	5,51	5,59	4,71	-1,09	8,64
G	Perdagangan Besar dan Eceran; Reparasi Mobil dan Sepeda Motor	5,71	5,53	5,47	-4,68	5,46
H	Transportasi dan Pergudangan	5,84	7,07	7,53	-	3
I	Penyediaan Akomodasi dan Makan Minum	5,92	5,88	6,76	-3,78	4,78
J	Informasi dan Komunikasi	11,94	10,43	10,57	17,20	4,23
K	Jasa Keuangan dan Asuransi	7,35	5,12	3,76	0,93	1,35
L	Real Estat	5,84	5,97	5,62	-0,08	1,89
M,N	Jasa Perusahaan	7,85	7,95	8,31	-4,32	2,22
O	Administrasi Pemerintahan, Pertahanan dan Jaminan Sosial Wajib	3,75	3,99	3,82	-1,00	-0,85
P	Jasa Pendidikan	6,82	7,59	2,63	-0,56	0,5
Q	Jasa Kesehatan dan Kegiatan Sosial	7,74	7,93	7,84	8,35	1,76
R,S,T,U	Jasa lainnya	8,09	9,02	8,47	-1,19	0,87
Produk Domestik Regional Bruto		5,32	5,69	5,50	-1,87	3,59

Sumber : BPS Kota Pekalongan, 2021

Keterangan:

* : Angka Sementara

** : Angka Sangat Sementara



Gambar 2. 1 Laju Pertumbuhan Ekonomi (LPE) Kota Pekalongan Tahun 2017-2021 dan Perbandingannya dengan Tingkat Provinsi dan Nasional (%)

Sumber : BPS Kota Pekalongan, 2021



Antara Tahun 2017 sampai dengan Tahun 2019 perekonomian Kota Pekalongan mengalami perkembangan yang cukup baik yaitu tumbuh pada kisaran 5 (lima) persen, dengan adanya pandemi COVID-19 mengalami kontraksi yang cukup dalam menjadi -1,87 persen. Namun pada Tahun 2021 perekonomian sudah menunjukkan pemulihan ekonomi dengan tumbuh sebesar 3,59 persen. Apabila dibandingkan dengan pertumbuhan ekonomi nasional dan Jawa Tengah, pertumbuhan ekonomi Kota Pekalongan sebesar 3,59 persen lebih tinggi dibandingkan pertumbuhan ekonomi Jawa Tengah sebesar 3,32 persen, namun masih lebih rendah dibandingkan pertumbuhan ekonomi nasional sebesar 3,69 persen.

b. Penduduk Miskin dan Pengangguran

Kemiskinan merupakan permasalahan sosial yang kompleks, baik faktor penyebabnya maupun dampaknya. Selain itu, kemiskinan menjadi salah satu indikator yang sangat diperhatikan oleh pemerintah karena menjadi salah satu ukuran kesejahteraan masyarakat.

Penduduk miskin adalah penduduk yang memiliki pengeluaran per kapita per bulan dibawah garis kemiskinan. Garis kemiskinan dipergunakan sebagai suatu batas untuk menentukan miskin atau tidaknya seseorang. Di Kota Pekalongan, pada Tahun 2020, garis kemiskinan sebesar Rp460.789,00 per kapita per bulan dan Tahun 2021 meningkat menjadi Rp480.415,00 per kapita per bulan atau naik sebesar 4,26 persen.

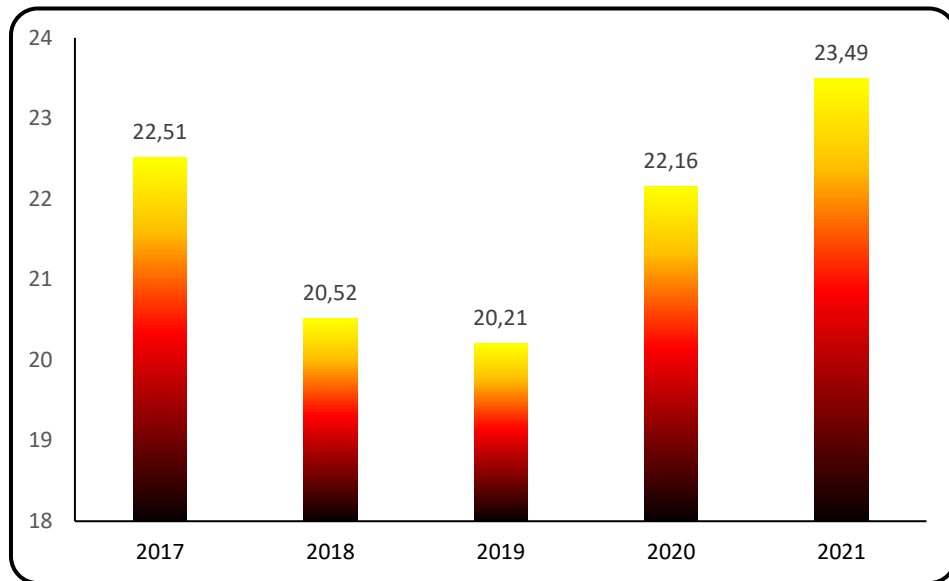
Persentase penduduk miskin Tahun 2020 sebesar 6,60 persen bertambah pada Tahun 2021 menjadi 7,59 persen. Demikian juga secara absolut, pada Tahun 2020 jumlah penduduk miskin mencapai 22,16 ribu jiwa dan pada Tahun 2021 bertambah menjadi 23,49 ribu jiwa. Kondisi ini disebabkan oleh menurunnya daya beli masyarakat akibat masih adanya pembatasan sosial untuk menahan penyebaran virus COVID-19.

Nilai kedalaman kemiskinan (P1) yang menggambarkan seberapa jauh pengeluaran orang miskin terhadap garis kemiskinan sebanding dengan peningkatan persentase penduduk miskin. Begitu juga dengan nilai keparahan kemiskinan (P2) yang menggambarkan disparitas antar orang miskin juga mengalami peningkatan. Nilai P1 dan P2 yang semakin melebar mengindikasikan ada disparitas yang ekstrim pada penduduk miskin. Penduduk miskin ini sangat perlu dibantu karena kemiskinannya yang akut.

**Tabel 2.2 Garis Kemiskinan & Persentase Penduduk Miskin di Kota Pekalongan
Tahun 2020 – 2021**

Uraian	2020	2021	Perubahan (%)
Garis Kemiskinan (Rp/kapita/bulan)	460.789	480.415	4,26
Jumlah Penduduk Miskin (000 jiwa)	22,16	23,49	6,00
Persentase Penduduk Miskin / Po (%)	7,17	7,59	5,86
Persentase Kedalaman Kemiskinan /P1 (%)	1,28	1,51	17,97
Persentase Keparahannya Kemiskinan /P2 (%)	0,30	0,41	36,67

Sumber : BPS Kota Pekalongan, 2021



Gambar 2.2 Jumlah Penduduk Miskin Kota Pekalongan Tahun 2017 - 2021 (000 Jiwa)
Sumber : BPS Kota Pekalongan, 2021

Pengurangan beban pengeluaran masyarakat miskin dilakukan melalui jaring pengaman sosial serta peningkatan kemampuan dan pendapatan masyarakat dengan program pemulihan ekonomi seperti padat karya dan pelatihan keterampilan produktif. Kebijakan dan program penanggulangan kemiskinan juga telah dilakukan secara sistematis, terencana dan tersinergi baik dengan Pemerintah Pusat, Pemerintah Provinsi Jawa Tengah maupun dengan dunia usaha.

Penduduk Usia Kerja (PUK) atau penduduk yang berusia 15 Tahun ke atas di Kota Pekalongan Tahun 2021 tercatat sekitar 239.171 orang. Persentase angkatan kerja naik dari 66,45 persen menjadi 75,77 persen atau naik 9,32 poin pada Tahun 2021, hal ini menunjukkan rasio jumlah angkatan kerja dibandingkan dengan jumlah total penduduk berusia kerja (15 Tahun ke atas) naik. Sisanya, yaitu 24,23 persen adalah Bukan Angkatan Kerja, yaitu rasio penduduk berusia kerja yang bukan termasuk angkatan kerja dibandingkan dengan jumlah total penduduk berusia kerja.

Tingkat Kesempatan Kerja (TKK) di Kota Pekalongan cukup baik, hal ini dapat dilihat pada persentase penduduk yang termasuk angkatan kerja yang bekerja yang mencapai 93,11 persen. Tingkat Pengangguran Terbuka (TPT) sebesar 6,89 persen, artinya adalah pada setiap 100 orang yang termasuk angkatan kerja, maka ada 7 orang yang benar-benar menganggur. Nilai TPT mengalami peningkatan yang disebabkan banyaknya usaha yang tutup atau mengurangi usaha sebagai akibat pandemi COVID-19, selain itu jumlah kelulusan anak sekolah yang tidak melanjutkan sekolah ke jenjang yang lebih tinggi cenderung meningkat. Beberapa musibah seperti bencana banjir dan banjir rob yang menggenangi wilayah industri di Kota Pekalongan juga mengurangi penyerapan tenaga kerja di sektor industri.

Upaya yang telah dilakukan antara lain: menarik investor yang padat karya dengan cara memberi kemudahan dalam proses perizinan, peningkatan kapasitas ketrampilan tenaga kerja di Balai Latihan Kerja, dan penyebarluasan informasi



pasar kerja, serta pembinaan masyarakat penganggur melalui pengembangan kewirausahaan. Tingkat Pengangguran Terbuka (TPT), Tingkat Partisipasi Angkatan Kerja (TPAK) dan Tingkat Kesempatan Kerja (TKK) Kota Pekalongan periode Februari 2020 – 2021 dapat dilihat pada tabel berikut ini :

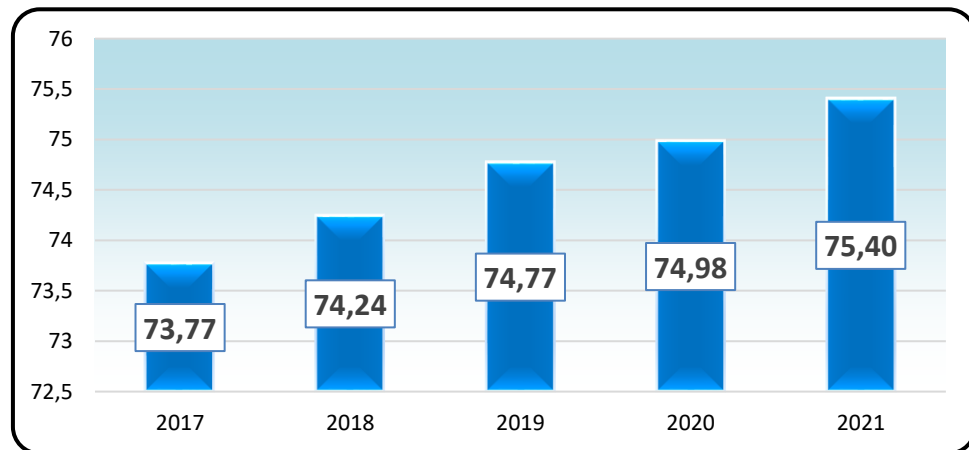
Tabel 2.3 Rasio TPAK, TKK, TPT Kota Pekalongan Tahun 2020 – 2021

URAIAN	2020	2021
TPAK	66,45	75,77
Bukan Angkatan Kerja	33,55	24,23
TKK	92,98	93,11
TPT	7,02	6,89

Sumber : BPS Kota Pekalongan, 2021

c. Indeks Pembangunan Manusia (IPM)

Percepatan pembangunan manusia secara umum dapat ditunjukkan dengan melihat perkembangan Indeks Pembangunan Manusia (IPM) yang secara umum dinilai sebagai capaian kemajuan di bidang pendidikan, kesehatan dan ekonomi



Gambar 2.3 Nilai IPM 2017 - 2021

Sumber : Statistik Daerah Kota Pekalongan 2021, IPM Jawa Tengah 2021, 2021

Berdasarkan hasil penghitungan BPS, IPM Kota Pekalongan Tahun 2021 sebesar 75,40. Capaian ini merupakan agregasi dari tiga dimensi, yaitu umur panjang dan hidup sehat, pengetahuan, serta standar hidup layak. Pembangunan manusia di Kota Pekalongan memperlihatkan perkembangan yang cukup signifikan dari Tahun ke Tahun. Perkembangan IPM menunjukkan semakin membaiknya pembangunan manusia secara umum di Kota Pekalongan. Dalam lima Tahun (2017 – 2021), terjadi kenaikan IPM hingga 1,66 poin.

Pertumbuhan IPM merupakan salah satu cara untuk melihat perkembangan pembangunan manusia di suatu wilayah. Pertumbuhan IPM di Kota Pekalongan cenderung berfluktuasi setiap tahunnya. Pada periode 2020 - 2021, pembangunan manusia di Kota Pekalongan berhasil tumbuh sebesar 0,42 poin atau 0,56 persen.



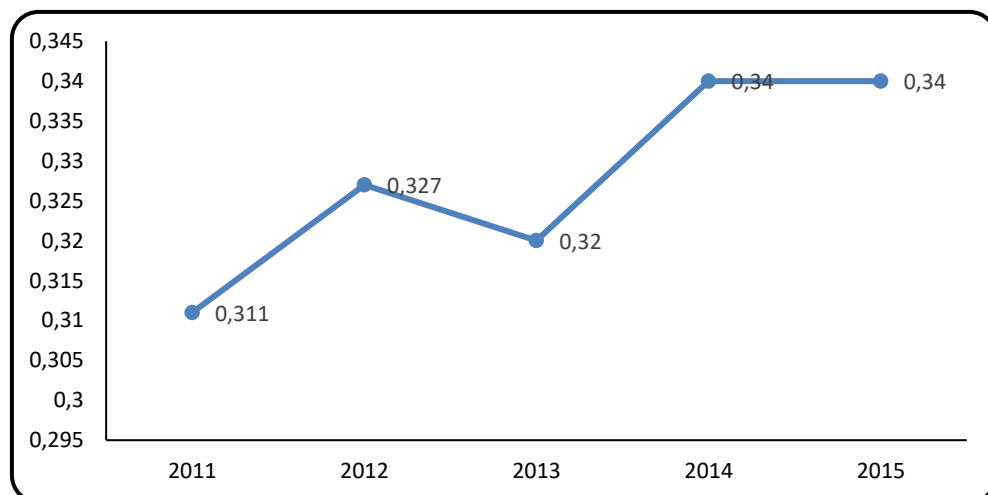
**Tabel 2.4 Komponen Indeks Pembangunan Manusia Kota Pekalongan
Tahun 2020 – 2021**

Uraian	2020	2021	Perubahan (poin)
• Angka Harapan Hidup (Tahun)	74,38	74,44	0,06
• Harapan Lama Sekolah (EYS)	12,84	12,85	0,01
• Rata-rata Lama Sekolah (MYS)	8,96	9,18	0,22
• Pengeluaran per Kapita (Ribu Rp) disesuaikan	12.467	12.598	131
• IPM Kota Pekalongan	74,98	75,40	0,42

Sumber : BPS Kota Pekalongan, 2022

d. Gini Ratio

Mulai tahun 2016 BPS tidak merelease Indeks Gini Kab/Kota, sehingga data terakhir Gini ratio Kota Pekalongan adalah tahun 2015. Gini Ratio Kota Pekalongan pada tahun 2015 sebesar 0,34 termasuk dalam kategori ketimpangan sedang.



Gambar 2. 4 Nilai Gini Ratio 2011 - 2015
Sumber : BPS Kota Pekalongan, 2016

2. Kebijakan Umum Anggaran (KUA) Tahun 2021

Pada Tahun 2020, pendapatan daerah mengalami penurunan yang cukup signifikan hampir pada semua pos pendapatan karena adanya pandemi global COVID-19, sehingga dilakukan penyesuaian atas pendapatan daerah pada tahun 2020.

Untuk itu, pada tahun 2021 jika diasumsikan pandemi COVID-19 telah berakhir dan dilakukan pemulihan ekonomi, maka diperlukan berbagai upaya untuk meningkatkan pendapatan daerah diantaranya melalui:

- a. E-monitoring pajak daerah, yang merupakan monitoring secara elektronik atas data transaksi usaha wajib pajak berupa pemasangan/penerapan alat perekam data transaksi usaha wajib pajak seperti *tapping box* dan sejenisnya. Adapun tujuan e-Monitoring Pajak Daerah antara lain :
 - 1) Meningkatkan pelayanan terhadap Wajib Pajak;
 - 2) Mempermudah Wajib Pajak dalam menghitung pajak yang harus disetorkan;



- 3) Meningkatkan efisiensi dalam pemungutan pajak;
 - 4) Mempercepat pelaporan data penerimaan pembayaran subjek pajak;
 - 5) Meningkatkan transparansi dan akurasi data pembayaran subjek pajak;
 - 6) Meningkatkan pengawasan atas pelaporan Wajib Pajak.
- b. Sosialisasi pajak daerah kepada WP melalui media massa, media cetak, tatap muka, dan media lain yang sesuai dengan dinamika perkembangan di masyarakat.
 - c. Membentuk Tim Pelaksana Optimalisasi Penerimaan Pajak yang melibatkan SKPD antara lain BKD, DPU, DPMPTSP, Dinas Perhubungan, Satpol PP dan APH (Aparat Penegak Hukum).
 - d. Pemberian *Reward* dan *Punishment*
 - 1) Pemberian *Reward*, antara lain berupa:
 - a) Penganugerahan Walikota Pekalongan *Regional Tax Award* setiap tahunnya diberikan kepada WP pembayar pajak daerah tertaat, terbesar, kooperatif didalam pemeriksaan pajak daerah dll;
 - b) Undian Berhadiah Pajak PBB bagi WP yang telah melunasi Pajak PBB sebelum Jatuh Tempo Pembayaran;
 - c) Pemberian stimulus fiskal berupa keringanan/penghapusan denda keterlambatan;
 - d) Pemberian *doorprize/souvenir* untuk Wajib Pajak yang taat pada event-event yang digelar oleh Pemkot Pekalongan, seperti Pameran Keterbukaan Informasi Publik dan Pekan Inovasi Daerah;
 - 2) Pemberian *Punishment*, berupa :
 - a) Pemberian sanksi denda bagi WP yang terlambat bayar;
 - b) Penerapan sanksi Pidana, hal ini akan dilakukan/diterapkan kepada WP yang membandel setelah dilakukan upaya-upaya persuasif.
 - e. Membuat SOP pelayanan, pendaftaran, pendataan dan penetapan serta pembayaran, pajak reklame secara *offline* maupun *online*;
 - f. Melakukan pendataan, monitoring dan evaluasi dan verifikasi lapangan terhadap subjek maupun objek pajak;
 - g. Melakukan peningkatan kompetensi pegawai di bidang Pajak Daerah melalui pengiriman bimtek Pajak Daerah;
 - h. Menambah/mengembangkan fitur-fitur aplikasi pendapatan daerah / simpatda untuk semua objek pajak daerah;
 - i. Penyempurnaan regulasi mengenai pajak daerah;
 - j. Melakukan integrasi data Subjek Pajak dan Objek Pajak Restoran, Hotel, PBB, BPHTB, PPJ Non PLN, Pajak Air Tanah, Pajak Hiburan, Pajak Parkir, antara data SIMPATDA di BKD dengan aplikasi dinas terkait guna mempercepat proses pelayanan, update data, pembayaran pajak daerah lainnya.
 - k. Optimalisasi kinerja BLUD melalui peningkatan kualitas sarana dan prasarana layanan.
 - l. Optimalisasi kinerja Badan Usaha Milik Daerah (BUMD) dalam upaya meningkatkan keuntungan.
 - m. Optimalisasi manajemen kas daerah dengan memanfaatkan *idle cash* dalam bentuk deposito.
 - n. Peningkatan kualitas manajemen aset daerah melalui inventarisasi dan optimalisasi serta pemberdayaan aset daerah.



- o. Peningkatan kerjasama dengan instansi terkait dalam rangka optimalisasi penerimaan Dana Bagi Hasil Pajak/Bukan Pajak.

Berkaitan dengan kondisi pendapatan sebagaimana diuraikan di atas dan dikaitkan dengan permasalahan/isu yang dihadapi dan indikator kinerja Utama yang belum tercapai, maka kebijakan-kebijakan belanja daerah diarahkan kepada :

- a. Kebijakan Refocusing Belanja dalam rangka penanganan COVID-19 dan upaya pemulihan ekonomi pada masa /pasca pandemi.
- b. Jaring pengaman sosial dan jaring pemulihan ekonomi.
- c. Peningkatan derajat kesehatan masyarakat Kota Pekalongan melalui berbagai upaya preventif, promotif, kuratif dan rehabilitasi.
- d. Upaya penanganan rob secara berkelanjutan dengan menjaga sinkronisasi program pembangunan tanggul yang dilaksanakan oleh Pemerintah Pusat dan Provinsi.
- e. Peningkatan *skills* calon tenaga kerja dan calon wira usaha sebagai upaya menurunkan Tingkat Pengangguran Terbuka (TPT), perluasan kesempatan bekerja dan berusaha melalui berbagai alternatif lapangan kerja dan lapangan usaha, baik di dalam negeri maupun di luar negeri.
- f. Pemulihan layanan pendidikan secara bertahap dan berkelanjutan guna mengembalikan efektifitas dari upaya peningkatan kualitas pendidikan yang sudah dan akan terus dilaksanakan.
- g. Mendorong pemulihan penyediaan sarana prasarana perdagangan dan jasa yang menjadi salah satu penggerak roda perekonomian masyarakat.
- h. Peningkatan penyediaan dan kualitas sarana dan prasarana perkotaan dan lingkungan permukiman.
- i. Penanganan sampah di pasar, di sungai, dan di pemukiman.
- j. Mendorong pemulihan aktifitas kepariwisataan berbasis budaya dan potensi unggulan daerah.

Mengingat pandemi COVID-19 belum berakhir pada Tahun 2021, maka Pemerintah Pusat mengeluarkan Peraturan Menteri Keuangan Nomor 17/PMK07/2021 tentang Pengelolaan Transfer Ke Daerah dan Dana Desa Tahun Anggaran 2021 Dalam Rangka Mendukung Penanganan Pandemi *Corona Virus Disease 2019* (COVID-19) dan Dampaknya. Berdasarkan PMK tersebut penggunaan Dana Transfer Umum ditentukan sebagai berikut :

- a. Dana Transfer Umum diarahkan penggunaannya paling sedikit 25% (dua puluh lima persen) untuk mendukung program pemulihan ekonomi daerah yang terkait dengan percepatan penyediaan sarana dan prasarana layanan publik dan ekonomi dalam rangka meningkatkan kesempatan kerja, mengurangi kemiskinan, dan mengurangi kesenjangan penyediaan layanan publik antardaerah termasuk pembangunan sumber daya manusia dukungan Pendidikan.
- b. Dari besaran 25% (dua puluh lima persen) tersebut di atas, diarahkan penggunaannya termasuk tidak terbatas pada:
 - 1) Perlindungan sosial dengan proporsi paling tinggi 20% (dua puluh persen); dan
 - 2) Pemberdayaan ekonomi masyarakat dengan proporsi paling tinggi 15% (lima belas persen).
- c. Sedangkan 8% dari Dana Alokasi Umum digunakan untuk mendukung belanja Kesehatan dalam penanganan COVID-19, antara lain untuk:
 - 1) Dukungan pelaksanaan vaksinasi Corona Virus Disease 2019 (COVID-19) yang dapat berupa :



- a) Dukungan operasional untuk pelaksanaan *vaksinasi Corona Virus Disease 2019 (COVID-19)*;
 - b) Pemantauan dan penanggulangan dampak kesehatan ikutan pasca *vaksinasi Corona Virus Disease 2019 (COVID-19)*;
 - c) Distribusi, pengamanan, penyediaan tempat penyimpanan vaksin *Corona Virus Disease 2019 (COVID-19)* ke fasilitas kesehatan; dan
 - d) Insentif tenaga kesehatan daerah dalam rangka pelaksanaan *vaksinasi Corona Virus Disease 2019 (COVID-19)*.
- 2) Mendukung kelurahan dalam pelaksanaan penanganan pandemi *Corona Virus Disease 2019 (COVID-19)* melalui penyediaan anggaran sesuai dengan kebutuhan masing-masing kelurahan dan dapat digunakan untuk kegiatan pos komando tingkat kelurahan.
 - 3) Insentif tenaga kesehatan daerah dalam rangka penanganan pandemi *Corona Virus Disease 2019 (COVID-19)*; dan
 - 4) Belanja Kesehatan lainnya dan kegiatan prioritas yang ditetapkan oleh Pemerintah Pusat.

Berkenaan dengan Peraturan Menteri Keuangan Republik Indonesia tersebut diatas, dan memperhatikan Surat Edaran Menteri Keuangan Nomor : SE-2/PK/2021 untuk penanganan *Pandemi Corona Virus Disease 2019 (COVID-19)*, Pemerintah Kota Pekalongan melakukan Perubahan Peraturan Walikota tentang Perubahan Penjabaran Anggaran Pendapatan dan Belanja Daerah Tahun 2021 (*refocussing*) anggaran dengan Peraturan Walikota Pekalongan Nomor 21 Tahun 2021 tanggal 9 April 2021 tentang Perubahan Peraturan Walikota Pekalongan Nomor 95 Tahun 2020 tentang Perubahan Penjabaran Anggaran Pendapatan dan Belanja Daerah Tahun 2021, yang antara lain sebagai berikut :

- a. Penurunan pendapatan yang disebabkan penyesuaian pendapatan transfer dan pendapatan asli daerah serta mengakomodir penganggaran bantuan keuangan umum dari Pemerintah Daerah Kabupaten/Kota (yang berasal dari Pemerintah Kabupaten Banjarnegara). Sehingga pendapatan daerah dari semula sebesar Rp937.933.186.000,00 menjadi Rp922.370.056.000,00
- b. *Refocussing* dan penambahan belanja daerah melalui belanja operasi, belanja modal dan belanja tidak terduga diperuntukkan untuk penganggaran belanja penanganan pandemi COVID-19, pembayaran insentif tenaga kesehatan, termasuk untuk pelaksanaan pandemi COVID-19 di tingkat kelurahan melalui penyediaan anggaran yang disesuaikan dengan kebutuhan masing-masing kelurahan dan digunakan antara lain untuk kegiatan pos komando tingkat kelurahan dan untuk kebutuhan lainnya yang bersifat mendesak termasuk pengadaan tanah, sehingga belanja daerah yang semula sebesar Rp983.948.191.000,00 menjadi Rp1.002.850.364.000,00
- c. Pada komponen pembiayaan, penerimaan pembiayaan bertambah sebesar Rp30.355.303.000,00, yang bersumber dari SiLPA Tahun 2020, sedangkan pengeluaran pembiayaan terjadi penurunan sebesar Rp3.750.000.000,00 yang berasal dari penundaan penyertaan modal kepada BUMD.

Mengingat perkembangan pandemi COVID-19 yang masih terjadi dan untuk mendukung kegiatan PPKM Darurat, dengan mempercepat vaksinasi, kegiatan tracing dan penyediaan fasilitas rumah isolasi, maka Pemerintah Kota Pekalongan melakukan perubahan (*refocussing*) kedua, dengan melakukan Perubahan Peraturan Walikota



Pekalongan dengan Peraturan Walikota Pekalongan Nomor 37 Tahun 2021 Tanggal 19 Juli 2021 tentang Perubahan Kedua Peraturan Walikota Pekalongan Nomor 95 Tahun 2020 tentang Penjabaran Anggaran Pendapatan dan Belanja Daerah Tahun 2021. Perubahan tersebut adalah untuk menambah Belanja Tidak Terduga.

Dalam struktur APBD, pendapatan daerah merupakan pendukung penyelenggaraan pemerintah daerah serta pelayanan publik. Komposisi kontribusi penerimaan pendapatan daerah terhadap pembangunan Kota Pekalongan masih bergantung pada sumber dana yang berasal dari Pemerintah Pusat maupun Pemerintah Provinsi. Kondisi ini merupakan tantangan bagi Pemerintah Kota Pekalongan dalam usaha meningkatkan pendapatan yang bersumber dari PAD. Perencanaan pendapatan pada penyusunan Kebijakan Umum Perubahan APBD mempertimbangkan hal-hal sebagai berikut :

- a. PAD dihitung dengan memperhatikan realisasi pendapatan pada semester I tahun anggaran 2021 dan kondisi sosial ekonomi atas dampak pandemi COVID-19 sebagai dasar perkiraan masing-masing potensi jenis Pendapatan Asli Daerah yang tetap berpedoman pada Undang-Undang Nomor 28 Tahun 2009 tentang Pajak Daerah dan Retribusi Daerah;
- b. Asumsi dana Perimbangan dan Lain-lain pendapatan daerah yang sah disusun berdasarkan Peraturan Presiden Nomor 133 Tahun 2020 tentang Rincian Anggaran Pendapatan dan Belanja Negara tahun 2021 dan Peraturan Menteri Keuangan Nomor 17/PMK.07/2021 Tahun 2021 tentang Pengelolaan Transfer ke Daerah dan Dana Desa Tahun Anggaran 2021 dalam rangka Mendukung Penanganan Pandemi *Corona Virus Disease 2019 (COVID-19)* dan Dampaknya.

Sedangkan perencanaan belanja daerah pada penyusunan Perubahan Kebijakan Umum APBD, mempertimbangkan hal-hal sebagai berikut :

- a. Kebutuhan pendanaan dalam penanganan pandemi COVID-19 yang diperkirakan belum berakhir;
- b. *Refocussing* anggaran yang dituangkan dalam Perubahan Peraturan Walikota Pekalongan tentang Penjabaran Anggaran Pendapatan dan Belanja Daerah yang harus dituangkan dalam Perda tentang Perubahan Anggaran Pendapatan dan Belanja Daerah;
- c. Penambahan belanja tidak terduga untuk penanganan bencana;
- d. Memperhitungkan Sisa Lebih Perhitungan Anggaran (SiLPA) tahun sebelumnya, yang dapat digunakan untuk membiayai kegiatan-kegiatan yang bersifat prioritas dan urgen serta sesuai dengan petunjuk teknis yang ada;
- e. Penyesuaian atas perubahan kebijakan belanja daerah baik guna pembiayaan operasional rutin perkantoran, efisiensi pembiayaan kegiatan dan pelaksanaan kebijakan lainnya yang bersifat urgent maupun prioritas yang harus dibiayai agar pelayanan publik dapat berjalan dengan lancar.

Dengan melihat kondisi ekonomi nasional yang berdampak juga terhadap perekonomian daerah, serta memperhatikan realisasi APBD Kota Pekalongan Tahun Anggaran 2021 sampai dengan Semester I, terutama dari sisi pendapatan dan penerimaan pembiayaan, maka kebijakan perubahan anggaran pendapatan daerah Kota Pekalongan diarahkan pada upaya peningkatan dari sektor pendapatan asli daerah dan lain-lain pendapatan daerah yang sah melalui upaya :



- a. E-monitoring pajak daerah (monitoring secara elektronik atas data transaksi usaha wajib pajak) berupa pemasangan/penerapan alat perekam data transaksi usaha wajib pajak seperti *tapping box* dan sejenisnya;
- b. Pemberian *reward* dan *punishment*, antara lain :
 - 1) Pemberian *reward*, seperti : pemberian stimulus fiskal berupa keringanan/penghapusan denda keterlambatan.
 - 2) Pemberian *punishment*, seperti : pemberian sanksi denda bagi WP yang terlambat bayar, penempelan sticker tanda wajib pajak belum melaksanakan kewajibannya sesuai aturan peraturan perundangan yang berlaku.
- c. Peningkatan koordinasi sinergis dan kerjasama antar Perangkat Daerah pengelola pendapatan di lingkungan Pemerintah Kota Pekalongan dengan membentuk Tim Pelaksana Optimalisasi Penerimaan PAD yang melibatkan SKPD Pengelola Pendapatan, SKPD Perijinan, Satpol PP dan APH (Aparat Penegak Hukum);
- d. Sosialisasi pajak daerah kepada WP melalui media massa, media cetak, dan tatap muka;
- e. Penggunaan ZNT BPN sebagai dasar perhitungan NJOP PBB P2;
- f. Implementasi secara bertahap transaksi non tunai untuk pendapatan asli daerah selain pajak daerah (Retribusi Daerah);
- g. *House to house* dengan DPMPTSP terkait perijinan reklame dan ijin usaha lainnya, *house to house* dengan BPN tertakit BPHTB dengan update data objek PBB;
- h. Membuat SOP pelayanan, pendaftaran, pendataan dan penetapan serta pembayaran pajak reklame secara *offline* maupun *online*;
- i. Pelaksanaan kegiatan pemeriksaan pajak daerah;
- j. Melakukan pendataan, pemutakhiran data, monitoring dan evaluasi serta verifikasi lapangan terhadap subjek maupun objek pajak;
- k. Mengevaluasi dan meninjau kembali perda-perda yang terkait dengan pajak daerah dan retribusi daerah sesuai dengan kondisi dan perubahan peraturan perundangan;
- l. Melakukan integrasi data subjek pajak dan objek pajak restoran, hotel, PBB, BPHTB, PPJ Non PLN, Pajak Air Tanah, Pajak Hiburan, Pajak Parkir, antara lain data Simpatda di BKD dengan aplikasi dinas terkait guna mempercepat proses pelayanan, update data, pembayaran pajak daerah lainnya;
- m. Meningkatkan pengelolaan aset dan keuangan daerah lebih efisien;
- n. Meningkatkan kinerja Badan Usaha Milik Daerah (BUMD) dalam upaya meningkatkan keuntungan agar meningkatkan kontribusi pendapatan daerah;
- o. Optimalisasi pelayanan Badan Layanan Usaha Daerah (BLUD) melalui penciptaan *brand image*;
- p. Optimalisasi manajemen kas daerah dengan memanfaatkan *idle cash* dalam bentuk deposito;
- q. Peningkatan kualitas manajemen aset daerah melalui inventarisasi, sertifikasi dan optimalisasi serta pemberdayaan aset daerah;
- r. Perbaikan kinerja yang merupakan indikator dasar perhitungan Dana Insentif Daerah;
- s. Peningkatan kerjasama dengan instansi terkait dalam rangka optimalisasi penerimaan dana bagi hasil pajak/bukan pajak.

Berkaitan dengan kondisi pendapatan sebagaimana diuraikan diatas dan dikaitkan dengan permasalahan/isu yang dihadapi dan indikator kinerja utama yang belum tercapai, maka kebijakan-kebijakan belanja daerah diarahkan kepada :



- a. Kebijakan *refocussing* belanja dalam rangka penanganan COVID-19;
- b. Mendorong pemulihan ekonomi daerah;
- c. Peningkatan derajat kesehatan masyarakat Kota Pekalongan melalui berbagai upaya preventif, promotif, kuratif dan rehabilitasi;
- d. Penanganan rob secara berkelanjutan;
- e. Peningkatan penyediaan dan kualitas sarana dan prasarana perkotaan dan lingkungan permukiman.

a. Kebijakan Pendapatan Daerah

Pendapatan daerah yang dianggarkan dalam APBD Tahun Anggaran 2021 meliputi semua penerimaan uang melalui RKUD yang tidak perlu dibayar kembali oleh daerah dan penerimaan lainnya yang sesuai dengan ketentuan peraturan perundang-undangan diakui sebagai penambah ekuitas yang merupakan hak daerah dalam 1 (satu) tahun anggaran.

Pendapatan daerah dirinci menurut urusan Pemerintahan Daerah, bidang urusan Pemerintahan Daerah, organisasi, kelompok, jenis, objek, rincian objek, dan sub rincian objek pendapatan daerah.

Struktur pendapatan Kota Pekalongan yang disusun sesuai dengan PP Nomor 12 Tahun 2019 meliputi:

- 1) Pendapatan Asli Daerah, meliputi ; Pajak Daerah; Retribusi Daerah; Hasil Pengelolaan Kekayaan Daerah yang dipisahkan; dan Lain-lain Pendapatan Asli Daerah Yang Sah.
- 2) Pendapatan Transfer
 - a) Transfer Pemerintah Pusat, meliputi ; Dana Perimbangan (Dana Transfer`Umum -- Dana Bagi Hasil; dan Dana Alokasi Umum,, Dana Transfer Khusus -- DAK Fisik; dan DAK Non Fisik), Dana Insentif Daerah; Dana Otonomi Khusus;
 - b) Transfer Antar-Daerah, meliputi ; Pendapatan Bagi Hasil; dan Bantuan Keuangan.
- 3) Lain-lain Pendapatan Daerah yang Sah, meliputi : Hibah; Dana Darurat; dan Lain- lain pendapatan sesuai dengan ketentuan peraturan perundang-undangan.

1) Pendapatan Asli Daerah (PAD)

Pendapatan asli daerah adalah pendapatan yang diperoleh daerah sesuai dengan ketentuan peraturan perundang-undangan, dengan memperhatikan kebijakan sebagai berikut:

- a) Penganggaran pajak daerah dan retribusi daerah:
 - 1) Perda tentang pajak daerah dan retribusi daerah berpedoman pada Undang-Undang-Nomor 28 Tahun 2009 tentang Pajak Daerah dan Retribusi Daerah dan Peraturan Pemerintah Nomor 97 Tahun 2012 tentang Retribusi Pengendalian Lalu Lintas dan Retribusi Perpanjangan Izin Mempekerjakan Tenaga Kerja Asing.
 - 2) Penetapan target pajak daerah dan retribusi daerah didasarkan pada data potensi pajak daerah dan retribusi daerah di masing-masing



provinsi dan kabupaten/kota serta memperhatikan perkiraan asumsi makro, seperti pertumbuhan rasio perpajakan daerah, pertumbuhan ekonomi, dan tingkat inflasi Tahun 2021 yang dapat mempengaruhi target pendapatan pajak daerah dan retribusi daerah.

- 3) Pendapatan pajak daerah yang bersumber dari Pajak Kendaraan Bermotor paling sedikit 10% (sepuluh persen), termasuk yang dibagikan kepada kabupaten/kota, dialokasikan untuk mendanai pembangunan dan/atau pemeliharaan jalan serta peningkatan moda dan sarana transportasi umum.
 - 4) Pendapatan pajak daerah yang bersumber dari Pajak Rokok, baik bagian provinsi maupun bagian kabupaten/kota, dialokasikan paling sedikit 50% (lima puluh persen) untuk mendanai pelayanan kesehatan masyarakat dan penegakan hukum oleh aparat yang berwenang.
 - 5) Dalam rangka mendukung program Jaminan Kesehatan Nasional (JKN), pemerintah daerah menggunakan pendapatan yang bersumber dari pajak rokok yang merupakan bagian provinsi maupun bagian kabupaten/kota, sebesar 75% (tujuh puluh lima persen) dari 50% (lima puluh persen) realisasi penerimaan pajak rokok bagian hak masing-masing Daerah provinsi/kabupaten/kota untuk pendanaan program jaminan kesehatan nasional.
 - 6) Pendapatan pajak daerah yang bersumber dari Pajak Penerangan Jalan sebagian dialokasikan untuk penyediaan penerangan jalan.
 - 7) Pendapatan retribusi daerah yang bersumber dari Retribusi Perpanjangan Izin Mempekerjakan Tenaga Kerja Asing dialokasikan untuk mendanai penerbitan dokumen izin, pengawasan di lapangan, penegakan hukum, penatausahaan, biaya dampak negatif dari perpanjangan Izin Mempekerjakan Tenaga Kerja Asing, dan kegiatan pengembangan keahlian dan keterampilan tenaga kerja lokal dan diatur dalam perda.
 - 8) Pendapatan retribusi daerah yang bersumber dari Retribusi Pengendalian Lalu Lintas dialokasikan untuk mendanai peningkatan kinerja lalu lintas dan peningkatan pelayanan angkutan umum.
 - 9) Pemanfaatan dari penerimaan masing-masing jenis Retribusi diutamakan untuk mendanai kegiatan yang berkaitan langsung dengan peningkatan pelayanan sesuai dengan sumber penerimaan masing-masing jenis retribusi yang bersangkutan.
 - 10) Pajak daerah dan retribusi daerah dirinci menurut objek, rincian objek dan sub rincian objek.
- b) Penganggaran Hasil Pengelolaan Kekayaan Daerah Yang Dipisahkan Hasil pengelolaan kekayaan daerah yang dipisahkan merupakan penerimaan daerah atas hasil penyertaan modal daerah dan dirinci menurut objek, rincian objek dan sub rincian objek. Kebijakan penganggaran hasil pengelolaan kekayaan daerah yang dipisahkan Tahun Anggaran 2021 memperhatikan nilai kekayaan daerah yang dipisahkan dan perolehan manfaat ekonomi, sosial dan/atau manfaat lainnya dalam jangka waktu tertentu, meliputi:



- 1) keuntungan sejumlah tertentu dalam jangka waktu tertentu berupa deviden, bunga dan pertumbuhan nilai Perusahaan Daerah yang mendapatkan investasi pemerintah daerah;
- 2) peningkatan berupa jasa dan keuntungan bagi hasil investasi sejumlah tertentu dalam jangka waktu tertentu;
- 3) peningkatan penerimaan daerah dalam jangka waktu tertentu sebagai akibat langsung dari investasi yang bersangkutan;
- 4) peningkatan penyerapan tenaga kerja sejumlah tertentu dalam jangka waktu tertentu sebagai akibat langsung dari investasi yang bersangkutan; dan/atau
- 5) peningkatan kesejahteraan masyarakat sebagai akibat dari investasi pemerintah daerah;

sebagaimana diamanatkan dalam ketentuan peraturan perundang-undangan.

c) Penganggaran Lain-lain PAD Yang Sah

Lain-lain PAD yang sah merupakan penerimaan daerah selain pajak daerah, retribusi daerah, dan hasil pengelolaan kekayaan daerah yang dipisahkan serta dirinci berdasarkan objek, rincian objek dan sub rincian objek, yang terdiri atas:

- 1) hasil penjualan BMD yang tidak dipisahkan;
- 2) hasil pemanfaatan BMD yang tidak dipisahkan;
- 3) hasil kerja sama daerah;
- 4) jasa giro;
- 5) hasil pengelolaan dana bergulir;
- 6) pendapatan bunga;
- 7) penerimaan atas tuntutan ganti kerugian Keuangan Daerah;
- 8) penerimaan komisi, potongan, atau bentuk lain sebagai akibat penjualan, tukar-menukar, hibah, asuransi, dan/atau pengadaan barang dan jasa termasuk penerimaan atau penerimaan lain sebagai akibat penyimpanan uang pada bank, penerimaan dari hasil pemanfaatan barang daerah atau dari kegiatan lainnya merupakan Pendapatan Daerah;
- 9) penerimaan keuntungan dari selisih nilai tukar rupiah terhadap mata uang asing;
- 10) pendapatan denda atas keterlambatan pelaksanaan pekerjaan;
- 11) pendapatan denda pajak daerah;
- 12) pendapatan denda retribusi daerah;
- 13) pendapatan hasil eksekusi atas jaminan;
- 14) pendapatan dari pengembalian;
- 15) pendapatan dari BLUD; dan
- 16) pendapatan lainnya sesuai dengan ketentuan peraturan perundang-undangan.

Dalam rangka meningkatkan lain-lain PAD yang sah, pemerintah daerah dapat mengoptimalkan pemanfaatan barang milik daerah dalam bentuk sewa, Bangun Guna Serah (BGS)/Bangun Serah Guna (BSG), Kerjasama Pemanfaatan (KSP) dan kerjasama penyediaan infrastruktur (KSPI) sesuai peraturan perundang-undangan mengenai barang milik daerah.



2) Pendapatan Transfer

Pendapatan transfer adalah dana yang bersumber dari Pemerintah Pusat dan pemerintah daerah lainnya, dengan memperhatikan kebijakan sebagai berikut:

a) Transfer Pemerintah Pusat

Transfer Pemerintah Pusat terdiri atas objek:

(1) Dana perimbangan

Pendapatan dana perimbangan terdiri atas rincian objek:

(a) Dana Transfer Umum Pendapatan dana transfer umum, terdiri atas:

➤ Dana Bagi Hasil (DBH)

- Dana Bagi Hasil yang bersumber dari Pajak

Pendapatan Dana Bagi Hasil yang bersumber dari Pajak terdiri atas DBH- Pajak Bumi dan Bangunan (DBH-PBB) selain PBB Perkotaan dan Perdesaan, dan DBH-Pajak Penghasilan (DBH-PPh) yang terdiri dari DBH- PPh Pasal 25 dan Pasal 29 Wajib Pajak Orang Pribadi Dalam Negeri (WPOPDN) dan PPh Pasal 21 dianggarkan paling tinggi sesuai dengan alokasi yang ditetapkan dalam Peraturan Presiden mengenai Rincian APBN Tahun Anggaran 2021 atau Peraturan Menteri Keuangan mengenai Alokasi DBH-Pajak Tahun Anggaran 2021 atau informasi resmi mengenai alokasi DBH-Pajak Tahun Anggaran 2021 yang dipublikasikan melalui portal Kementerian Keuangan, dengan memperhatikan kemungkinan realisasi penerimaan negara yang dinamis, diantaranya dengan mempertimbangkan penerimaan DBH 3 (tiga) tahun terakhir didasarkan pada realisasi rata-rata pendapatan DBH-Pajak 3 (tiga) tahun terakhir yaitu Tahun Anggaran 2019, Tahun Anggaran 2018 dan Tahun Anggaran 2017.

Dalam hal Peraturan Presiden mengenai Rincian APBN Tahun Anggaran 2021 atau Peraturan Menteri Keuangan mengenai Alokasi DBH-Pajak Tahun Anggaran 2021 ditetapkan dan/atau terdapat perubahan atau informasi resmi mengenai alokasi DBH-Pajak Tahun Anggaran 2021 melalui portal Kementerian Keuangan yang dipublikasikan setelah Perda tentang APBD Tahun Anggaran 2021 ditetapkan, pemerintah daerah harus menyesuaikan alokasi DBH-Pajak dimaksud pada Perda tentang Perubahan APBD Tahun Anggaran 2021 atau ditampung dalam Laporan Realisasi Anggaran (LRA) bagi pemerintah daerah yang tidak melakukan Perubahan APBD Tahun Anggaran 2021.



Pendapatan dari DBH-Cukai Hasil Tembakau (DBH-CHT) dianggarkan sesuai dengan alokasi yang ditetapkan dalam Peraturan Menteri Keuangan mengenai Rincian DBH-CHT menurut provinsi/kabupaten/kota Tahun Anggaran 2021.

Apabila Peraturan Menteri Keuangan mengenai Rincian DBH-CHT menurut provinsi/kabupaten/kota Tahun Anggaran 2021 belum ditetapkan, penganggaran pendapatan DBH-CHT didasarkan pada realisasi rata-rata pendapatan DBH-CHT 3 (tiga) tahun terakhir yaitu Tahun Anggaran 2019, Tahun Anggaran 2018 dan Tahun Anggaran 2017.

Dalam hal Peraturan Menteri Keuangan mengenai Rincian DBH-CHT menurut provinsi/kabupaten/kota Tahun Anggaran 2021 telah ditetapkan dan/atau terdapat perubahan setelah Perda tentang APBD Tahun Anggaran 2021 ditetapkan, pemerintah daerah harus menyesuaikan alokasi DBH-CHT dimaksud dengan melakukan perubahan Perkada tentang penjabaran APBD Tahun Anggaran 2021 dengan pemberitahuan kepada Pimpinan DPRD, untuk selanjutnya dituangkan dalam Perda tentang perubahan APBD Tahun Anggaran 2021 atau ditampung dalam LRA bagi pemerintah daerah yang tidak melakukan Perubahan APBD Tahun Anggaran 2021.

- Dana Bagi Hasil yang bersumber dari Sumber Daya Alam

Pendapatan Dana Bagi Hasil yang bersumber dari Sumber Daya Alam (DBH-SDA) terdiri dari:

- DBH-Kehutanan;
- DBH-Pertambangan Mineral dan Batubara;
- DBH-Pertambangan Minyak Bumi;
- DBH-Pertambangan Gas Bumi;
- DBH-Pengusahaan Panas Bumi; dan
- DBH-Perikanan;

dianggarkan paling tinggi sesuai dengan alokasi yang ditetapkan dalam Peraturan Presiden mengenai Rincian APBN Tahun Anggaran 2021 atau Peraturan Menteri Keuangan mengenai Alokasi DBH-SDA Tahun Anggaran 2021 atau informasi resmi mengenai alokasi DBH- SDA Tahun Anggaran 2021 yang dipublikasikan melalui portal Kementerian Keuangan dengan memperhatikan kemungkinan realisasi penerimaan negara yang dinamis, diantaranya dengan mempertimbangkan penerimaan DBH 3 (tiga) tahun terakhir didasarkan pada realisasi rata-rata pendapatan DBH-Pajak 3 (tiga) tahun



terakhir yaitu Tahun Anggaran 2019, Tahun Anggaran 2018 dan Tahun Anggaran 2017.

Dalam hal Peraturan Presiden mengenai Rincian APBN Tahun Anggaran 2021 mengenai Alokasi DBH-SDA atau Peraturan Menteri Keuangan mengenai Alokasi DBH-SDA telah ditetapkan dan/atau terdapat perubahan alokasi DBH-SDA atau informasi resmi mengenai alokasi DBH-SDA Tahun Anggaran 2021 melalui portal Kementerian Keuangan yang dipublikasikan setelah Perda tentang APBD Tahun Anggaran 2021 ditetapkan, pemerintah daerah harus menyesuaikan alokasi DBH-SDA dimaksud pada Perda tentang Perubahan APBD Tahun Anggaran 2021 atau ditampung dalam LRA bagi pemerintah daerah yang tidak melakukan Perubahan APBD Tahun Anggaran 2021.

Apabila terdapat pendapatan lebih DBH-SDA Tahun Anggaran 2021 seperti pendapatan kurang salur tahun-tahun sebelumnya atau selisih pendapatan Tahun Anggaran 2020, pendapatan lebih tersebut dituangkan dalam Perda tentang Perubahan APBD Tahun Anggaran 2021 atau ditampung dalam LRA bagi pemerintah daerah yang tidak melakukan Perubahan APBD Tahun Anggaran 2021.

Dana Tambahan DBH-Minyak dan Gas Bumi Tahun Anggaran 2021 dianggarkan sesuai dengan Peraturan Presiden mengenai Rincian APBN Tahun Anggaran 2021 atau Peraturan Menteri Keuangan mengenai Alokasi Dana Tambahan DBH-Minyak dan Gas Bumi Tahun Anggaran 2021 atau informasi resmi mengenai alokasi Dana Tambahan DBH- Minyak dan Gas Bumi Tahun Anggaran 2021 yang dipublikasikan melalui portal Kementerian Keuangan.

Apabila Peraturan Presiden mengenai Rincian APBN Tahun Anggaran 2021 atau Peraturan Menteri Keuangan mengenai Alokasi Dana Tambahan DBH-Minyak dan Gas Bumi Tahun Anggaran 2021 belum ditetapkan atau informasi resmi mengenai alokasi Dana Tambahan DBH- Minyak dan Gas Bumi Tahun Anggaran 2021 yang dipublikasikan melalui portal Kementerian Keuangan belum dipublikasikan, penganggaran Dana Tambahan DBH-Minyak dan Gas Bumi tersebut didasarkan pada realisasi rata-rata pendapatan Tambahan DBH-Minyak dan Gas Bumi 3 (tiga) tahun terakhir yaitu Tahun Anggaran 2019, Tahun Anggaran 2018 dan Tahun Anggaran 2017.



Dalam hal Peraturan Presiden mengenai Rincian APBN Tahun Anggaran 2021 atau Peraturan Menteri Keuangan mengenai Alokasi Dana Tambahan DBH-Minyak dan Gas Bumi Tahun Anggaran 2021 tersebut ditetapkan, atau informasi resmi mengenai alokasi Dana Tambahan DBH-Minyak dan Gas Bumi Tahun Anggaran 2021 melalui portal Kementerian Keuangan dipublikasikan, setelah Perda tentang APBD Tahun Anggaran 2021 ditetapkan, pemerintah daerah harus menyesuaikan Dana Tambahan DBH-Minyak dan Gas Bumi dimaksud dengan terlebih dahulu melakukan perubahan Perkada tentang penjabaran APBD Tahun Anggaran 2021 dengan pemberitahuan kepada Pimpinan DPRD, untuk selanjutnya dituangkan dalam Perda tentang perubahan APBD Tahun Anggaran 2021 atau ditampung dalam LRA bagi pemerintah daerah yang tidak melakukan Perubahan APBD Tahun Anggaran 2021.

Pendapatan DBH-Pajak, DBH-CHT dan DBH-SDA untuk daerah induk dan daerah otonom baru karena pemekaran, didasarkan pada ketentuan peraturan perundang-undangan.

➤ Dana Alokasi Umum (DAU)

DAU bersumber dari pendapatan APBN yang dialokasikan dengan tujuan pemerataan kemampuan keuangan antar daerah untuk mendanai kebutuhan daerah dalam rangka pelaksanaan desentralisasi sesuai dengan ketentuan peraturan perundang-undangan.

Pendapatan DAU dianggarkan sesuai dengan Peraturan Presiden mengenai Rincian APBN Tahun Anggaran 2021 atau informasi resmi mengenai alokasi DAU Tahun Anggaran 2021 yang dipublikasikan melalui portal Kementerian Keuangan.

Dalam hal Peraturan Presiden dimaksud belum ditetapkan atau informasi resmi mengenai alokasi DAU Tahun Anggaran 2021 melalui portal Kementerian Keuangan belum dipublikasikan, penganggaran pendapatan DAU didasarkan pada alokasi DAU Tahun Anggaran 2020.

Apabila Peraturan Presiden ditetapkan atau informasi resmi mengenai alokasi DAU Tahun Anggaran 2021 melalui portal Kementerian Keuangan dipublikasikan, setelah Perda tentang APBD Tahun Anggaran 2021 ditetapkan, pemerintah daerah harus menyesuaikan alokasi DAU dimaksud pada Perda tentang Perubahan APBD Tahun Anggaran 2021 atau ditampung dalam LRA bagi pemerintah daerah yang tidak melakukan perubahan APBD Tahun Anggaran 2021.



(b) Dana Transfer Khusus

Dana Transfer Khusus bersumber dari APBN yang dialokasikan pada pemerintah daerah untuk mendanai kegiatan/sub kegiatan khusus yang merupakan urusan pemerintahan yang menjadi kewenangan pemerintah daerah yang ditetapkan oleh Pemerintah sesuai dengan ketentuan peraturan perundang-undangan. Pendapatan dana transfer khusus tersebut, yang diuraikan:

- DAK Fisik; dan
- DAK Non Fisik.

Pendapatan Dana Transfer Khusus dimaksud dianggarkan sesuai dengan Peraturan Presiden mengenai Rincian APBN Tahun Anggaran 2021 atau informasi resmi mengenai alokasi Dana Transfer Khusus Tahun Anggaran 2021 yang dipublikasikan melalui portal Kementerian Keuangan.

Dalam hal Rancangan KUA dan Rancangan PPAS disepakati kepala daerah bersama DPRD sebelum Peraturan Presiden mengenai rincian APBN Tahun Anggaran 2021 ditetapkan atau informasi resmi mengenai alokasi Dana Transfer Khusus Tahun Anggaran 2021 melalui portal Kementerian Keuangan belum dipublikasikan, penganggaran Dana Transfer Khusus langsung dituangkan dalam rancangan Perda tentang APBD Tahun Anggaran 2021.

Apabila Peraturan Presiden mengenai rincian APBN Tahun Anggaran 2021 ditetapkan atau informasi resmi mengenai alokasi Dana Transfer Khusus Tahun Anggaran 2021 melalui portal Kementerian Keuangan dipublikasikan setelah Perda tentang APBD Tahun Anggaran 2021 ditetapkan, maka pemerintah daerah harus menganggarkan Dana Transfer Khusus dimaksud dengan melakukan perubahan Perkada tentang Penjabaran APBD Tahun Anggaran 2021 dengan pemberitahuan kepada pimpinan DPRD, untuk selanjutnya dituangkan dalam Perda tentang perubahan APBD Tahun Anggaran 2021 atau ditampung dalam LRA bagi pemerintah daerah yang tidak melakukan perubahan APBD Tahun Anggaran 2021.

(2) Dana Insentif Daerah

Dana Insentif Daerah bersumber dari APBN yang dialokasikan kepada pemerintah daerah tertentu berdasarkan kriteria tertentu dengan tujuan untuk memberikan penghargaan atas perbaikan dan/atau pencapaian kinerja tertentu.

Penganggaran Dana Insentif Daerah dialokasikan sesuai dengan Peraturan Presiden mengenai rincian APBN Tahun Anggaran 2021 atau Peraturan Menteri Keuangan mengenai tata cara pengalokasian Dana Insentif Daerah Tahun Anggaran 2021 atau informasi resmi



mengenai alokasi Dana Insentif Daerah Tahun Anggaran 2021 yang dipublikasikan melalui portal Kementerian Keuangan.

Dalam hal Peraturan Presiden mengenai Rincian APBN Tahun Anggaran 2021 atau Peraturan Menteri Keuangan mengenai tata cara pengalokasian Dana Insentif Daerah ditetapkan dan/atau terdapat perubahan atau informasi resmi mengenai alokasi Dana Insentif Daerah Tahun Anggaran 2021 melalui portal Kementerian Keuangan dipublikasikan setelah Perda tentang APBD Tahun Anggaran 2021 ditetapkan, pemerintah daerah harus menyesuaikan alokasi Dana Insentif Daerah dimaksud dengan melakukan perubahan Perkada tentang penjabaran APBD Tahun Anggaran 2021 dengan pemberitahuan kepada Pimpinan DPRD, untuk selanjutnya dituangkan dalam Perda tentang Perubahan APBD Tahun Anggaran 2021 atau ditampung dalam LRA bagi pemerintah daerah yang tidak melakukan perubahan APBD Tahun Anggaran 2021.

Pendapatan pemerintah provinsi/kabupaten/kota yang bersumber dari Dana Insentif Daerah, penggunaannya harus berpedoman pada Peraturan Menteri Keuangan mengenai Pengelolaan Dana Insentif Daerah.

(3) Dana Otonomi Khusus

Dana otonomi khusus dialokasikan kepada pemerintah daerah yang memiliki otonomi khusus sesuai dengan ketentuan peraturan undang-undangan.

Dana Otonomi Khusus dianggarkan sesuai dengan Peraturan Presiden mengenai Rincian APBN Tahun Anggaran 2021 atau informasi resmi mengenai alokasi Dana Otonomi Khusus Tahun Anggaran 2021 yang dipublikasikan melalui portal Kementerian Keuangan.

Apabila Peraturan Presiden mengenai Rincian APBN Tahun Anggaran 2021 belum ditetapkan atau informasi resmi mengenai alokasi Dana Otonomi Khusus Tahun Anggaran 2021 melalui portal Kementerian Keuangan belum dipublikasikan, maka penganggaran Dana Otonomi Khusus tersebut didasarkan pada alokasi Dana Otonomi Khusus Tahun Anggaran 2020.

Dalam hal Peraturan Presiden mengenai Rincian APBN Tahun Anggaran 2021 ditetapkan atau informasi resmi mengenai alokasi Dana Otonomi Khusus Tahun Anggaran 2021 melalui portal Kementerian Keuangan dipublikasikan setelah Perda tentang APBD Tahun Anggaran 2021 ditetapkan, maka pemerintah daerah harus menyesuaikan Dana Otonomi Khusus dimaksud dengan melakukan perubahan Perkada tentang penjabaran APBD Tahun Anggaran 2021 dengan pemberitahuan kepada Pimpinan DPRD, untuk selanjutnya dituangkan dalam Perda tentang Perubahan APBD Tahun Anggaran



2021 atau ditampung dalam LRA bagi pemerintah daerah yang tidak melakukan Perubahan APBD Tahun Anggaran 2021.

b) Transfer Antar Daerah

Pendapatan transfer antar-daerah, terdiri atas:

1) Pendapatan bagi hasil

Pendapatan bagi hasil merupakan dana yang bersumber dari pendapatan daerah yang dialokasikan kepada pemerintah daerah lain berdasarkan angka persentase tertentu sesuai dengan ketentuan peraturan perundang-undangan.

Pendapatan kabupaten/kota yang bersumber dari Bagi Hasil Pajak Daerah pemerintah provinsi didasarkan pada penganggaran belanja Bagi Hasil Pajak Daerah dalam APBD pemerintah provinsi Tahun Anggaran 2021.

Dalam hal penetapan APBD kabupaten/kota Tahun Anggaran 2021 mendahului penetapan APBD provinsi Tahun Anggaran 2021, penganggarnya didasarkan pada penganggaran Bagi Hasil Pajak Daerah Tahun Anggaran 2020 dengan memperhatikan realisasi Bagi Hasil Pajak Daerah Tahun Anggaran 2019.

Dalam hal terdapat bagian pemerintah kabupaten/kota yang belum direalisasikan oleh pemerintah provinsi akibat pelampauan target Tahun Anggaran 2020, dituangkan dalam Perda tentang Perubahan APBD Tahun Anggaran 2021 atau ditampung dalam LRA bagi pemerintah daerah yang tidak melakukan perubahan APBD Tahun Anggaran 2021.

2) Pendapatan bantuan keuangan

Pendapatan bantuan keuangan merupakan dana yang diterima dari pemerintah daerah lainnya baik dalam rangka kerja sama daerah, pemerataan peningkatan kemampuan keuangan, dan/atau tujuan tertentu lainnya, dari pemerintah provinsi atau pemerintah kabupaten/kota lainnya.

Pendapatan bantuan keuangan tersebut dapat bersifat umum maupun bersifat khusus dan dianggarkan dalam APBD penerima bantuan keuangan berdasarkan pada ketentuan peraturan perundang-undangan, yaitu:

- (a) bantuan keuangan umum dari daerah provinsi;
- (b) bantuan keuangan khusus dari daerah provinsi;
- (c) bantuan keuangan umum dari daerah kabupaten/kota; dan
- (d) bantuan keuangan khusus dari daerah kabupaten/kota.

Apabila pendapatan daerah yang bersumber dari bantuan keuangan bersifat umum dimaksud diterima setelah Perda tentang APBD Tahun Anggaran 2021 ditetapkan, maka pemerintah daerah harus menyesuaikan bantuan keuangan dimaksud pada Perda tentang



Perubahan APBD Tahun Anggaran 2021 atau ditampung dalam LRA bagi pemerintah daerah yang tidak melakukan Perubahan APBD Tahun Anggaran 2021.

Apabila pendapatan daerah yang bersumber dari bantuan keuangan bersifat khusus tersebut diterima setelah Perda tentang APBD Tahun Anggaran 2021 ditetapkan, maka pemerintah daerah harus menyesuaikan bantuan keuangan bersifat khusus dimaksud dengan melakukan perubahan Perkada tentang penjabaran APBD Tahun Anggaran 2021 dengan pemberitahuan kepada Pimpinan DPRD, untuk selanjutnya dituangkan dalam Perda tentang perubahan APBD Tahun Anggaran 2021 atau ditampung dalam LRA bagi pemerintah daerah yang tidak melakukan Perubahan APBD Tahun Anggaran 2021.

3) Lain-Lain Pendapatan Daerah Yang Sah

Lain-lain pendapatan daerah yang sah adalah pendapatan daerah selain pendapatan asli daerah dan pendapatan transfer. Lain-lain pendapatan daerah yang sah dirinci berdasarkan objek, rincian objek dan sub rincian objek. Kebijakan penganggarannya Lain-lain Pendapatan Daerah Yang Sah memperhatikan kebijakan sebagai berikut:

a) Pendapatan hibah

Pendapatan hibah merupakan bantuan yang berasal dari pemerintah pusat, pemerintah daerah lain, masyarakat, dan badan usaha dalam negeri atau luar negeri yang tidak mengikat untuk menunjang peningkatan penyelenggaraan urusan pemerintahan yang menjadi kewenangan daerah sesuai dengan ketentuan peraturan perundang-undangan.

Penerimaan hibah termasuk sumbangan dari pihak ketiga/sejenis yang tidak mengikat, tidak berdasarkan perhitungan tertentu, dan tidak mempunyai konsekuensi pengeluaran atau pengurangan kewajiban kepada penerima maupun pemberi serta tidak menyebabkan biaya ekonomi tinggi.

Hibah dari badan usaha luar negeri merupakan penerusan hibah sesuai dengan ketentuan peraturan perundang-undangan. Pendapatan hibah dimaksud dapat didasarkan pada dokumen pernyataan kesediaan untuk memberikan hibah.

b) Dana darurat

Dana darurat merupakan dana yang berasal dari APBN yang diberikan kepada pemerintah daerah pada tahap pasca bencana untuk mendanai keperluan mendesak yang diakibatkan oleh bencana yang tidak mampu ditanggulangi oleh pemerintah daerah dengan menggunakan sumber APBD sesuai dengan ketentuan peraturan perundang-undangan.

Dana darurat diberikan pada tahap pasca bencana untuk mendanai perbaikan fasilitas umum untuk melayani masyarakat sebagaimana diatur dalam ketentuan peraturan perundang-undangan.



Pendapatan dana darurat dapat dianggarkan sepanjang sudah diterbitkannya Peraturan Presiden mengenai rincian APBN Tahun Anggaran 2021 atau Peraturan Menteri Keuangan mengenai Alokasi Dana Darurat Tahun Anggaran 2021.

Dalam hal Peraturan Presiden mengenai rincian APBN Tahun Anggaran 2021 atau Peraturan Menteri Keuangan mengenai alokasi Dana Darurat Tahun Anggaran 2021 ditetapkan setelah Perda tentang APBD Tahun Anggaran 2021 ditetapkan, maka pemerintah daerah harus menganggarkan dana darurat dimaksud dengan melakukan perubahan Perkada tentang penjabaran APBD Tahun Anggaran 2021 dengan pemberitahuan kepada Pimpinan DPRD, untuk selanjutnya dituangkan dalam Perda tentang perubahan APBD Tahun Anggaran 2021 atau ditampung dalam LRA bagi pemerintah daerah yang tidak melakukan Perubahan APBD Tahun Anggaran 2021.

- c) Lain-Lain pendapatan sesuai dengan ketentuan peraturan perundang-Undangan Penganggaran lain-Lain pendapatan sesuai dengan ketentuan peraturan perundang-undangan antara lain meliputi:
- 1) Pendapatan Hibah Dana BOS untuk Satuan Pendidikan Negeri yang diselenggarakan kabupaten/kota pada APBD Tahun Anggaran 2021, dianggarkan pada Satuan Kerja Pengelola Keuangan Daerah (SKPKD), Akun Pendapatan, Kelompok Lain-lain Pendapatan Daerah yang Sah, Jenis Hibah, objek Hibah Dana BOS, Rincian objek Hibah Dana BOS masing-masing Satuan Pendidikan Negeri pada kode rekening berkenaan sesuai dengan peraturan perundang-undangan. Apabila pendapatan daerah yang bersumber dari Hibah Dana BOS tersebut diterima setelah Perda Kabupaten/Kota tentang APBD Tahun Anggaran 2021 ditetapkan, pemerintah Kabupaten/Kota harus menyesuaikan alokasi Hibah Dana BOS dimaksud dengan melakukan perubahan Perkada tentang penjabaran APBD Tahun Anggaran 2021 dengan pemberitahuan kepada Pimpinan DPRD, untuk selanjutnya dituangkan dalam Perda tentang perubahan APBD Tahun Anggaran 2021 atau ditampung dalam LRA bagi pemerintah daerah yang tidak melakukan Perubahan APBD Tahun Anggaran 2021. Selanjutnya, terhadap sisa dana BOS Tahun Anggaran 2019 termasuk sisa dana BOS pada satuan pendidikan dasar negeri yang diselenggarakan kabupaten/kota akibat lebih salur yang telah ditransfer oleh pemerintah provinsi, diperhitungkan pada APBD Provinsi Tahun Anggaran 2021 dan sisa Dana BOS dimaksud tidak disetor kepada RKUD Provinsi.
 - 2) Dana Tambahan Infrastruktur dalam rangka Otonomi Khusus Provinsi Papua dan Papua Barat dianggarkan sesuai dengan Peraturan Presiden mengenai rincian APBN Tahun Anggaran 2021 atau informasi resmi mengenai alokasi Dana Tambahan Infrastruktur Tahun Anggaran 2021 yang dipublikasikan melalui portal Kementerian Keuangan. Apabila Peraturan Presiden mengenai rincian APBN Tahun Anggaran 2021 ditetapkan atau informasi resmi mengenai alokasi Dana



Tambahan Infrastruktur Tahun Anggaran 2021 melalui portal Kementerian Keuangan dipublikasikan setelah Perda tentang APBD Tahun Anggaran 2021 ditetapkan, pemerintah daerah harus menganggarkan Dana Tambahan Infrastruktur dimaksud dengan melakukan perubahan Perkada tentang penjabaran APBD Tahun Anggaran 2021 dengan pemberitahuan kepada Pimpinan DPRD, untuk selanjutnya dituangkan dalam Perda tentang Perubahan APBD Tahun Anggaran 2021 atau ditampung dalam LRA apabila tidak melakukan Perubahan APBD Tahun Anggaran 2021.

- 3) Bagi daerah kabupaten/kota yang memperoleh pendapatan berasal dari bonus produksi perusahaan panas bumi sebagaimana diamanatkan dalam peraturan perundang-undangan, dianggarkan dalam APBD dengan mempertimbangkan realisasi bonus produksi panas bumi selama 3 (tiga) tahun terakhir yaitu yaitu Tahun Anggaran 2019, Tahun Anggaran 2018 dan Tahun Anggaran 2017, dan rencana produksi perusahaan panas bumi pada tahun berjalan. Selanjutnya, penganggaran pendapatan berasal dari bonus produksi perusahaan panas bumi tersebut dapat dimanfaatkan untuk pelaksanaan kegiatan pada 1 (satu) tahun anggaran berjalan, baik yang bersifat kontraktual maupun non kontraktual.

b. Perubahan Kebijakan Pendapatan Daerah

Kebijakan Perubahan Anggaran Pendapatan Daerah Kota Pekalongan Tahun Anggaran 2021 diarahkan pada upaya peningkatan daerah dari sektor Pendapatan Asli Daerah, Pendapatan Transfer dan Lain-lain Pendapatan Daerah Yang Sah melalui upaya :

- 1) E-monitoring pajak daerah (monitoring secara elektronik atas data transaksi usaha wajib pajak berupa pemasangan/penerapan alat perekam data transaksi usaha wajib pajak seperti : *tapping box* dan sejenisnya).
- 2) Pemberian *Reward dan Punishment*
 - a) Pemberian *Reward*, seperti : pemberian stimulus fiskal berupa keringanan/penghapusan denda keterlambatan.
 - b) Pemberian *Punishment*, berupa : pemberian sanksi denda bagi wajib pajak yang terlambat bayar, penempelan sticker tanda wajib pajak belum melaksanakan kewajibannya sesuai aturan perundangan yang berlaku.
- 3) Peningkatan koordinasi sinergis dan kerjasama antar Perangkat Daerah pengelola pendapatan di lingkungan Pemerintah Kota Pekalongan dengan membentuk Tim Pelaksana Optimalisasi Penerimaan PAD yang melibatkan SKPD Pengelola Pendapatan, SKPD Perijinan, Satpol PP dan APH (Aparat Penegak Hukum).
- 4) Sosialisasi pajak daerah kepada wajib pajak melalui media massa, media cetak, dan tatap muka.
- 5) Penggunaan ZNT BPN sebagai dasar perhitungan NJOP PBB P2
- 6) Implementasi secara bertahap transaksi non tunai untuk pendapatan asli daerah selain pajak daerah (retribusi daerah).



- 7) *House to house* dengan DPMPTSP terkait perijinan reklame dan ijin usaha lainnya, *house to house* dengan BPN terkait BPHTB dengan *update* data objek PBB.
- 8) Membuat SOP pelayanan, pendaftaran, pendataan dan penetapan serta pembayaran, pajak reklame secara *offline* maupun *online*.
- 9) Pelaksanaan kegiatan pemeriksaan pajak daerah.
- 10) Melakukan pendataan, pemutakhiran data, monitoring dan evaluasi serta verifikasi lapangan terhadap subjek maupun objek pajak.
- 11) Mengevaluasi dan meninjau kembali Perda-Perda yang terkait dengan Pajak Daerah dan Retribusi Daerah sesuai dengan kondisi dan perubahan peraturan perundangan.
- 12) Melakukan integrasi data Subjek Pajak dan Objek Pajak Restoran, Hotel, PBB, BPHTB, PPJ Non PLN, Pajak Air Tanah, Pajak Hiburan, Pajak Parkir, antara data Simpatda di BKD dengan aplikasi dinas terkait guna mempercepat proses pelayanan, update data, pembayaran pajak daerah lainnya.
- 13) Meningkatkan pengelolaan aset dan keuangan daerah lebih efisien.
- 14) Meningkatkan kinerja Badan Usaha Milik Daerah (BUMD) dalam upaya meningkatkan keuntungan agar meningkatkan kontribusi Pendapatan Daerah.
- 15) Optimalisasi pelayanan Badan Layanan Usaha Daerah (BLUD) melalui penciptaan *brand image*.
- 16) Optimalisasi manajemen kas daerah dengan memanfaatkan *idle cash* dalam bentuk deposito.
- 17) Peningkatan kualitas manajemen aset daerah melalui inventarisasi, sertifikasi dan optimalisasi serta pemberdayaan aset daerah.
- 18) Perbaikan kinerja yang merupakan indikator dasar perhitungan Dana Insentif Daerah.
- 19) Peningkatan Kerjasama dengan instansi terkait dalam rangka optimalisasi penerimaan Dana Bagi Hasil Pajak/Bukan Pajak.

Dengan memperhatikan kondisi yang sekarang, dan regulasi yang terbit di tengah pandemi *COVID-19* serta memperhatikan realisasi pendapatan Kota Pekalongan sampai dengan Semester 1, maka kebijakan pendapatan perubahan daerah diarahkan pada :

- 1) Penyesuaian target pendapatan pajak daerah dihitung berdasarkan :
 - a) Kondisi sosial ekonomi atas dampak pandemi *COVID-19* sebagai dasar perkiraan masing-masing potensi yang ada dan juga mengacu pada Undang-Undang Nomor 28 Tahun 2009 tentang Pajak Daerah dan Retribusi Daerah dan Peraturan Daerah yang berlaku;
 - b) Mempertimbangkan realisasi pendapatan pada Semester I Tahun Anggaran 2021;
 - c) Kemungkinan realisasi penagihan piutang.
- 2) Penyesuaian target hasil retribusi daerah dihitung berdasarkan :
 - a) Kondisi sosial ekonomi atas dampak pandemi *COVID-19* sebagai dasar perkiraan masing-masing potensi yang ada dengan mengacu pada Undang-Undang Nomor 28 Tahun 2009 tentang Pajak Daerah dan Retribusi Daerah dan Peraturan Daerah yang berlaku;
 - b) Kemungkinan realisasi penagihan piutang;



- c) Mempertimbangkan realisasi pendapatan pada semester 1 tahun anggaran 2021.
- 3) Penyesuaian target hasil Pengelolaan Kekayaan Daerah yang Dipisahkan dihitung berdasarkan deviden yang akan diterima di tahun 2021 atas laba bersih tahun buku 2020 sesuai dengan hasil RUPST.
- 4) Asumsi Pendapatan Transfer Pemerintah dan Lain-lain Pendapatan Daerah Yang Sah disusun berdasarkan pagu indikatif Tahun 2021 sebagaimana tercantum dalam Peraturan Presiden Nomor 133 Tahun 2020 tentang Rincian Anggaran Pendapatan dan Belanja Negara Tahun Anggaran 2021, Peraturan Menteri Keuangan Nomor 17/PMK.07/2021 Tahun 2021 tentang Pengelolaan Transfer ke Daerah dan Dana Desa Tahun Anggaran 2021 dalam rangka Mendukung Penanganan Pandemi *Corona Virus Disease 2019 (COVID-19)* dan Dampaknya.

c. Kebijakan Belanja Daerah

Belanja daerah meliputi semua pengeluaran dari RKUD yang tidak perlu diterima kembali oleh daerah dan pengeluaran lainnya sesuai dengan ketentuan peraturan perundang-undangan diakui sebagai pengurang ekuitas yang merupakan kewajiban daerah dalam 1 (satu) tahun anggaran. Belanja daerah dirinci menurut urusan Pemerintahan Daerah, bidang urusan Pemerintahan Daerah, organisasi, program, kegiatan, sub kegiatan, kelompok, jenis, objek, rincian objek, dan sub rincian objek belanja daerah.

Belanja daerah harus mendukung target capaian prioritas pembangunan nasional Tahun 2021 sesuai dengan kewenangan masing-masing tingkatan pemerintah daerah, mendanai pelaksanaan urusan Pemerintahan Daerah yang menjadi kewenangan daerah, dan memiliki dasar hukum yang melandasinya serta untuk pengendalian dan pemulihan pasca COVID-19. Dalam penggunaan APBD, pemerintah daerah memfokuskan pada kegiatan yang berorientasi produktif dan memiliki manfaat untuk meningkatkan kualitas sumber daya manusia, pelayanan publik, pertumbuhan ekonomi daerah.

Selanjutnya, pemerintah daerah juga wajib mengalokasikan belanja untuk mendanai urusan Pemerintahan Daerah yang besarnya telah ditetapkan sesuai dengan ketentuan peraturan perundang-undangan, antara lain alokasi belanja untuk fungsi pendidikan, kesehatan, infrastruktur, pengawasan, peningkatan kompetensi sumber daya manusia, dan kelurahan atau desa.

Dalam hal pemerintah daerah tidak memenuhi alokasi belanja tersebut, menteri yang menyelenggarakan urusan pemerintahan di bidang keuangan melakukan penundaan dan/atau pemotongan penyaluran Dana Transfer Umum setelah berkoordinasi dengan Menteri Dalam Negeri dan menteri teknis terkait.

Pemerintah daerah menetapkan target capaian kinerja setiap belanja, baik dalam konteks daerah, satuan kerja perangkat daerah, maupun program dan kegiatan, yang bertujuan untuk meningkatkan akuntabilitas perencanaan anggaran dan memperjelas efektifitas dan efisiensi penggunaan anggaran.

Berkaitan dengan itu, belanja daerah berpedoman pada standar harga satuan regional, analisis standar belanja, rencana kebutuhan barang milik daerah dan/atau standar teknis yang ditetapkan dengan Peraturan Daerah sesuai dengan ketentuan



peraturan perundang-undangan yang selanjutnya digunakan untuk menyusun RKA-SKPD dalam penyusunan rancangan Perda tentang APBD.

Standar harga satuan regional digunakan sebagai dasar dalam menyusun standar harga satuan pada masing-masing daerah dengan berpedoman pada Peraturan Presiden mengenai Standar Harga Satuan Regional. Dalam hal pemerintah daerah telah menetapkan standar harga satuan lebih rendah dari standar harga satuan regional, maka pemerintah daerah tetap dapat menggunakan standar harga satuan tersebut.

Pemerintah daerah dalam pengadaan barang/jasa mengutamakan penggunaan produksi dalam negeri guna memberikan kontribusi dalam peningkatan penggunaan produk dalam negeri sesuai dengan ketentuan peraturan perundang-undangan

Struktur belanja Kota Pekalongan yang disusun sesuai dengan PP Nomor 12 Tahun 2019 meliputi:

- 1) Belanja Operasi
 - a) Belanja Pegawai;
 - b) Belanja Barang dan Jasa;
 - c) Belanja Bunga;
 - d) Belanja Subsidi;
 - e) Belanja Hibah; dan
 - f) Belanja Bantuan Sosial.
- 2) Belanja Modal
 - a) Belanja Tanah;
 - b) Belanja Peralatan dan Mesin;
 - c) Belanja Bangunan dan Gedung;
 - d) Belanja Jalan;
 - e) Belanja Irigasi dan Jaringan;
 - f) Belanja Aset Tetap lainnya.
- 3) Belanja Tidak Terduga
- 4) Belanja Transfer
 - a) Belanja Bagi Hasil;
 - b) Belanja Bantuan Keuangan.

1) Belanja Operasi

Belanja operasi merupakan pengeluaran anggaran untuk kegiatan sehari-hari pemerintah daerah yang memberi manfaat jangka pendek. Belanja operasi dirinci atas jenis:

a) Belanja Pegawai

Belanja pegawai digunakan untuk menganggarkan kompensasi yang diberikan kepada kepala daerah/wakil kepala daerah, pimpinan dan anggota DPRD, serta Pegawai Aparatur Sipil Negara (ASN) sesuai dengan ketentuan peraturan perundang-undangan.

Penganggaran belanja pegawai tersebut bagi:

- (1) Kepala daerah dan wakil kepala daerah dianggarkan pada belanja SKPD sekretariat daerah;
- (2) Pimpinan dan Anggota DPRD dianggarkan pada belanja SKPD Sekretariat DPRD; dan



(3) Pegawai ASN dianggarkan pada belanja SKPD bersangkutan.

Selanjutnya, penganggaran belanja pegawai antara lain berupa gaji/uang representasi dan tunjangan, tambahan penghasilan Pegawai ASN, belanja penerimaan lainnya pimpinan dan anggota DPRD serta kepala daerah dan wakil kepala daerah, insentif pemungutan pajak daerah dan retribusi daerah/Jasa layanan lainnya yang diamanatkan dalam peraturan perundang-undangan, dan honorarium.

Kebijakan penganggaran belanja pegawai dimaksud memperhatikan hal-hal sebagai berikut:

- (1) Penganggaran untuk gaji pokok dan tunjangan ASN disesuaikan dengan ketentuan peraturan perundang-undangan serta pemberian gaji ketiga belas dan tunjangan hari raya.
- (2) Penganggaran belanja pegawai untuk kebutuhan gaji Calon ASN formasi pegawai Tahun 2019.
- (3) Penganggaran belanja pegawai untuk kebutuhan gaji PPPK rekrutmen bulan April Tahun 2019.
- (4) Penganggaran belanja pegawai untuk kebutuhan pengangkatan Calon ASN sesuai formasi pegawai Tahun 2021.
- (5) Penganggaran belanja pegawai untuk kebutuhan kenaikan gaji berkala, kenaikan pangkat, tunjangan keluarga dan mutasi pegawai dengan memperhitungkan acress yang besarnya 1-2% (satu sampai dua persen) dari jumlah belanja pegawai untuk gaji pokok dan tunjangan.
- (6) Penganggaran penyelenggaraan jaminan kesehatan bagi kepala daerah/wakil kepala daerah, pimpinan dan anggota DPRD serta ASN/PNS daerah dibebankan pada APBD Tahun Anggaran 2021 sesuai dengan ketentuan peraturan perundang-undangan.
- (7) Penganggaran penyelenggaraan jaminan kecelakaan kerja dan kematian bagi kepala daerah/wakil kepala daerah serta pimpinan dan anggota DPRD serta ASN, dibebankan pada APBD disesuaikan dengan yang berlaku bagi pegawai ASN sesuai dengan ketentuan peraturan perundang-undangan.
- (8) Memperhitungkan kebutuhan penganggaran untuk simpanan Tapera (Tabungan Perumahan Rakyat) yang ditanggung oleh APBD disesuaikan dengan yang berlaku bagi pegawai ASN sesuai dengan ketentuan peraturan perundangundangan
- (9) Penganggaran tambahan penghasilan kepada pegawai ASN memperhatikan kemampuan keuangan daerah dan memperoleh persetujuan DPRD sesuai dengan ketentuan peraturan perundang-undangan sesuai dengan ketentuan peraturan perundang-undangan. Penentuan kriteria pemberian tambahan penghasilan dimaksud didasarkan pada pertimbangan beban kerja, tempat bertugas, kondisi kerja, kelangkaan profesi, prestasi kerja, dan/atau pertimbangan objektif lainnya.

Pemberian tambahan penghasilan kepada pegawai ASN daerah ditetapkan dengan perkada dengan berpedoman pada peraturan pemerintah. Dalam hal belum adanya peraturan pemerintah dimaksud,



kepala daerah dapat memberikan tambahan penghasilan bagi pegawai ASN setelah mendapat persetujuan Menteri Dalam Negeri.

Penetapan besaran standar satuan biaya tambahan penghasilan kepada pegawai ASN dimaksud memperhatikan aspek efisiensi, efektivitas, kepatutan dan kewajaran serta rasionalitas.

Berkaitan dengan itu, dalam hal kepala daerah menetapkan pemberian tambahan penghasilan bagi pegawai ASN tidak sesuai dengan ketentuan, menteri yang menyelenggarakan urusan pemerintahan di bidang keuangan melakukan penundaan dan/atau pemotongan Dana Transfer Umum atas usulan Menteri Dalam Negeri.

Selanjutnya, tunjangan Profesi Guru PNSD, Dana Tambahan Penghasilan Guru PNSD, dan Tunjangan Khusus Guru PNSD di Daerah Khusus yang bersumber dari APBN Tahun Anggaran 2021 melalui DAK Non Fisik, merupakan salah satu kriteria tambahan penghasilan berdasarkan pertimbangan objektif lainnya.

- (10) Penganggaran Insentif Pemungutan Pajak Daerah dan Retribusi Daerah sesuai dengan ketentuan peraturan perundang-undangan.

Sebagai implementasi Pasal 58 Peraturan Pemerintah Nomor 12 Tahun 2019 dan Pasal 3 Peraturan Pemerintah Nomor 69 Tahun 2010, pemberian Insentif Pajak Daerah dan Retribusi Daerah bagi Pejabat/PNSD yang melaksanakan tugas pemungutan Pajak Daerah dan Retribusi Daerah atau pelayanan lainnya sesuai peraturan perundang-undangan diperhitungkan sebagai salah satu unsur perhitungan tambahan penghasilan berdasarkan pertimbangan objektif lainnya.

- (11) Penganggaran honorarium memperhatikan asas kepatutan, kewajaran, rasionalitas, dan efektifitas dalam pencapaian sasaran program dan kegiatan sesuai dengan kebutuhan dan waktu pelaksanaan kegiatan sesuai dalam rangka mencapai target kinerja dimaksud.

Berkaitan dengan itu, pemberian honorarium tersebut meliputi honorarium penanggung jawab pengelola keuangan, honorarium pengadaan barang/jasa, dan honorarium perangkat Unit Kerja Pengadaan Barang dan Jasa (UKPBJ) sebagaimana diatur dalam Peraturan Presiden Nomor 33 Tahun 2019 tentang Standar Harga Satuan Regional.

- (12) Larangan Pemerintah Daerah menganggarkan sub kegiatan yang hanya diuraikan ke dalam jenis belanja pegawai, objek belanja honorarium, rincian objek belanja dan sub rincian objek belanja honorarium ASN.

b) Belanja Barang dan Jasa

Belanja barang dan jasa digunakan untuk menganggarkan pengadaan barang/jasa yang nilai manfaatnya kurang dari 12 (dua belas) bulan, termasuk barang/jasa yang akan diserahkan atau dijual kepada masyarakat/pihak ketiga dalam rangka melaksanakan program dan kegiatan pemerintahan daerah guna pencapaian sasaran prioritas daerah yang tercantum dalam RPJMD pada SKPD terkait serta diuraikan menurut



objek, rincian objek, dan sub rincian objek sesuai kode rekening berkenaan.

Barang dan jasa dimaksud antara lain berupa belanja barang pakai habis, bahan/material, jasa kantor, jasa asuransi, perawatan kendaraan bermotor, cetak/penggandaan, sewa rumah/gedung/ gudang/parkir, sewa sarana mobilitas, sewa alat berat, sewa perlengkapan dan peralatan kantor, makanan dan minuman, pakaian dinas dan atributnya, pakaian kerja, pakaian khusus dan hari-hari tertentu, perjalanan dinas, perjalanan dinas pindah tugas, pemulangan pegawai, pemeliharaan, jasa konsultasi, jasa ketersediaan pelayanan (*availability payment*), lain-lain pengadaan barang/jasa, belanja lainnya yang sejenis, belanja barang dan/atau jasa yang diserahkan kepada masyarakat/pihak ketiga, belanja barang dan/atau jasa yang dijual kepada masyarakat atau pihak ketiga, belanja beasiswa pendidikan PNS, belanja kursus, pelatihan, sosialisasi dan bimbingan teknis PNS, dan belanja pemberian uang yang diberikan kepada pihak ketiga/masyarakat.

Selanjutnya, kebijakan penganggaran belanja barang dan jasa memperhatikan hal-hal sebagai berikut:

- (1) Penganggaran belanja barang pakai habis disesuaikan dengan kebutuhan nyata yang didasarkan atas pelaksanaan tugas dan fungsi SKPD, standar kebutuhan yang ditetapkan oleh Kepala Daerah, jumlah pegawai dan volume pekerjaan serta memperhitungkan estimasi sisa persediaan barang Tahun Anggaran 2020 sesuai dengan ketentuan peraturan perundang-undangan.
- (2) Penganggaran jasa/ honorarium/ kompensasi bagi ASN dan Non ASN memperhatikan asas kepatutan, kewajaran, rasionalitas dan efektifitas dalam pencapaian sasaran program, kegiatan dan sub kegiatan sesuai dengan kebutuhan dan waktu pelaksanaan sub kegiatan dalam rangka mencapai target kinerja sub kegiatan dimaksud.
Berkaitan dengan hal tersebut, pemberian jasa/ honorarium/ kompensasi bagi ASN dan Non ASN dibatasi serta didasarkan pada pertimbangan bahwa keberadaan ASN dan Non ASN dalam sub kegiatan memiliki peranan dan kontribusi nyata terhadap pelaksanaan sub kegiatan dimaksud.
- (3) Penganggaran jasa narasumber/tenaga ahli besarnya sesuai dengan ketentuan peraturan perundang-undangan.
- (4) Dalam rangka mewujudkan *Universal Health Coverage* (UHC), Pemerintah Daerah wajib melakukan integrasi Jaminan Kesehatan Daerah dengan Jaminan Kesehatan Nasional guna terselenggaranya jaminan kesehatan bagi seluruh penduduk, di luar peserta penerima bantuan iuran yang bersumber dari APBN sesuai dengan ketentuan peraturan perundang-undangan, yang dianggarkan pada SKPD yang menangani urusan kesehatan pemberi pelayanan kesehatan.
Besaran kontribusi iuran penerima bantuan iuran Jaminan Kesehatan, iuran peserta pekerja bukan penerima upah dan bukan pekerja dengan manfaat pelayanan di ruang perawatan kelas III, dan bantuan iuran peserta pekerja bukan penerima upah dan bukan pekerja dengan



manfaat pelayanan di ruang perawatan kelas III yang menjadi tanggungjawab Pemerintah Daerah mempedomani ketentuan peraturan perundangundangan.

Sehubungan dengan hal tersebut, Pemerintah Daerah tidak diperkenankan mengelola sendiri (sebagian atau seluruhnya) Jaminan Kesehatan Daerahnya dengan manfaat yang sama dengan Jaminan Kesehatan Nasional, termasuk mengelola sebagian Jaminan Kesehatan Daerahnya dengan skema ganda.

Kategori skema ganda, yaitu:

- (a) Penjaminan atau pembayaran atas biaya pelayanan kesehatan masyarakat yang dibayarkan oleh Pemerintah Daerah kepada fasilitas kesehatan, yang jenis pelayanan kesehatan/manfaatnya sama sebagian atau seluruhnya dengan jenis/manfaat pelayanan kesehatan yang diatur dalam Program Jaminan Kesehatan Nasional yang dikelola oleh BPJS Kesehatan.
- (b) Penjaminan/pembayaran pelayanan kesehatan oleh Pemerintah Daerah kepada fasilitas kesehatan atau langsung kepada masyarakat yang telah terdaftar dalam kepesertaan Program Jaminan Kesehatan Nasional dengan status kepesertaan aktif atau berstatus non aktif karena menunggak iuran.

Kategori bukan skema ganda, yaitu :

- (a) Masyarakat yang sudah mendaftar/didaftarkan sebagai peserta Jaminan Kesehatan Nasional kepada BPJS Kesehatan.
- (b) Penduduk yang belum terdaftar sebagai peserta Jaminan Kesehatan Nasional dapat dijamin/dibayarkan biaya pelayanan kesehatannya oleh Pemerintah Daerah.
- (c) Penduduk yang sudah pernah mendaftar/didaftarkan sebagai peserta Jaminan Kesehatan Nasional, namun sudah tidak ditanggung/sudah dinonaktifkan oleh penanggungnya.
- (d) Penjaminan/pembayaran pelayanan kesehatan orang dengan gangguan jiwa dan penyandang masalah kesejahteraan sosial yang tidak memiliki identitas (NIK) sehingga tidak dapat didaftarkan sebagai peserta Jaminan Kesehatan Nasional.
- (e) Penjaminan/pembayaran pelayanan kesehatan masyarakat yang jenis manfaat/pelayanan kesehatannya tidak dijamin oleh program Jaminan Kesehatan Nasional, seperti:
 - Biaya ambulance peserta Jaminan Kesehatan Nasional dari rumah ke fasilitas kesehatan atau sebaliknya;
 - Biaya transportasi peserta dan pendamping ke fasilitas kesehatan rujukan di luar kota yang tidak dijamin dalam Jaminan Kesehatan Nasional;
 - Biaya rumah singgah pengantar khusus rujukan ke luar kota;
 - Manfaat komplementer lainnya yang tidak dijamin dalam manfaat Jaminan Kesehatan Nasional sesuai dengan kebutuhan Pemerintah Daerah.



(5) Pengembangan pelayanan kesehatan di luar cakupan penyelenggaraan jaminan kesehatan yang disediakan oleh BPJS Kesehatan dalam rangka pemeliharaan kesehatan berupa *medical check up*, kepada:

(a) Kepala Daerah/wakil Kepala Daerah sebanyak 1 (satu) kali dalam 1 (satu) tahun, termasuk keluarga (satu istri/suami dan dua anak), dianggarkan dalam bentuk program dan kegiatan pada SKPD yang secara fungsional terkait sesuai dengan ketentuan peraturan perundang-undangan.

(b) pimpinan dan anggota DPRD sebanyak 1 (satu) kali dalam 1 (satu) tahun, tidak termasuk istri/suami dan anak, dianggarkan dalam bentuk program dan kegiatan pada SKPD yang secara fungsional terkait sesuai dengan ketentuan peraturan perundang-undangan.

dilakukan di dalam negeri dengan tetap memprioritaskan Rumah Sakit Umum Daerah terdekat, Rumah Sakit Umum Pusat di Provinsi atau Rumah Sakit Umum Pusat terdekat.

(6) Penyediaan anggaran pendidikan dan pelatihan, bimbingan teknis atau sejenisnya yang terkait dengan peningkatan kapasitas bagi :

(a) pejabat daerah dan staf Pemerintah Daerah

(b) pimpinan dan anggota DPRD; serta

(c) unsur lainnya yang dibutuhkan sesuai dengan ketentuan peraturan perundang-undangan;

diprioritaskan pelaksanaannya pada masing-masing wilayah provinsi/kabupaten/kota yang bersangkutan. Penyelenggaraan pendidikan dan pelatihan, bimbingan teknis atau sejenisnya yang terkait dengan peningkatan kapasitas dilakukan secara selektif, efisiensi dan efektifitas penggunaan anggaran daerah serta tertib anggaran dan administrasi dengan memperhatikan aspek urgensi, kualitas penyelenggaraan, muatan substansi, kompetensi narasumber, kualitas advokasi dan pelayanan penyelenggara serta manfaat yang akan diperoleh.

Dalam hal terdapat kebutuhan untuk menyelenggarakan pendidikan dan pelatihan, bimbingan teknis, sosialisasi, *workshop*, lokakarya, seminar, atau sejenisnya dapat diselenggarakan di luar wilayah provinsi/kabupaten/kota yang bersangkutan.

Sehubungan dengan hal tersebut, dalam rangka memutus mata rantai penularan COVID-19, penerapan protokol pencegahan penularan COVID-19 serta penerapan tatanan normal baru, produktif dan aman COVID-19 di berbagai aspek kehidupan, baik aspek pemerintahan, kesehatan, sosial dan ekonomi, penyelenggaraan rapat, pendidikan dan pelatihan, bimbingan teknis, sosialisasi, *workshop*, lokakarya, seminar atau sejenis lainnya dapat dilaksanakan secara virtual berbasis teknologi informasi.

Dalam hal penyelenggaraan rapat, pendidikan dan pelatihan, bimbingan teknis, sosialisasi, *workshop*, lokakarya, seminar atau sejenis lainnya tidak dapat dilaksanakan secara virtual berbasis teknologi informasi dengan pertimbangan antara lain keterbatasan dukungan sarana dan prasana teknologi dan informasi, pelaksanaan



kegiatan rapat, pendidikan dan pelatihan, bimbingan teknis, sosialisasi, *workshop*, lokakarya, seminar atau sejenis lainnya tersebut dapat dilakukan dengan tetap memperhatikan penerapan protokol pencegahan penularan COVID-19.

- (7) Penganggaran pemeliharaan barang milik daerah yang berada dalam penguasaan pengelola barang, pengguna barang atau kuasa pengguna barang berpedoman pada daftar kebutuhan pemeliharaan barang sesuai dengan ketentuan peraturan perundang-undangan.
- (8) Penganggaran biaya sertifikasi atas barang milik daerah berupa tanah yang dikuasai Pemerintah Daerah sesuai dengan ketentuan peraturan perundang-undangan.
- (9) Pemerintah Daerah menganggarkan Pajak Kendaraan Bermotor (PKB), Bea Balik Nama Kendaraan Bermotor (BBN-KB), Pajak Pertambahan Nilai (PPN), Sumbangan Wajib Dana Kecelakaan Lalu Lintas Jalan (SWDKLLJ) dan administrasi perpajakan lainnya sesuai dengan ketentuan peraturan perundang-undangan.
- (10) Penganggaran belanja perjalanan dinas dalam rangka kunjungan kerja atau studi banding, baik perjalanan dinas dalam negeri maupun perjalanan dinas luar negeri, dilakukan secara selektif, frekuensi, jumlah hari dan jumlah orang dibatasi serta memperhatikan target kinerja dari perjalanan dinas dimaksud sehingga relevan dengan substansi kebijakan Pemerintah Daerah. Hasil kunjungan kerja atau studi banding dilaporkan sesuai dengan ketentuan peraturan perundang-undangan.
- (11) Penganggaran belanja perjalanan dinas harus memperhatikan aspek pertanggungjawaban sesuai dengan biaya riil atau lumpsum, khususnya untuk hal-hal sebagai berikut:
 - (a) Sewa kendaraan dalam kota dibayarkan sesuai dengan biaya riil. Komponen sewa kendaraan tersebut hanya diberikan untuk gubernur/wakil gubernur, bupati/wakil bupati, wali kota/wakil wali kota, pejabat pimpinan tinggi madya dan pejabat yang diberikan kedudukan atau hak keuangan dan fasilitas setingkat pejabat pimpinan tinggi madya.
 - (b) Biaya transportasi dibayarkan sesuai dengan biaya riil.
 - (c) Biaya penginapan dibayarkan sesuai dengan biaya riil.
 - (d) Dalam hal pelaksanaan perjalanan dinas tidak menggunakan fasilitas hotel atau tempat penginapan lainnya, kepada yang bersangkutan diberikan biaya penginapan sebesar 30% (tiga puluh persen) dari tarif hotel di kota tempat tujuan sesuai dengan tingkatan pelaksana perjalanan dinas dan dibayarkan secara lumpsum.
 - (e) Uang harian dan uang representasi dibayarkan secara lumpsum.
 - (f) Biaya pemeriksaan kesehatan COVID-19 (rapid test/ PCR test/ swab test) sesuai dengan biaya riil (sepanjang dalam masa pandemi COVID-19)
Standar satuan biaya untuk perjalanan dinas dianggarkan sesuai dengan ketentuan peraturan perundang-undangan.



Selanjutnya, penyediaan alokasi anggaran untuk perjalanan dinas tersebut termasuk yang mengikutsertakan Non ASN. Ketentuan perjalanan dinas dimaksud ditetapkan dengan Peraturan Kepala Daerah.

- (12) Pengadaan belanja barang/jasa yang akan diserahkan atau dijual kepada masyarakat/pihak lain dalam rangka melaksanakan program, kegiatan dan sub kegiatan Pemerintahan Daerah berdasarkan visi dan misi Kepala Daerah yang tertuang dalam RPJMD dan dijabarkan dalam RKPd, dianggarkan dalam jenis belanja barang dan jasa sesuai dengan ketentuan peraturan perundang-undangan.

Pengadaan belanja barang/jasa yang akan diserahkan kepada pihak ketiga/pihak lain/masyarakat pada tahun anggaran berkenaan dimaksud dianggarkan sebesar harga beli/bangun barang/jasa yang akan diserahkan kepada pihak ketiga/pihak lain/masyarakat ditambah seluruh belanja yang terkait dengan pengadaan/pembangunan barang/jasa sampai siap diserahkan.

- (13) Uang untuk diberikan kepada pihak ketiga/masyarakat lain/masyarakat dianggarkan dalam rangka:
- (a) Hadiah yang bersifat perlombaan;
 - (b) Penghargaan atas suatu prestasi;
 - (c) Beasiswa kepada masyarakat
 - (d) Penanganan dampak sosial kemasyarakatan akibat penggunaan tanah milik pemerintah daerah untuk pelaksanaan pembangunan proyek strategis nasional dan non proyek strategis nasional sesuai dengan ketentuan peraturan perundang-undangan; dan/atau
 - (e) TKDD yang penggunaannya sudah ditentukan sesuai dengan ketentuan peraturan perundang-undangan.

c) **Belanja Bunga**

Belanja bunga digunakan pemerintah daerah untuk menganggarkan pembayaran bunga utang yang dihitung atas kewajiban pokok utang berdasarkan perjanjian pinjaman sesuai dengan ketentuan peraturan perundang-undangan.

Belanja bunga antara lain berupa belanja bunga utang pinjaman dan belanja bunga utang obligasi.

Pemerintah daerah yang memiliki kewajiban pembayaran bunga utang dianggarkan pembayarannya dalam APBD Tahun Anggaran 2021 pada SKPKD dan diuraikan menurut objek, rincian objek, dan sub rincian objek berkenaan. Dalam hal SKPD yang melaksanakan pola keuangan BLUD (PPK-BLUD), belanja bunga tersebut dianggarkan pada SKPD berkenaan dan diuraikan menurut objek, rincian objek, dan sub rincian objek sesuai kode rekening berkenaan.

d) **Belanja Subsidi**

Pemerintah Daerah dapat menganggarkan belanja subsidi dalam APBD Tahun Anggaran 2021 agar harga jual produksi atau jasa yang dihasilkan oleh badan usaha milik negara, BUMD dan/atau badan usaha



milik swasta sesuai dengan ketentuan peraturan perundang-undangan yang menghasilkan produk atau jasa pelayanan dasar masyarakat, termasuk penyelenggaraan pelayanan publik sehingga dapat terjangkau oleh masyarakat.

Belanja subsidi kepada badan usaha milik negara, BUMD dan/atau badan usaha milik swasta sebagai penerima subsidi yang dianggarkan dalam APBD Tahun Anggaran 2021, harus terlebih dahulu dilakukan pemeriksaan dengan tujuan tertentu oleh kantor akuntan publik sesuai dengan ketentuan peraturan perundang-undangan.

Audit keuangan dengan tujuan tertentu yang dilakukan oleh kantor akuntan publik tersebut sebagai bahan pertimbangan untuk penganggaran pemberian subsidi. Penerima subsidi sebagai objek pemeriksaan bertanggung jawab secara formal dan material atas penggunaan subsidi yang diterimanya, dan wajib menyampaikan laporan pertanggungjawaban kepada Kepala Daerah.

Pemerintah Daerah menganggarkan belanja subsidi tersebut dalam APBD Tahun Anggaran 2021 pada SKPD terkait dan dirinci menurut objek, rincian objek, dan sub rincian objek.

Terhadap pemberian subsidi kepada BUMD penyelenggara Sistem Penyediaan Air Minum (SPAM), Pemerintah Daerah dapat menganggarkan belanja subsidi kepada BUMD tersebut apabila telah menetapkan Peraturan Kepala Daerah mengenai Tata Cara Perhitungan dan Penetapan Tarif Air Minum serta Pemberian Subsidi dari Pemerintah Daerah kepada BUMD penyelenggara SPAM dengan sesuai dengan ketentuan peraturan perundang-undangan.

Dalam hal Kepala Daerah menetapkan tarif lebih kecil dari usulan tarif yang diajukan Direksi BUMD penyelenggara SPAM yang mengakibatkan tarif rata-rata tidak mencapai pemulihan biaya secara penuh (*full cost recovery*), Pemerintah Daerah harus menyediakan subsidi untuk menutup kekurangannya melalui APBD setelah mendapat persetujuan dari dewan pengawas sesuai dengan ketentuan peraturan perundang-undangan.

e) Belanja Hibah dan Bantuan Sosial

(1) Belanja hibah

Belanja hibah berupa uang, barang, atau jasa dapat dianggarkan dalam APBD sesuai dengan kemampuan keuangan daerah setelah memprioritaskan pemenuhan belanja Urusan Pemerintahan Wajib dan Urusan Pemerintahan Pilihan, kecuali ditentukan lain sesuai dengan ketentuan peraturan perundang-undangan.

Belanja hibah diberikan kepada Pemerintah Pusat, pemerintah daerah lainnya, badan usaha milik negara, BUMD, dan/atau badan dan lembaga, serta organisasi kemasyarakatan yang berbadan hukum Indonesia yang secara spesifik telah ditetapkan peruntukannya.

Belanja hibah ditujukan untuk menunjang pencapaian sasaran program, kegiatan dan sub kegiatan pemerintah daerah sesuai



kepentingan daerah dalam mendukung terselenggaranya fungsi pemerintahan, pembangunan, dan kemasyarakatan dengan memperhatikan asas keadilan, kepatutan, rasionalitas, dan manfaat untuk masyarakat.

Belanja hibah memenuhi kriteria paling sedikit:

- (a) peruntukannya secara spesifik telah ditetapkan;
- (b) bersifat tidak wajib dan tidak mengikat;
- (c) tidak secara terus menerus setiap tahun anggaran, kecuali:
 - kepada pemerintah pusat dalam rangka mendukung penyelenggaraan pemerintahan daerah untuk keperluan mendesak sesuai dengan ketentuan peraturan perundang-undangan;
 - ditentukan lain oleh ketentuan peraturan perundang-undangan.
- (d) memberikan nilai manfaat bagi pemerintah daerah dalam mendukung terselenggaranya fungsi pemerintahan, pembangunan dan kemasyarakatan; dan
- (e) memenuhi persyaratan penerima hibah.

Selanjutnya, belanja hibah juga berupa pemberian bantuan keuangan kepada partai politik yang mendapatkan kursi di DPRD sesuai dengan ketentuan peraturan perundang-undangan.

Besaran penganggaran belanja bantuan keuangan kepada partai politik dimaksud sesuai dengan ketentuan peraturan perundang-undangan.

(2) Belanja Bantuan Sosial

Belanja bantuan sosial berupa uang dan/atau barang dapat dianggarkan dalam APBD sesuai dengan kemampuan keuangan daerah setelah memprioritaskan pemenuhan belanja Urusan Pemerintahan Wajib dan Urusan Pemerintahan Pilihan, kecuali ditentukan lain sesuai dengan ketentuan peraturan perundang-undangan.

Belanja bantuan sosial digunakan untuk menganggarkan pemberian bantuan kepada individu, keluarga, kelompok dan/atau masyarakat yang sifatnya tidak secara terus menerus dan selektif yang bertujuan untuk melindungi dari kemungkinan terjadinya resiko sosial, kecuali dalam keadaan tertentu dapat berkelanjutan, yaitu bahwa bantuan sosial dapat diberikan setiap tahun anggaran sampai penerima bantuan telah lepas dari resiko sosial.

Alokasi anggaran belanja hibah dan bantuan sosial dalam rangka menunjang program, kegiatan dan sub kegiatan pemerintah daerah dicantumkan dalam RKPD Tahun 2021 berdasarkan hasil evaluasi Kepala SKPD atas usulan tertulis dari calon penerima hibah dan bantuan sosial, kecuali ditentukan lain sesuai dengan ketentuan peraturan perundang-undangan.

Penganggaran belanja hibah dan bantuan sosial dalam APBD Tahun Anggaran 2021 mempedomani perkada yang mengatur tata cara penganggaran, pelaksanaan dan penatausahaan,



pertanggungjawaban dan pelaporan serta monitoring dan evaluasi hibah dan bantuan sosial, sebagaimana diamanatkan dalam ketentuan peraturan perundang-undangan.

Hibah dalam bentuk barang/jasa dan bantuan sosial dalam bentuk barang yang akan diserahkan kepada pihak ketiga/pihak lain/masyarakat pada tahun anggaran berkenaan yang didasarkan atas usulan tertulis calon penerima kepada Kepala Daerah, dianggarkan pada jenis belanja barang dan jasa sesuai dengan ketentuan peraturan perundang-undangan di bidang hibah dan bantuan sosial. Penganggaran belanja hibah dan bantuan sosial dianggarkan pada SKPD terkait dan dirinci menurut objek, rincian objek, dan sub rincian objek.

2) Belanja Modal

Belanja modal digunakan untuk menganggarkan pengeluaran yang dilakukan dalam rangka pengadaan aset tetap dan aset lainnya. Pengadaan aset tetap tersebut memenuhi kriteria:

- a) mempunyai masa manfaat lebih dari 12 (dua belas) bulan;
- b) digunakan dalam kegiatan pemerintahan daerah; dan
- c) batas minimal kapitalisasi aset tetap.

Batas minimal kapitalisasi aset tetap diatur dalam Peraturan Kepala Daerah.

Nilai aset tetap yang dianggarkan dalam belanja modal tersebut adalah sebesar harga beli atau bangun aset ditambah seluruh belanja yang terkait dengan pengadaan/pembangunan aset sampai aset siap digunakan, sesuai dengan ketentuan peraturan perundang-undangan.

Selanjutnya, kebijakan penganggaran belanja modal memperhatikan hal-hal sebagai berikut:

- a) Pemerintah daerah harus memprioritaskan alokasi belanja modal pada APBD Tahun Anggaran 2021 untuk pembangunan dan pengembangan sarana dan prasarana yang terkait langsung dengan peningkatan pelayanan publik serta pertumbuhan ekonomi daerah.
- b) Belanja modal dirinci menurut objek belanja yang terdiri atas:
 - (1) Belanja modal tanah;
belanja modal tanah digunakan untuk menganggarkan tanah yang diperoleh dengan maksud untuk dipakai dalam kegiatan operasional pemerintah daerah dan dalam kondisi siap dipakai.
 - (2) Belanja modal peralatan dan mesin;
belanja modal peralatan dan mesin digunakan untuk menganggarkan peralatan dan mesin mencakup mesin dan kendaraan bermotor, alat elektronik, inventaris kantor, dan peralatan lainnya yang nilainya signifikan dan masa manfaatnya lebih dari 12 (dua belas) bulan dan dalam kondisi siap pakai.
 - (3) Belanja modal bangunan dan gedung;
belanja modal gedung dan bangunan digunakan untuk menganggarkan gedung dan bangunan mencakup seluruh gedung dan bangunan yang



diperoleh dengan maksud untuk dipakai dalam kegiatan operasional pemerintah daerah dan dalam kondisi siap dipakai.

- (4) Belanja modal jalan, irigasi, dan jaringan;
belanja modal jalan, jaringan dan irigasi digunakan untuk menganggarkan jalan, jaringan dan irigasi mencakup jalan, jaringan dan irigasi yang dibangun oleh pemerintah daerah serta dimiliki dan/atau dikuasai oleh pemerintah daerah dan dalam kondisi siap dipakai
 - (5) Belanja aset tetap lainnya;
belanja aset tetap lainnya digunakan untuk menganggarkan aset tetap lainnya mencakup aset tetap yang tidak dapat dikelompokkan ke dalam kelompok aset tetap sampai dengan huruf d, yang diperoleh dan dimanfaatkan untuk kegiatan operasional pemerintah daerah dan dalam kondisi siap dipakai.
 - (6) Belanja modal aset tidak berwujud;
Belanja aset tidak berwujud digunakan untuk menganggarkan aset tetap yang tidak memenuhi kriteria aset tetap, dan harus disajikan di pos aset lainnya sesuai dengan nilai tercatatnya.
- c) Segala biaya yang dikeluarkan setelah perolehan awal aset tetap (biaya rehabilitasi/renovasi) sepanjang memenuhi batas minimal kapitalisasi aset, dan memperpanjang masa manfaat atau yang memberikan manfaat ekonomi dimasa yang akan datang dalam bentuk peningkatan kapasitas, atau peningkatan mutu produksi atau peningkatan kinerja dianggarkan dalam belanja modal sesuai dengan ketentuan peraturan perundang-undangan.
- d) Penganggaran pengadaan tanah untuk kepentingan umum sesuai dengan ketentuan peraturan perundang-undangan.

Penganggaran pengadaan barang milik daerah dilakukan sesuai dengan kemampuan keuangan dan kebutuhan daerah berdasarkan prinsip efisiensi, efektif, transparan dan terbuka, bersaing, adil, dan akuntabel dengan mengutamakan produk dalam negeri.

Penganggaran pengadaan dan pemeliharaan barang milik daerah didasarkan pada perencanaan kebutuhan barang milik daerah dan daftar kebutuhan pemeliharaan barang milik daerah yang disusun dengan memperhatikan kebutuhan pelaksanaan tugas dan fungsi SKPD serta ketersediaan barang milik daerah yang ada. Selanjutnya, perencanaan kebutuhan barang milik daerah merupakan salah satu dasar bagi SKPD dalam pengusulan penyediaan anggaran untuk kebutuhan barang milik daerah yang baru (new initiative) dan angka dasar (baseline) serta penyusunan RKA-SKPD. Perencanaan kebutuhan barang milik daerah dimaksud berpedoman pada standar barang, standar kebutuhan dan/atau standar harga, penetapan standar kebutuhan oleh kepala daerah sesuai dengan ketentuan peraturan perundang-undangan.

Pengadaan barang milik daerah dimaksud dalam pelaksanaannya juga harus sesuai standarisasi sarana dan prasarana kerja pemerintah daerah sesuai dengan ketentuan peraturan perundang-undangan.



Berkaitan dengan itu, standar harga pemeliharaan untuk satuan biaya pemeliharaan gedung atau bangunan dalam negeri, standar satuan biaya pengadaan kendaraan dinas, satuan biaya pemeliharaan kendaraan dinas dan satuan biaya pemeliharaan sarana kantor sesuai dengan ketentuan peraturan perundang-undangan.

3) Belanja Tidak Terduga

Belanja tidak terduga merupakan pengeluaran untuk keadaan darurat termasuk keperluan mendesak yang tidak dapat diprediksi sebelumnya serta pengembalian atas kelebihan pembayaran atas penerimaan daerah tahun-tahun sebelumnya. Belanja tidak terduga Tahun Anggaran 2021 dianggarkan secara memadai dengan mempertimbangkan kemungkinan adanya kebutuhan yang antara lain sifatnya tidak dapat diprediksi sebelumnya, di luar kendali pemerintah daerah, pengeluaran daerah lainnya yang apabila ditunda akan menimbulkan kerugian yang lebih besar bagi pemerintah daerah dan/atau masyarakat serta amanat peraturan perundang-undangan.

Pengembalian atas kelebihan pembayaran atas penerimaan daerah tahun-tahun sebelumnya meliputi pengembalian atas kelebihan pembayaran atas penerimaan daerah yang bersifat tidak berulang yang terjadi pada tahun sebelumnya.

Pengeluaran untuk keadaan darurat, meliputi:

- a) Bencana alam, bencana non-alam, bencana sosial dan/atau kejadian luar biasa;
- b) Pelaksanaan operasi pencarian dan pertolongan; dan/atau
- c) Kerusakan sarana/prasarana yang dapat mengganggu kegiatan pelayanan publik. Pengeluaran untuk keperluan mendesak, meliputi:
 - (1) Kebutuhan daerah dalam rangka pelayanan dasar masyarakat yang anggarannya belum tersedia dalam tahun anggaran berjalan;
 - (2) Belanja daerah yang bersifat mengikat dan belanja yang bersifat wajib;
 - (3) Pengeluaran daerah yang berada diluar kendali pemerintah daerah dan tidak dapat diprediksikan sebelumnya, serta amanat peraturan perundang-undangan; dan/atau
 - (4) Pengeluaran daerah lainnya yang apabila ditunda akan menimbulkan kerugian yang lebih besar bagi pemerintah daerah dan/atau masyarakat.

Kriteria keadaan darurat dan keperluan mendesak dimaksud ditetapkan dalam Perda tentang APBD Tahun Anggaran 2021.

Selanjutnya, pengeluaran untuk mendanai:

- (1) keadaan darurat di luar kebutuhan tanggap darurat bencana, konflik sosial, dan/atau kejadian luar biasa, digunakan sesuai dengan ketentuan peraturan perundang-undangan;
- (2) keperluan mendesak; dan/atau
- (3) pengembalian atas kelebihan pembayaran atas penerimaan daerah tahun-tahun sebelumnya;
yang belum tersedia anggarannya dan/atau tidak cukup tersedia anggarannya, diformulasikan terlebih dahulu dalam RKA-SKPD dan/atau Perubahan DPA-SKPD.



Dalam hal belanja tidak terduga tidak mencukupi, menggunakan:

- (a) dana dari hasil penjadwalan ulang capaian program, kegiatan dan sub kegiatan lainnya serta pengeluaran pembiayaan dalam tahun anggaran berjalan; dan/atau
- (b) memanfaatkan kas yang tersedia.

Penjadwalan ulang capaian program, kegiatan dan sub kegiatan tersebut diformulasikan terlebih dahulu dalam Perubahan DPA-SKPD dengan pemberitahuan kepada pimpinan DPRD, untuk selanjutnya dituangkan dalam peraturan daerah tentang perubahan APBD Tahun Anggaran 2021 atau ditampung dalam LRA bagi pemerintah daerah yang tidak melakukan perubahan APBD Tahun Anggaran 2021

d. Perubahan Kebijakan Belanja Daerah

Belanja daerah pada Perubahan RKPD Kota Pekalongan Tahun 2021 diarahkan pada:

- 1) Pergeseran kebutuhan penganggaran belanja gaji dan tunjangan PNS ke kebutuhan penganggaran belanja gaji dan tunjangan PPPK.
- 2) Pergeseran kebutuhan penganggaran antar rekening dalam belanja gaji dan tunjangan hasil rekrutmen CPNS Tahun 2019.
- 3) Penyesuaian penganggaran gaji dan tunjangan atas terbitnya Peraturan Pemerintah Nomor 63 Tahun 2021 tentang Pemberian Tunjangan Hari Raya dan Gaji Ketiga Belas kepada Aparatur Negara, Pensiunan, Penerima Pensiun, dan Penerima Tunjangan Tahun 2021 dan Peraturan Menteri Keuangan Republik Indonesia Nomor 42/PMK.05/2021 tentang Petunjuk Teknis Pelaksanaan Pemberian Tunjangan Hari Raya dan Gaji Ketiga Belas kepada Aparatur Negara, Pensiunan, Penerima Pensiun, dan Penerima Tunjangan Tahun 2021 yang bersumber dari Anggaran Pendapatan dan Belanja Negara.
- 4) Kebijakan *refocussing* belanja dalam rangka penanganan COVID-19 dan upaya pemulihan ekonomi pada masa/pasca pandemi.
- 5) Peningkatan derajat kesehatan masyarakat Kota Pekalongan melalui berbagai upaya preventif, promotive, kuratif dan rehabilitasi.
- 6) Upaya penanganan rob secara berkelanjutan dengan menjaga sinkronisasi program pembangunan tanggul yang dilaksanakan oleh Pemerintah Pusat dan Provinsi.
- 7) Peningkatan *skills* calon tenaga kerja dan calon wira usaha sebagai upaya menurunkan Tingkat Pengangguran Terbuka (TPT), perluasan kesempatan bekerja dan berusaha melalui berbagai alternatif lapangan kerja dan lapangan usaha, baik di dalam negeri maupun di luar negeri.
- 8) Mendorong pemulihan penyediaan sarana dan prasarana perdagangan dan jasa yang menjadi salah satu penggerak roda perekonomian masyarakat.
- 9) Peningkatan penyediaan dan kualitas sarana dan prasarana perkotaan dan lingkungan permukiman.

Dengan memperhatikan Peraturan Walikota Pekalongan Nomor 21 Tahun 2021 tanggal 9 April 2021 tentang Perubahan Peraturan Walikota tentang Perubahan Penjabaran Anggaran Pendapatan dan Belanja Daerah Tahun 2021 dan Peraturan Walikota Pekalongan Nomor 37 Tahun 2021 Tanggal 19 Juli 2021 tentang Perubahan Kedua Peraturan Walikota Pekalongan Nomor 95 Tahun 2020



tentang Penjabaran Anggaran Pendapatan dan Belanja Daerah Tahun 2021, serta memperhatikan estimasi pendapatan maka belanja daerah pada Perubahan APBD Tahun Anggaran 2021 direncanakan sebesar Rp1.044.511.081.000,00 (satu trilyun empat puluh empat miliar lima ratus sebelas juta delapan puluh satu ribu rupiah) atau 6,16% jika dibandingkan dengan anggaran belanja pada Penetapan APBD Tahun 2021 sebesar Rp983.948.191.000,00 (sembilan ratus delapan puluh tiga miliar sembilan ratus empat puluh delapan juta seratus sembilan puluh satu ribu rupiah).

Rencana kenaikan belanja daerah pada Perubahan Kebijakan Umum APBD dan Perubahan PPAS antara lain digunakan untuk pemasangan SiLPA transitoris (SiLPA BLUD, SiLPA Tunjangan Profesi Guru, SiLPA Tambahan Penghasilan Guru PNS, SiLPA BOK Kesehatan, dan SiLPA DAK Museum, SiLPA DBHCHT), pemenuhan belanja iuran Jamkesda, belanja listrik PJU, belanja jasa langganan listrik, langganan air, langganan internet dan telepon di semua SKPD, belanja insentif bagi Tenaga Kesehatan Penanganan COVID-19, penanganan banjir rob, penambahan belanja tidak terduga (bencana, bansos kematian, dan beasiswa bagi siswa tidak mampu), dan belanja perekrutan ASN tahun 2021.

e. Kebijakan Pembiayaan Daerah

Pembiayaan daerah meliputi semua penerimaan yang perlu dibayar kembali dan/atau pengeluaran yang akan diterima kembali, baik pada tahun anggaran berkenaan maupun pada tahun anggaran berikutnya.

Pembiayaan daerah dianggarkan dalam APBD Tahun Anggaran 2021 dan dirinci menurut urusan pemerintahan daerah, bidang urusan Pemerintahan Daerah, organisasi, kelompok, jenis, objek, rincian objek, dan sub rincian objek pembiayaan daerah sesuai kode rekening berkenaan pada SKPD selaku SKPKD.

Struktur Pembiayaan Kota Pekalongan yang disusun sesuai dengan PP Nomor 12 Tahun 2019 meliputi:

- 1) Penerimaan Pembiayaan
 - a) SiLPA;
 - b) Pencairan Dana Cadangan;
 - c) Hasil Penjualan Kekayaan Daerah yang dipisahkan;
 - d) Penerimaan Pinjaman Daerah;
 - e) Penerimaan Kembali Pemberian Pinjaman Daerah; dan/atau
 - f) Penerimaan Pembiayaan lainnya sesuai dengan ketentuan peraturan perundang-undangan
- 2) Pengeluaran Pembiayaan
 - a) Pembayaran Cicilan Pokok Utang Yang Jatuh Tempo;
 - b) Penyertaan Modal Daerah;
 - c) embentukan Dana Cadangan;
 - d) Pemberian Pinjaman Daerah; dan/atau
 - e) Pengeluaran Pembiayaan lainnya sesuai dengan ketentuan peraturan perundang-undangan.



3) Kebijakan Penerimaan Pembiayaan Daerah

Penerimaan Pembiayaan daerah digunakan untuk menutup defisit APBD. Penerimaan Pembiayaan Daerah Kota Pekalongan Tahun 2021 bersumber dari Sisa Lebih Perhitungan Anggaran Tahun Sebelumnya (SiLPA) dimana penganggarannya didasarkan pada penghitungan yang cermat dan rasional dengan mempertimbangkan perkiraan realisasi anggaran Tahun Anggaran 2020 dalam rangka menghindari kemungkinan adanya pengeluaran pada Tahun Anggaran 2021 yang tidak dapat didanai akibat tidak tercapainya SiLPA yang direncanakan.

SiLPA diasumsikan bersumber dari pelampauan penerimaan PAD; pelampauan penerimaan pendapatan transfer; pelampauan penerimaan lain-lain Pendapatan Daerah yang sah; pelampauan penerimaan Pembiayaan; penghematan belanja; kewajiban kepada pihak ketiga sampai dengan akhir tahun belum terselesaikan; dan/atauisisa dana akibat tidak tercapainya capaian target kinerja dan sisa dana pengeluaran pembiayaan.

SiLPA pada Tahun 2021 dianggarkan sebesar Rp41.000.000.000,00 atau turun sebesar 21,45% dibandingkan dengan SiLPA pada Penetapan APBD Kota Pekalongan Tahun 2020 karena pada Tahun 2020 terjadi penurunan pendapatan dan refocusing belanja yang cukup signifikan sebagai dampak pandemi global COVID-19 sehingga SiLPA diprediksikan tidak terlalu besar.

4) Kebijakan Pengeluaran Pembiayaan

Pengeluaran pembiayaan daerah digunakan untuk memanfaatkan surplus APBD. Pengeluaran Pembiayaan Daerah Kota Pekalongan Tahun 2021 digunakan untuk pembentukan dana cadangan dan penyertaan modal. Pada Tahun 2021 Pengeluaran Pembiayaan dialokasikan sebesar Rp5.000.000.000,00 yang digunakan untuk penyertaan modal BUMD, dengan perincian sebagai berikut :

- a) Penyertaan modal untuk PT Bank Jateng Rp2.000.000.000,00
- b) Penyertaan modal untuk PDAM Kota Pekalongan sebesar Rp2.000.000.000,00
- c) Penyertaan modal untuk PD BPR Bank Pekalongan sebesar Rp400.000.000,00
- d) Penyertaan modal untuk PD BPR BKK Kota Pekalongan sebesar Rp300.000.000,00
- e) Penyertaan modal untuk PT. BKK Jateng sebesar Rp300.000.000,00

f. Kebijakan Perubahan Penerimaan Pembiayaan

Pada penerimaan pembiayaan, perubahan anggaran pembiayaan menyesuaikan dengan Laporan Keuangan Pemerintah Daerah Tahun Anggaran 2020 yang telah diaudit oleh Badan Pemeriksa Keuangan RI Perwakilan Jawa Tengah yang semula diestimasikan sebesar Rp50.265.005.000,00 (lima puluh miliar dua ratus enam puluh lima juta lima ribu rupiah). Berdasarkan hasil audit BPK yang selanjutnya dituangkan dalam Peraturan Daerah Kota Pekalongan tentang Pertanggungjawaban Pelaksanaan APBD Kota Pekalongan Tahun Anggaran 2020, SiLPA nya adalah sebesar Rp112.542.301.590,00 (seratus dua



belas miliar lima ratus empat puluh dua juta tiga ratus satu ribu lima ratus sembilan puluh rupiah). Perhitungan lebih tersebut termasuk didalamnya adalah sisa DAK s/d 2019, Sisa Kas di BLUD RSUD Bendan dan BLUD Puskesmas, Sisa DBCHT, Sisa DAK Non Fisik Tunjangan Profesi Guru dan Tambahan Penghasilan bagi Guru, Sisa Dana BOS, Sisa BOK Tambahan, dan Sisa DAK Non Fisik BOK yang harus dianggarkan kembali pada APBD Perubahan Tahun Anggaran 2021. Selain itu ada penambahan penerimaan pembiayaan berupa penerimaan kembali investasi non permanen sejumlah Rp7.548.000,00 (tujuh juta lima ratus empat puluh delapan ribu rupiah). Sehingga jumlah penerimaan pembiayaan direncanakan sebesar Rp112.549.849.000,00 (seratus dua belas miliar lima ratus empat puluh sembilan juta delapan ratus empat puluh sembilan ribu rupiah).

g. Kebijakan Perubahan Pengeluaran Pembiayaan

Pada pengeluaran pembiayaan, terdapat penambahan berupa penempatan dana cadangan untuk Pilkada sebesar Rp1.000.000.000,00 (satu miliar rupiah), dan penurunan penyertaan modal/investasi Pemerintah Daerah kepada BUMD sebesar Rp3.750.000.000,00 (tiga miliar tujuh ratus lima puluh juta rupiah).

h. Kebijakan Penanganan COVID-19

Pandemi covid-19 yang terjadi pada awal Tahun 2020 memiliki dampak yang sangat luas terhadap kehidupan masyarakat, baik dari sisi sosial, ekonomi dan kesejahteraan. Sebagaimana Tahun 2020, dalam rangka penanganan COVID-19 Pemerintah Pusat mengeluarkan kebijakan-kebijakan yang ditujukan kepada Pemerintah Daerah agar segera melakukan langkah-langkah yang cepat melalui pelaksanaan APBD.

Dengan ditetapkannya Peraturan Menteri Keuangan Nomor 17/PMK.07/2021, maka dalam rangka mendukung penanganan COVID-19 oleh Pemerintah Pusat, maka dana transfer ke daerah dan dana desa mengalami penyesuaian pagu. Pagu DAU Kota Pekalongan yang semula ditetapkan sebesar Rp427.407.260.000 berkurang Rp14.108.307.000,00 (3,2%) menjadi sebesar Rp426.399.738.000,00.

Selain itu, Peraturan Menteri Keuangan Nomor 17/PMK.07/2021 juga mengamanatkan adanya *earmarking* sebesar 8% dari DAU untuk kegiatan penanganan covid-19 yang digunakan untuk antara lain :

- 1) dukungan pelaksanaan vaksinasi *Corona Virus Disease 2019* (COVID-19) yang dapat berupa:
 - a) dukungan operasional untuk pelaksanaan vaksinasi *Corona Virus Disease 2019* (COVID-19);
 - b) pemantauan dan penanggulangan dampak kesehatan ikutan pasca vaksinasi *Corona Virus Disease 2019* (COVID-19);
 - c) distribusi, pengamanan, penyediaan tempat penyimpanan vaksin *Corona Virus Disease 2019* (COVID-19) ke fasilitas kesehatan; dan
 - d) insentif tenaga kesehatan daerah dalam rangka pelaksanaan vaksinasi *Corona Virus Disease 2019* (COVID-19).
- 2) mendukung kelurahan dalam pelaksanaan penanganan pandemi *Corona Virus Disease 2019* (COVID-19) melalui penyediaan anggaran sesuai dengan kebutuhan masing-masing kelurahan dan dapat digunakan untuk kegiatan pos komando tingkat kelurahan



- 3) insentif tenaga kesehatan daerah dalam rangka penanganan pandemi *Corona Virus Disease 2019 (COVID-19)*
- 4) belanja kesehatan lainnya dan kegiatan prioritas yang ditetapkan oleh Pemerintah Pusat

Dalam rangka melaksanakan kebijakan-kebijakan Pemerintah Pusat sebagaimana ditungan dalam peraturan-peraturan tersebut di atas, maka Pemerintah Kota Pekalongan telah melaksanakan Perubahan Penjabaran atau Perubahan atas Peraturan Walikota Nomor 95 Tahun 2020 tentang Penjabaran Anggaran Pendapatan dan Belanja Daerah Kota Pekalongan Tahun Anggaran 2021 sebanyak 2 (dua) kali selama Tahun Anggaran 2021 yang kemudian diakomodir dalam Perubahan APBD Tahun Anggaran 2021 untuk selanjutnya telah dituangkan dalam Peraturan Daerah tentang Perubahan APBD Tahun Anggaran 2021, dengan penjelasan per tahapan Perubahan Penjabaran Peraturan Walikota sebagai berikut :

1) Perubahan Penjabaran I

Ditetapkan dalam Peraturan Walikota Pekalongan Nomor 21 Tahun 2021 tentang Perubahan Atas Peraturan Walikota Pekalongan Nomor 95 Tahun 2020 tentang Penjabaran Anggaran Pendapatan dan Belanja Daerah Kota Pekalongan Tahun Anggaran 2021 Tanggal 09 April 2021

Perubahan penjabaran I ini dilatarbelakangi terbitnya beberapa aturan sebagai berikut :

- a) Peraturan Menteri Keuangan Nomor 17/PMK.07/2021 tentang Pengelolaan Transfer ke Daerah dan Dana Desa Tahun Anggaran 2021 dalam rangka Mendukung Penanganan Pandemi *Corona Virus Disease 2019 (COVID-19)* dan Dampaknya
- b) Peraturan Menteri Dalam Negeri Nomor 90 Tahun 2019 tentang Klasifikasi, Kodefikasi, dan Nomenklatur Perencanaan Pembangunan dan Keuangan Daerah
- c) Keputusan Menteri Dalam Negeri Nomor 050-3708 Tahun 2020 Tentang Hasil Verifikasi dan Validasi Pemutakhiran Klasifikasi, Kodefikasi dan Nomenklatur Perencanaan Pembangunan dan Keuangan Daerah
- d) Surat Edaran Menteri Keuangan Nomor SE-2/PK/2021 tentang Penyesuaian Penggunaan Anggaran Transfer Ke Daerah dan Dana Desa Tahun Anggaran 2021 Untuk Penanganan Pandemi *Corona Virus Disease 2019*

Perubahan Penjabaran I merupakan penyesuaian penggunaan alokasi anggaran dana transfer ke daerah yang mengalami penyesuaian pagu yang semula ditetapkan sebesar Rp427.407.260.000 berkurang Rp14.108.307.000,00 (3,2%) menjadi sebesar Rp426.399.738.000,00. Selain itu dengan ditetapkannya Peraturan Menteri Keuangan Nomor 17/PMK.07/2021, maka mengamankan adanya *earmarking* sebesar 8% dari DAU untuk kegiatan penanganan covid-19 Penyesuaian penggunaan alokasi anggaran pada Perubahan Penjabaran I menyebabkan adanya penyesuaian struktur Anggaran Pendapatan dan Belanja Daerah Kota Pekalongan Tahun Anggaran 2021 dengan rincian sebagai berikut:



a) Pendapatan Daerah		
Pendapatan Asli Daerah (PAD)	Rp	200.712.400.000,00
Pendapatan Transfer	Rp	699.639.016.000,00
Lain-Lain Pendapatan Daerah Yang Sah	<u>Rp</u>	<u>22.378.640.000,00</u>
	Rp	922.730.056.000,00
b) Belanja Daerah		
Belanja Operasi	Rp	824.986.453.800,00
Belanja Modal	Rp	169.586.687.200,00
Belanja Tidak Terduga	<u>Rp</u>	<u>8.277.223.000,00</u>
	Rp	1.002.850.364.000,00
Surplus / (Defisit)	(Rp)	80.120.308.000,00
c) Pembiayaan Daerah		
Penerimaan Pembiayaan	Rp	80.620.308.000,00
Pengeluaran Pembiayaan	<u>Rp</u>	<u>500.000.000,00</u>
Pembiayaan Netto	Rp	80.120.308.000,00
Sisa Lebih Pembiayaan Anggaran Tahun Berkenaan	Rp	0,00

Yang terpengaruh dengan perubahan 82 SKPD (seluruh SKPD)

2) Perubahan Penjabaran II

Ditetapkan dalam Peraturan Walikota Pekalongan Nomor 37 Tahun 2021 tentang Perubahan Kedua atas Peraturan Walikota Pekalongan Nomor 95 Tahun 2020 Tentang Penjabaran Anggaran Pendapatan dan Belanja Daerah Kota Pekalongan Tahun Anggaran 2021 tanggal 19 Juli 2021

Perubahan penjabaran II ini dilatarbelakangi terbitnya beberapa aturan sebagai berikut:

- Peraturan Menteri Keuangan Nomor 17/PMK.07/2021 tentang Pengelolaan Transfer ke Daerah dan Dana Desa Tahun Anggaran 2021 dalam rangka Mendukung Penanganan Pandemi *Corona Virus Disease 2019* (COVID-19) dan Dampaknya
- Surat Edaran Menteri Keuangan Nomor SE-2/PK/2021 tentang Penyesuaian Penggunaan Anggaran Transfer Ke Daerah dan Dana Desa Tahun Anggaran 2021 Untuk Penanganan Pandemi *Corona Virus Disease 2019*

Berdasarkan evaluasi dari Kementerian Keuangan, bahwa data *earmarking* untuk kegiatan penanganan covid-19 yang telah disampaikan Pemerintah Kota Pekalongan kepada Kementerian Keuangan belum mencapai 8% dari DAU, sehingga Pemerintah Kota Pekalongan diminta untuk memperbaiki kembali alokasi kegiatan penanganan covid-19 sebagaimana telah diamanatkan dalam Peraturan Menteri Keuangan Nomor 17/PMK.07/2021.

Penyesuaian penggunaan alokasi anggaran pada Perubahan Penjabaran II menyebabkan adanya penyesuaian struktur Anggaran Pendapatan dan Belanja Daerah Kota Pekalongan Tahun Anggaran 2021 dengan rincian sebagai berikut :



a) Pendapatan Daerah		
Pendapatan Asli Daerah (Pad)	Rp	200.712.400.000,00
Pendapatan Transfer	Rp	699.639.016.000,00
Lain-Lain Pendapatan Daerah Yang Sah	<u>Rp</u>	<u>22.378.640.000,00</u>
	Rp	922.730.056.000,00
b) Belanja Daerah		
Belanja Operasi	Rp	822.986.453.800,00
Belanja Modal	Rp	169.586.687.200,00
Belanja Tidak Terduga	<u>Rp</u>	<u>10.277.223.000,00</u>
	Rp	1.002.850.364.000,00
Surplus / (Defisit)	(Rp	80.120.308.000,00)
c) Pembiayaan Daerah		
Penerimaan Pembiayaan	Rp	80.620.308.000,00
Pengeluaran Pembiayaan	<u>Rp</u>	<u>500.000.000,00</u>
Pembiayaan Netto	Rp	80.120.308.000,00
Sisa Lebih Pembiayaan Anggaran Tahun Berkenaan	Rp	0,00

Yang terpengaruh dengan perubahan 30 SKPD (seluruh SKPD)

3) Kegiatan Penanggulangan Pandemi COVID-19

Hasil dari refocusing dan realokasi dari kegiatan lain selanjutnya dialokasikan pada kegiatan-kegiatan dalam rangka penanggulangan pandemi covid-19 sebagai berikut :

a) Bidang Kesehatan

(1) Penanganan COVID-19

Pengelolaan Pelayanan Kesehatan bagi Penduduk dalam Kondisi KLB, anggaran Rp1.515.414.000,00

(2) Dukungan Vaksinasi

(a) Dukungan Operasional untuk Pelaksanaan Vaksinasi, anggaran Rp1.791.540.000,00

(b) Pemantauan dan Penanggulangan dampak kesehatan ikutan pasca vaksinasi (Pengelolaan Surveilans Kesehatan), anggaran Rp50.000.000,00

(c) Distribusi, pengamanan, penyediaan tempat penyimpanan vaksin, anggaran Rp1.065.300.000,00

(d) Insentif tenaga kesehatan daerah dalam rangka pelaksanaan vaksinasi, anggaran Rp2.130.000.000,00

(3) Dukungan pada kelurahan dalam rangka penanganan pandemi COVID-19

(a) Koordinasi Upaya Penyelenggaraan Ketenteraman dan Ketertiban Umum, anggaran Rp432.500.000,00

(b) Pemberdayaan Masyarakat di Kelurahan, anggaran Rp3.632.400.000,00

(c) Pengelolaan Administrasi Kewilayahan, anggaran Rp303.150.000,00



- (4) Insentif tenaga kesehatan daerah dalam rangka penanganan COVID-19**
- (a) Dokter Spesialis, anggaran Rp4.050.000.000,00
 - (b) Dokter Umum dan Dokter Gigi, anggaran Rp3.950.000.000,00
 - (c) Bidan dan Perawat, anggaran Rp5.560.000.000,00
 - (d) Tenaga Kesehatan Lainnya, anggaran Rp1.706.786.000,00
- (5) Belanja kesehatan lainnya dan kegiatan prioritas yang ditetapkan Pemerintah Pusat**
- (a) Pengelolaan Pelayanan Kesehatan Ibu Bersalin, anggaran Rp43.750.000,00
 - (b) Pelaksanaan Akreditasi Fasilitas Kesehatan Di Kab/Kota, anggaran Rp178.680.000,00
 - (c) Peningkatan Mutu Pelayanan Kesehatan, anggaran Rp110.000.000,00
 - (d) Pengadaan Obat-Obatan (dari APBD), anggaran Rp1.022.947.000,00
 - (e) Pengelolaan Pelayanan Kesehatan Ibu Hamil, anggaran Rp108.465.000,00
 - (f) Pengelolaan Pelayanan Kesehatan Ibu Bersalin, anggaran Rp688.558.000,00
 - (g) Pelayanan Kesehatan Penyakit Menular Dan Tidak Menular, anggaran Rp1.340.480.000,00
 - (h) Pengelolaan Pelayanan Kesehatan Tradisional, Akupuntur, Asuhan Mandiri, Dan Tradisional Lainnya, anggaran Rp895.689.000,00
 - (i) Jamkesda, anggaran Rp4.966.009.500,00
- (6) Belanja Tidak Terduga**
- (a) Penyelenggaraan Rumah Isolasi Pasien COVID-19, anggaran Rp1.224.299.000,00
 - (b) Penyemprotan Disinfektan, anggaran Rp27.060.000,00
 - (c) Penyelenggaraan Pemakaman Jenazah dan Pemberian Biaya Hidup Penderita COVID-19, anggaran Rp305.300.000,00
 - (d) Pemeriksaan SWAB, anggaran Rp507.050.000,00
 - (e) Penggajian Tenaga Kontrak covid-19, anggaran Rp976.336.000,00
 - (f) Pelaksanaan PPKM Darurat, anggaran Rp40.000.000,00
 - (g) Publikasi Penerapan Protokol Kesehatan, anggaran Rp19.987.500,00
 - (h) Pengadaan Alkes Ruang IGD, anggaran Rp966.900.000,00
 - (i) Gebyar Vaksinasi, anggaran Rp219.500.000,00
 - (j) Gebyar Vaksin dan Isolasi, anggaran Rp525.190.000,00
 - (k) Pemakaman Jenazah covid-19, anggaran Rp427.750.000,00
- b) Penanganan Dampak/Dukungan Ekonomi Dukungan Ekonomi**
- (a) Pemberdayaan UMKM, anggaran Rp13.470.242.000,00



- (b) Fasilitasi Usaha Mikro Menjadi Usaha Kecil dalam Pengembangan Produksi dan Pengolahan, Pemasaran, SDM, serta Desain dan Teknologi, anggaran Rp344.445.000,00
- (c) Penyediaan Sarana Distribusi Perdagangan, anggaran Rp6.802.682.000,00
- (d) Fasilitasi Pengelolaan Sarana Distribusi Perdagangan, anggaran Rp5.771.906.000,00
- (e) Pembinaan dan Pengembangan Usaha Produk Ekspor Unggulan Kabupaten/Kota, anggaran Rp127.550.000,00
- (f) Pengadaan Benih/Bibit Ternak yang Sumbernya dari Daerah Kabupaten/Kota Lain, anggaran Rp55.040.000,00
- (g) Pemberdayaan Masyarakat dalam Penganekaragaman Konsumsi Pangan Berbasis Sumber Daya Lokal (KRPL untuk kelompok Masyarakat), anggaran Rp48.250.000,00
- (h) Koordinasi, Sinkronisasi, dan pelaksanaan Pembangunan Sumber Daya Industri, anggaran Rp320.369.000,00

**c) Bantuan Sosial Safety Net/Jaring Pengaman Sosial
Perlindungan Sosial**

Bantuan Sosial

- (a) Bantuan Sosial Bagi Warga Tidak Mampu dan anggota linmas (BTT), anggaran Rp3.510.000.000,00
- (b) Bantuan Sosial Akibat Bencana (BTT), anggaran Rp350.000.000,00
- (c) Bantuan Sosial akibat resiko sosial bidang kemiskinan (BTT), anggaran Rp306.550.000,00
- (d) Bantuan Sosial akibat resiko sosial bidang pendidikan (BTT), anggaran Rp400.000.000,00
- (e) Penyediaan Pendidik dan Tenaga Kependidikan bagi Satuan Pendidikan Sekolah Menengah Pertama (kesejahteraan Guru BTQ SMP), anggaran Rp223.200.000,00
- (f) Penyediaan Pendidik dan Tenaga Kependidikan bagi Satuan Pendidikan Sekolah Dasar (kesejahteraan Guru BTQ SD), anggaran Rp2.488.800.000,00
- (g) Rehabilitasi Sosial Dasar Penyandang Disabilitas Terlantar, Anak Terlantar, Lanjut Usia Terlantar, serta Gelandangan Pengemis di Luar Panti Sosial, anggaran Rp1.631.700.000,00
- (h) Perlindungan Sosial Korban Bencana Alam dan Sosial Kabupaten/Kota, anggaran Rp535.585.000,00
- (i) Pengelolaan Bina Mental Spiritual : untuk bantuan kesejahteraan Lebe, Guru Madin, Takmir Masjid, anggaran Rp10.524.800.000,00
- (j) Pelaksanaan Kebijakan, Evaluasi, dan Capaian Kinerja terkait Kesejahteraan Sosial (Pemberian beras untuk Rumah Panti Asuhan dan Pondok Pesantren, anggaran Rp277.000.000,00
- (k) Asuransi Kematian bagi Takmir Masjid dan Musholla, anggaran Rp150.000.000,00



Pemberian Makanan Tambahan

- (a) Pengelolaan Pelayanan Kesehatan Gizi Masyarakat (pemberian makanan tambahan) 549.740.000,00

3. Pendekatan Penyusunan Laporan Keuangan

Laporan Keuangan Pemerintah Kota Pekalongan merupakan gabungan keseluruhan laporan keuangan entitas akuntansi, termasuk laporan keuangan Badan Layanan Umum Daerah (BLUD), sehingga tersaji sebagai entitas tunggal. Proses penggabungan antara akun-akun yang diselenggarakan oleh suatu entitas pelaporan dengan entitas akuntansi lainnya, dengan mengeliminasi akun-akun timbal balik agar dapat disajikan sebagai satu entitas pelaporan konsolidasian.

Laporan keuangan konsolidasian terdiri dari Laporan Realisasi Anggaran (LRA), Neraca, Laporan Operasional (LO), Laporan Perubahan Ekuitas (LPE), Laporan Arus Kas (LAK), Laporan Perubahan Saldo Anggaran Lebih (SAL), dan Catatan atas Laporan Keuangan (CaLK). Laporan keuangan konsolidasian disajikan untuk periode laporan yang sama dengan periode pelaporan keuangan entitas pelaporan dan disajikan secara komparatif dengan periode sebelumnya.



BAB III
IKHTISAR PENCAPAIAN KINERJA KEUANGAN

1. Ikhtisar Realisasi Pencapaian Target Keuangan.

a. Ringkasan Laporan Realisasi Anggaran Tahun 2021

Realisasi pendapatan, belanja dan pembiayaan Kota Pekalongan Tahun Anggaran 2021 secara ringkas dapat disajikan sebagai berikut :

Tabel 3.1 Ikhtisar Realisasi Anggaran Tahun 2021

Uraian	Anggaran (Rp)	Realisasi (Rp)	Sisa Penerimaan / Sisa Pengeluaran
Pendapatan dan Belanja			
Pendapatan	930.156.232.000,00	966.372.557.051,02	36.216.325.051,02
Belanja	1.041.206.081.000,00	962.091.792.004,00	(79.114.288.996,00)
Surplus / (Defisit)	(111.049.849.000,00)	4.280.765.047,02	115.330.614.047,02
Pembiayaan			
Penerimaan Pembiayaan	112.549.849.000,00	112.545.906.136,00	(3.942.864,00)
Pengeluaran Pembiayaan	1.500.000.000,00	1.500.000.000,00	-
Pembiayaan Netto	111.049.849.000,00	111.045.906.136,00	(3.942.864,00)
Sisa Lebih Pembiayaan			
Anggaran	0,00	115.326.671.183,02	115.326.671.183,02

Berdasarkan tabel diatas, dapat dijelaskan bahwa :

- 1) Realisasi pendapatan daerah Tahun 2021 adalah sebesar Rp966.372.557.051,02 atau sebesar 103,89% dari anggaran setelah perubahan sebesar Rp930.156.232.000,00.
- 2) Realisasi belanja daerah Tahun 2021 adalah sebesar Rp962.091.792.004,00,00 atau sebesar 92,40% dari anggaran setelah perubahan sebesar Rp1.041.206.081.000,00.
- 3) Pada Tahun 2021, Kota Pekalongan mengalami surplus anggaran sebesar Rp4.280.765.047,02.

b. Perbandingan Realisasi Tahun Anggaran 2021 dengan Tahun Anggaran 2020.

Perbandingan realisasi anggaran Tahun Anggaran 2021 dengan Tahun Anggaran 2020 dapat disajikan sebagai berikut :

Tabel 3.2 Perbandingan Realisasi Anggaran TA. 2020 dengan TA. 2021

Uraian	Ralisasi		Selisih	%
	TA. 2021	TA. 2020		
Pendapatan	966.372.557.051,02	953.155.394.614,95	13.217.162.436,07	1,39
Belanja	962.091.792.004,00	944.840.460.675,56	17.251.331.328,44	1,83
Surplus / (Defisit)	4.280.765.047,02	8.314.933.939,39	-4.034.168.892,37	-48,52
Pembiayaan			0,00	
Penerimaan Pembiayaan	112.545.906.136,00	108.747.997.650,61	3.797.908.485,39	3,49
Pengeluaran Pembiayaan	1.500.000.000,00	4.520.630.000,00	-3.020.630.000,00	-66,82
Pembiayaan Netto	111.045.906.136,00	104.227.367.650,61	6.818.538.485,39	6,54
Sisa Lebih Pembiayaan	115.326.671.183,02	112.542.301.590,00	2.784.369.593,02	2,47



- 1) Realisasi pendapatan Tahun Anggaran 2021 naik sebesar Rp13.217.162.436,07 atau naik sebesar 1,39% jika dibandingkan dengan realisasi pendapatan daerah Tahun 2020 sebesar Rp953.155.394.614,95.
- 2) Realisasi belanja dan transfer Tahun Anggaran 2021 naik sebesar Rp17.251.331.328,44 atau naik sebesar 1,83% jika dibandingkan dengan realisasi belanja daerah Tahun 2020 sebesar Rp944.840.460.675,56.
- 3) Realisasi pembiayaan netto Tahun Anggaran 2021 sebesar Rp111.045.906.136,00 atau naik sebesar 6,54% jika dibandingkan dengan pembiayaan netto Tahun 2020 sebesar Rp104.227.367.650,61.

c. Ikhtisar Realisasi Pencapaian Target Kinerja Pendapatan per SKPD

Berdasarkan tabel diatas, realisasi pendapatan Pemerintah Kota Pekalongan Tahun Anggaran 2021 adalah sebesar Rp966.372.557.051,02 yang dapat dirinci sebagai berikut :

Tabel 3.3 Target dan Realisasi Pendapatan Tahun 2021 per SKPD dan Realisasi Tahun 2020

No	OPD	Tahun 2021		%	Tahun 2020
		Anggaran Perubahan	Realisasi		Realisasi
1	DINKES	96.922.000.000,00	128.987.096.829,02	133,08	16.793.581.094,00
2	RSUD BENDAN	0,00	0,00		104.357.576.384,95
3	DPUPR	1.825.000.000,00	1.731.295.910,00	94,87	1.744.096.350,00
4	DINPERKIM	988.000.000,00	1.258.737.815,00	127,40	1.034.687.642,00
5	DLH	935.000.000,00	807.371.000,00	86,35	743.623.000,00
6	DISHUB	1.601.200.000,00	1.471.036.700,00	91,87	1.454.773.200,00
7	DISKOMINFO	330.000.000,00	280.527.245,00	85,01	251.759.243,00
8	DKP	5.597.000.000,00	4.437.318.000,00	79,28	5.402.662.710,00
9	DINPARBUDPORA	329.000.000,00	125.308.000,00	38,09	169.681.500,00
10	DINPERPA	113.000.000,00	75.440.000,00	66,76	77.589.000,00
11	DINDAGKOP	3.130.000.000,00	2.773.463.086,00	88,61	2.506.594.703,00
12	DINPERINAKER	182.710.000,00	99.970.000,00	54,72	52.560.000,00
13	BKD	818.203.322.000,00	824.324.992.466,00	100,75	1.540.074.314,00
14	SKPKD	0,00	0,00		817.026.135.474,00
	Jumlah	930.156.232.000,00	966.372.557.051,02	103,89	953.155.394.614,95

Sedangkan realisasi belanja Pemerintah Kota Pekalongan pada Tahun Anggaran 2021 adalah sebesar Rp962.091.792.004,00,00 dengan rincian sebagai berikut :



Tabel 3.4 Target dan Realisasi Belanja Tahun 2021 per SKPD dan Realisasi Tahun 2020

No.	SKPD	TA. 2021		%	Realisasi
		Anggaran (Rp)	Realisasi (Rp)		TA. 2020 (Rp)
1	DINDIK	261.483.345.000,00	246.128.071.331,00	94,13	212.330.661.750,00
2	DINKES	259.820.142.000,00	243.540.459.851,00	93,73	97.917.444.113,00
3	RSUD BENDAN				122.532.781.651,56
4	DPUPR	80.077.719.000,00	66.338.158.802,00	82,84	64.884.656.626,00
5	DINPERKIM	41.132.973.000,00	38.933.858.103,00	94,65	44.431.699.402,00
6	SATPOL PP	12.325.795.000,00	11.738.143.846,00	95,23	12.045.666.159,00
7	BPBD	2.883.795.000,00	2.507.443.166,00	86,95	2.671.129.497,00
8	DINSOSP2KB	10.429.689.000,00	8.749.508.397,00	83,89	8.386.905.346,00
9	DPMP2A	5.623.774.000,00	4.822.708.455,00	85,76	4.467.242.353,00
10	DLH	25.628.337.000,00	24.346.961.093,00	95,00	21.205.127.757,00
11	DINDUKAPIL	5.473.085.000,00	4.533.204.351,00	82,83	4.570.949.784,00
12	DISHUB	25.901.178.000,00	25.217.295.169,00	97,36	9.571.305.427,00
13	DISKOMINFO	12.556.474.000,00	11.563.289.578,00	92,09	10.388.945.947,00
14	DPMP2TSP	6.476.956.000,00	5.771.272.121,00	89,10	6.667.820.950,00
15	DINARPUS	4.016.740.000,00	3.589.090.576,00	89,35	3.747.588.760,00
16	DKP	9.792.743.000,00	8.902.184.870,00	90,91	7.418.954.985,00
17	DINPARBUDPORA	19.519.729.000,00	18.111.349.882,00	92,78	13.640.576.274,00
18	DINPERPA	7.343.003.000,00	6.898.853.919,00	93,95	5.460.349.679,00
19	DINDAGKOP	22.991.804.000,00	21.597.383.978,00	93,94	13.928.956.539,00
20	DINPERINAKER	8.921.884.000,00	7.874.098.595,00	88,26	6.654.652.224,00
21	SETDA	56.199.168.000,00	52.122.589.631,00	92,75	40.249.945.672,00
22	WALIKOTA & WAKIL				708.424.940,00
23	KEC. PEKALONGAN UTARA	12.394.399.000,00	11.716.414.085,00	94,53	11.258.501.271,00
24	KEC. PEKALONGAN SELATAN	10.854.618.000,00	10.070.308.035,00	92,77	9.646.342.005,00
25	KEC. PEKALONGAN BARAT	13.186.126.000,00	12.447.567.169,00	94,40	11.669.434.234,00
26	KEC. PEKALONGAN TIMUR	16.470.429.000,00	15.474.094.372,00	93,95	11.950.790.326,00
27	INSPEKTORAT	49.935.838.000,00	4.665.348.781,00	9,34	4.803.516.757,00
28	BAPPEDA	7.500.751.000,00	6.726.707.632,00	89,68	7.230.864.347,00
29	BKD	33.882.977.000,00	27.788.618.417,00	82,01	21.290.253.175,00
30	SKPKD				95.828.394.995,00
31	BKPPD	8.998.715.000,00	8.171.155.434,00	90,80	5.442.218.266,00
32	SETWAN	5.183.789.000,00	48.047.264.535,00	926,88	32.714.543.063,00
33	DPRD				16.852.859.942,00
34	KESBANGPOL	4.200.106.000,00	3.698.387.830,00	88,05	2.270.956.459,00
	Jumlah	1.041.206.081.000,00	962.091.792.004,00	92,40	944.840.460.675,56

2. Hambatan dan Kendala yang ada dalam Pencapaian Target Yang Telah Ditetapkan

Hambatan dan kendala yang ada dalam pencapaian target yang telah ditetapkan pada Tahun 2021 antara lain :



a. Pendapatan Daerah

Pendapatan daerah Tahun 2021 tercapai 103,89%, beberapa pos tidak mencapai target karena beberapa hal antara lain :

1) Pajak Hiburan

Realisasi Pajak Hiburan hanya mencapai 44,23% atau tidak mencapai target. proyeksi potensi Pajak Hiburan yang akan naik di akhir tahun tidak terealisasi karena adanya kebijakan PPKM sebagai upaya menaggulangan Pandemi COVID-19 yang berakibat pembatasan operasional bioskop dan tempat permainan ketangkasan (pembatasan jumlah penonton) dan film-film yang tayang pada akhir Tahun 2021 juga tidak menarik minat penonton

2) Pajak Parkir

Realisasi Pajak Parkir hanya mencapai 75,53% atau tidak mencapai target. Pajak Parkir (Parkir Stasiun Kereta, Transmart, Ramayana, dan Plaza Pekalongan yang punya kontribusi besar) diproyeksikan akan naik di akhir tahun tetapi tidak terealisasi karena adanya kebijakan PPKM sebagai upaya menaggulangi Pandemi COVID-19 yang berakibat pembatasan perjalanan ke luar daerah dan pembatasan aktivitas ke pusat perbelanjaan yang berdampak pada penurunan pengunjung

3) Retribusi Jasa Umum

Realisasi Retribusi Jasa Umum mencapai 184,11% atau mencapai target. Namun ada beberapa jenis retribusi yang tidak mencapai target antara lain :

- a) Retribusi Pelayanan Persampahan/ Kebersihan : banyaknya Wajib Retribusi yang belum operasional secara optimal bahkan menutup usahanya karena adanya kebijakan PPKM.
- b) Retribusi Pelayanan Parkir di Tepi Jalan Umum : adanya kebijakan PPKM sebagai upaya penanggulangan Pandemi COVID-19 yang berakibat pembatasan aktivitas masyarakat.
- c) Retribusi Pelayanan Pasar : banyak tunggakan dari Wajib Retribusi dan belum dibayarkan sampai akhir tahun.

4) Retribusi Jasa Usaha

Realisasi Retribusi Jasa Usaha hanya mencapai 70,38% atau tidak mencapai target. Hal ini disebabkan antara lain :

- a) Retribusi Pelayanan TPI mencapai 79,12% karena terjadinya banjir pada jalan akses menuju TPI, cuaca ekstrim pada awal Tahun 2021 yang menyebabkan penurunan jumlah kapal yang berlayar, dan terjadinya pendangkalan sehingga untuk kapal yang lebih dari 30 GT tidak dapat masuk, serta adanya penertiban pada bulan Oktober – Desember untuk kapal non pangkalan sehingga kapal tersebut tidak dapat masuk ke Kota Pekalongan.
- b) Retribusi Rumah Potong Hewan mencapai 65,85% karena adanya program pengendalian dan pelarangan pemotongan ternak Ruminansia Betina Produktif sesuai amanat Undang-Undang Nomor 4 Tahun 2014 tentang Pertenakan dan Kesehatan Hewan, serta Peraturan Menteri Pertanian Nomor 35 Tahun 2011, sehingga menyebabkan penurunan pemotongan ternak di Rumah Potong Hewan. Disamping hal tersebut, karena terjadi penurunan permintaan dari konsumen terhadap daging



- sapi segar di pasar yang disebabkan beredarnya daging sapi beku (impor) yang harganya jauh lebih murah.
- 5) **Retribusi Jasa Perizinan Tertentu**
Realisasi Retribusi Jasa Perizinan Tertentu hanya mencapai 91,00% atau tidak mencapai target. Hal ini karena Retribusi IMB dipungut hanya sampai bulan Agustus 2021. Sebagai salah satu konsekuensi dari disahkannya Undang-Undang Nomor 11 Tahun 2020 tentang Cipta Kerja dan berlakunya Peraturan Pemerintah Nomor 6 Tahun 2021 adalah Retribusi IMB sudah tidak dapat dipungut sedangkan Perda tentang Persetujuan Bangunan Gedung belum disahkan.
 - 6) **Hasil Pengelolaan Kekayaan Daerah yang Dipisahkan**
Realisasi Hasil Pengelolaan Kekayaan Daerah yang Dipisahkan mencapai 100,03% atau mencapai target. Walaupun secara keseluruhan realisasi Hasil Pengelolaan Kekayaan Daerah yang Dipisahkan melampaui target yang telah ditetapkan tetapi terdapat deviden yang masih ditargetkan nol. Hal ini karena PD. BPR BKK Pekalongan Utara mengalami merger menjadi PD. BPR BKK Jawa Tengah. Perhitungan Laba/ Rugi hasil konsolidasi se-Jawa Tengah baru akan BEP Tahun 2022 sehingga Bagian Laba Atas Penyertaan Modal baru akan diberikan pada Tahun 2023.
 - 7) **Bantuan Keuangan dari Provinsi atau Pemerintah Daerah Lainnya**
Realisasi Bantuan Keuangan dari Provinsi atau Pemerintah Daerah Lainnya hanya mencapai 24,00% atau tidak mencapai target. Hal ini karena Bantuan Keuangan dari Provinsi Jawa Tengah untuk fisik sampai akhir Tahun 2021 tidak disalurkan ke Pemerintah Kota Pekalongan.

b. **Belanja Daerah**

Penyerapan belanja daerah Tahun 2021 hanya terealisasi sebesar 92,40% terdiri dari :

- 1) Belanja Operasi, terealisasi sebesar 93,36%
- 2) Belanja Modal, terealisasi sebesar 89,74%
- 3) Belanja Tak Terduga, terealisasi sebesar 67,97%

Penyerapan yang belum optimal antara lain disebabkan karena :

- 1) Tugas-tugas pemerintahan yang semakin kompleks dalam pembangunan dan pelayanan kepada masyarakat berdampak pada meningkatnya kebutuhan belanja daerah;
- 2) Belum berakhirnya pandemi COVID-19;
- 3) Adanya perubahan kebijakan baik dari Pemerintah Pusat dan Provinsi;
- 4) Adanya kebijakan *refocussing* belanja dalam rangka penanganan COVID-19 dan upaya pemulihan ekonomi pada masa/pasca pandemi;
- 5) Penanganan banjir rob di Pekalongan;
- 6) Keterbatasan kemampuan keuangan daerah yang berdampak dalam penganggaran belanja daerah;
- 7) Perubahan karena adanya pergeseran anggaran, baik antar unit organisasi, antar kegiatan maupun antar jenis belanja.



BAB IV KEBIJAKAN AKUNTANSI

1. Entitas Pelaporan Keuangan Daerah

Entitas pelaporan adalah Pemerintah Kota Pekalongan yang terdiri dari Satuan Kerja Perangkat Daerah (SKPD) selaku entitas akuntansi. Khusus SKPD Badan Keuangan Daerah merupakan gabungan dari SKPD Pengelola Keuangan Daerah dan Satuan Kerja Pengelola Keuangan Daerah (SKPKD). Adapun rincian entitas akuntansi disajikan pada Tabel 4.1.

Entitas akuntansi adalah unit pemerintahan pengguna anggaran/pengguna barang yang wajib menyelenggarakan akuntansi dan menyusun laporan keuangan untuk dikonsolidasikan pada entitas pelaporan. SKPD di Pemerintah Kota Pekalongan meliputi Dinas, Badan, Sekretariat Daerah, Sekretariat DPRD, Kantor dan Kecamatan sesuai dengan Peraturan Daerah Kota Pekalongan Nomor 5 Tahun 2016 tentang Pembentukan dan Susunan Perangkat Daerah Kota Pekalongan sebagaimana telah diubah dengan Peraturan Daerah Nomor 3 Tahun 2020 tentang Perubahan Atas Peraturan Daerah Kota Pekalongan Nomor 5 Tahun 2016 Tentang Pembentukan dan Susunan Perangkat Daerah Kota Pekalongan.

Tabel 4.1 Entitas Akuntansi Pemerintah Kota Pekalongan Tahun 2021

Kode	Nama Entitas Akuntansi
10101	DINAS PENDIDIKAN
10201	DINAS KESEHATAN
10301	DINAS PEKERJAAN UMUM DAN PENATAAN RUANG
10401	DINAS PERUMAHAN RAKYAT DAN KAWASAN PERMUKIMAN
10501	SATUAN POLISI PAMONG PRAJA
10502	BADAN PENANGGULANGAN BENCANA DAERAH
10601	DINAS SOSIAL, PENGENDALIAN PENDUDUK DAN KELUARGA BERENCANA
20201	DINAS PEMBERDAYAAN MASYARAKAT, PEREMPUAN DAN PERLINDUNGAN ANAK
20501	DINAS LINGKUNGAN HIDUP
20601	DINAS KEPENDUDUKAN DAN PENCATATAN SIPIL
20901	DINAS PERHUBUNGAN
21001	DINAS KOMUNIKASI DAN INFORMATIKA
21201	DINAS PENANAMAN MODAL DAN PELAYANAN TERPADU SATU PINTU
21801	DINAS KEARSIPAN DAN PERPUSTAKAAN
30101	DINAS KELAUTAN DAN PERIKANAN
30201	DINAS PARIWISATA, KEBUDAYAAN, KEPEMUDAAN DAN OLAH RAGA
30301	DINAS PERTANIAN DAN PANGAN
30601	DINAS PERDAGANGAN, KOPERASI, USAHA KECIL DAN MENENGAH
30701	DINAS PERINDUSTRIAN DAN TENAGA KERJA
40101	SEKRETARIAT DAERAH
40102	KECAMATAN PEKALONGAN UTARA
40103	KECAMATAN PEKALONGAN SELATAN
40104	KECAMATAN PEKALONGAN BARAT
40105	KECAMATAN PEKALONGAN TIMUR
40201	INSPEKTORAT
40301	BADAN PERENCANAAN PEMBANGUNAN, PENELITIAN DAN PENGEMBANGAN DAERAH
40401	BADAN KEUANGAN DAERAH
40501	BADAN KEPEGAWAIAN, PENDIDIKAN DAN PELATIHAN DAERAH
40801	SEKRETARIAT DPRD
41201	KESATUAN BANGSA DAN POLITIK



Selain entitas akuntansi berupa SKPD sebagaimana tersebut diatas, Pemerintah Kota Pekalongan juga menerapkan pola pengelolaan keuangan Badan Layanan Umum Daerah (BLUD) :

- a. BLUD RSUD Bendan
- b. BLUD Puskesmas Bendan
- c. BLUD Puskesmas Kramatsari
- d. BLUD Puskesmas Tirto
- e. BLUD Puskesmas Medono
- f. BLUD Puskesmas Noyontaan
- g. BLUD Puskesmas Tondano
- h. BLUD Puskesmas Klego
- i. BLUD Puskesmas Sokorejo
- j. BLUD Puskesmas Dukuh
- k. BLUD Puskesmas Krapyk Kidul
- l. BLUD Puskesmas Kusuma Bangsa
- m. BLUD Puskesmas Jenggot
- n. BLUD Puskesmas Pekalongan Selatan
- o. BLUD Puskesmas Buaran
- p. BLUD Badan Pelayanan Sainifikasi Jamu (BPSJ).

2. Kebijakan Akuntansi

Kebijakan Akuntansi serta Sistem dan Prosedur Akuntansi yang diterapkan pada Pemerintah Kota Pekalongan diatur dalam Peraturan Walikota Pekalongan Nomor 90 Tahun 2021 tentang Kebijakan Akuntansi Pemerintah Kota Pekalongan.

Beberapa bagian penting dari Peraturan Walikota Pekalongan Nomor 90 Tahun 2021 dapat diuraikan sebagai berikut :

a. Basis Akuntansi yang Mendasari Penyusunan Laporan Keuangan

Penyusunan Laporan Keuangan Pemerintah Kota Pekalongan Tahun 2021 menggunakan basis akrual, namun demikian Laporan Realisasi Anggaran tetap disusun dan disajikan dengan basis kas.

Basis akrual adalah basis akuntansi yang mengakui pengaruh transaksi dan peristiwa lainnya pada saat transaksi dan peristiwa itu terjadi, tanpa memperhatikan saat kas atau setara kas diterima atau dibayar. Basis akrual diterapkan pada pos-pos aset, kewajiban dan ekuitas, pendapatan dan beban.

b. Dasar Pengukuran yang digunakan dalam Penyusunan Laporan Keuangan

Basis pengukuran dalam penyusunan laporan keuangan meliputi basis pengukuran aset, kewajiban, ekuitas, pendapatan LRA, belanja, pembiayaan, pendapatan-LO dan beban.

1) Pengukuran Aset

Aset adalah sumber daya ekonomi yang dikuasai dan/atau dimiliki oleh Pemerintah Kota Pekalongan sebagai akibat dari peristiwa masa lalu dan dari mana manfaat ekonomi dan/atau sosial di masa depan diharapkan dapat diperoleh Pemerintah Kota Pekalongan, serta dapat diukur dalam satuan uang, termasuk sumber daya non keuangan yang diperlukan untuk



penyediaan jasa bagi masyarakat umum dan sumber-sumber daya yang dipelihara karena alasan sejarah dan budaya.

Aset diklasifikasikan menjadi aset lancar dan aset non lancar.

a) Aset Lancar

Aset lancar adalah suatu aset yang diharapkan segera untuk dapat direalisasikan atau dimiliki untuk dipakai atau dijual dalam waktu 12 (dua belas) bulan sejak tanggal pelaporan. Aset lancar meliputi kas dan setara kas, investasi jangka pendek, piutang, belanja dibayar dimuka dan persediaan.

Aset Lancar diakui sebagai berikut :

(1) Kas

Kas dicatat sebesar nilai nominal.

(2) Investasi Jangka Pendek

(a) Investasi jangka pendek dalam bentuk surat berharga:

- Apabila terdapat nilai biaya perolehannya, maka investasi jangka pendek diukur dan dicatat berdasarkan harga transaksi investasi ditambah komisi perantara jual beli, jasa bank, dan biaya lainnya yang timbul dalam rangka perolehan tersebut.
- Apabila tidak terdapat nilai biaya perolehannya, maka investasi jangka pendek diukur dan dicatat berdasarkan nilai wajar investasi pada tanggal perolehannya yaitu sebesar harga pasarnya. Dan jika tidak terdapat nilai wajar, maka investasi jangka pendek dicatat berdasarkan nilai wajar aset lain yang diserahkan untuk memperoleh investasi tersebut.

(b) Investasi jangka pendek dalam bentuk non saham, (misalnya dalam bentuk deposito) diukur dan dicatat sebesar nilai nominalnya.

Penilaian Investasi Jangka Pendek

Penilaian investasi pemerintah daerah dilakukan dengan metode biaya. Dengan menggunakan metode biaya, investasi dicatat sebesar biaya perolehan. Penghasilan atas investasi tersebut diakui sebesar bagian hasil yang diterima dan tidak mempengaruhi besarnya investasi pada badan usaha/badan hukum yang terkait.

(3) Piutang

(a) Piutang diakui pada saat penyusunan laporan keuangan ketika timbul klaim/ hak untuk menagih uang atau manfaat ekonomi lainnya kepada entitas, yaitu pada saat :

- Terdapat surat ketetapan/dokumen yang sah yang belum dilunasi ;
- Terdapat surat penagihan dan telah dilaksanakan penagihan serta belum dilunasi



- (b) Peristiwa-peristiwa yang menimbulkan hak tagih, yaitu peristiwa yang timbul dari pemberian pinjaman, penjualan, kemitraan, dan pemberian fasilitas/jasa yang diakui sebagai piutang dan dicatat sebagai aset di neraca, apabila memenuhi kriteria:
- Harus didukung dengan naskah perjanjian yang menyatakan hak dan kewajiban secara jelas; dan
 - Jumlah piutang dapat diukur;
- (c) Piutang Dana Bagi Hasil (DBH) Pajak dan Sumber Daya Alam diakui berdasarkan ketentuan kurang salur dana transfer atau ketentuan lain yang berlaku.
- (d) Piutang Dana Alokasi Umum (DAU) diakui berdasarkan ketentuan kurang salur dana transfer atau ketentuan lain yang berlaku.
- (e) Piutang Dana Alokasi Khusus (DAK) diakui berdasarkan klaim pembayaran yang telah diverifikasi oleh Pemerintah Pusat dan telah ditetapkan jumlah definitifnya sebesar jumlah yang belum ditransfer.
- (f) Piutang transfer lainnya diakui apabila:
- Dalam hal penyaluran tidak memerlukan persyaratan, apabila sampai dengan akhir tahun Pemerintah Pusat belum menyalurkan seluruh pembayarannya, sisa yang belum ditransfer akan menjadi hak tagih atau piutang bagi daerah penerima;
 - Dalam hal pencairan dana diperlukan persyaratan, misalnya tingkat penyelesaian pekerjaan tertentu, maka timbulnya hak tagih pada saat persyaratan sudah dipenuhi, tetapi belum dilaksanakan pembayarannya oleh Pemerintah Pusat.
- (g) Piutang Bagi Hasil dari provinsi dihitung berdasarkan hasil realisasi pajak yang menjadi bagian daerah yang belum dibayar.
- (h) Piutang transfer antar daerah dihitung berdasarkan hasil realisasi pendapatan yang bersangkutan yang menjadi hak/bagian daerah penerima yang belum dibayar.
- (i) Piutang kelebihan transfer terjadi apabila dalam suatu tahun anggaran ada kelebihan transfer. Jika kelebihan transfer belum dikembalikan maka kelebihan dimaksud dapat dikompensasikan dengan hak transfer periode berikutnya.
- (j) Peristiwa yang menimbulkan hak tagih berkaitan dengan TP/ TGR, harus didukung dengan bukti SK Pembebanan/ SKP2K/SKTJM/dokumen yang dipersamakan, yang menunjukkan bahwa penyelesaian atas TP/ TGR dilakukan dengan cara damai (di luar pengadilan). SK Pembebanan/ SKP2K/ SKTJM/ dokumen yang dipersamakan merupakan surat keterangan tentang pengakuan bahwa kerugian tersebut menjadi tanggung jawab seseorang dan bersedia mengganti



kerugian tersebut. Apabila penyelesaian TP/TGR tersebut dilaksanakan melalui jalur pengadilan, pengakuan piutang baru dilakukan setelah terdapat surat ketetapan dan telah diterbitkan surat penagihan.

Pengukuran Piutang

(a) Pengukuran piutang pendapatan yang berasal dari peraturan perundang undangan, adalah sebagai berikut:

- Disajikan sebesar nilai yang belum dilunasi sampai dengan tanggal pelaporan dari setiap tagihan yang ditetapkan berdasarkan surat ketetapan kurang bayar yang diterbitkan; atau
- Disajikan sebesar nilai yang belum dilunasi sampai dengan tanggal pelaporan dari setiap tagihan yang telah ditetapkan terutang oleh Pengadilan Pajak untuk Wajib Pajak (WP) yang mengajukan banding; atau
- Disajikan sebesar nilai yang belum dilunasi sampai dengan tanggal pelaporan dari setiap tagihan yang masih proses banding atas keberatan dan belum ditetapkan oleh majelis tuntutan ganti rugi.
- Disajikan sebesar nilai bersih yang dapat direalisasikan (*net realizable value*) untuk piutang yang tidak diatur dalam undang-undang tersendiri dan kebijakan penyisihan piutang tak tertagih telah diatur oleh Pemerintah Daerah.

(b) Pengukuran piutang yang berasal dari perikatan, adalah sebagai berikut:

- Pemberian pinjaman
Piutang pemberian pinjaman dinilai dengan jumlah yang dikeluarkan dari kas daerah dan/atau apabila berupa barang/jasa harus dinilai dengan nilai wajar pada tanggal pelaporan atas barang/jasa tersebut. Apabila dalam naskah perjanjian pinjaman diatur mengenai kewajiban bunga, denda, *commitment fee* dan atau biaya-biaya pinjaman lainnya, maka pada akhir periode pelaporan harus diakui adanya bunga, denda, *commitment fee* dan/atau biaya lainnya pada periode berjalan yang terutang (belum dibayar) pada akhir periode pelaporan.
- Penjualan
Piutang dari penjualan diakui sebesar nilai sesuai naskah perjanjian/dokumen penjualan yang terutang (belum dibayar) pada akhir periode pelaporan. Apabila dalam perjanjian dipersyaratkan adanya potongan pembayaran, maka nilai piutang harus dicatat sebesar nilai bersihnya.
- Kemitraan
Piutang yang timbul diakui berdasarkan fasilitas atau jasa yang telah diberikan oleh pemerintah pada akhir periode



pelaporan, dikurangi dengan pembayaran atau uang muka yang telah diterima.

Piutang yang timbul diakui berdasarkan ketentuan-ketentuan yang dipersyaratkan dalam naskah perjanjian kemitraan.

- Pengukuran piutang transfer adalah sebagai berikut:

Piutang Dana Bagi Hasil disajikan sebesar nilai yang belum diterima sampai dengan tanggal pelaporan berdasarkan ketentuan kurang salur dana transfer atau ketentuan lain yang berlaku.

Piutang Dana Alokasi Umum sebesar jumlah yang belum diterima, dalam hal terdapat ketentuan kurang salur transfer DAU dari Pemerintah Pusat ke Pemerintah Daerah.

Piutang Dana Alokasi Khusus, disajikan sebesar klaim yang telah diverifikasi dan disetujui oleh Pemerintah Pusat.

- Pengukuran piutang ganti rugi berdasarkan pengakuan yang dikemukakan di atas, dilakukan sebagai berikut:

Disajikan sebagai aset lancar sebesar nilai yang jatuh tempo dalam tahun berjalan dan yang akan ditagih dalam 12 (dua belas) bulan ke depan berdasarkan surat ketentuan penyelesaian yang telah ditetapkan.

Disajikan sebagai aset lainnya terhadap nilai yang akan dilunasi di atas 12 (dua belas) bulan berikutnya

Penyisihan Piutang

- (a) Penyisihan piutang diperhitungkan dan dibukukan dengan periode yang sama timbulnya piutang, sehingga dapat menggambarkan nilai piutang yang betul-betul diharapkan dapat ditagih.
- (b) Metode penyisihan terhadap piutang yang tidak tertagih terdiri atas taksiran kemungkinan tidak tertagih pada setiap akhir periode. Penyisihan piutang tidak tertagih dilakukan berdasarkan umur piutang atau dari jumlah yang ditetapkan.
- (c) Jumlah penyisihan piutang tidak tertagih menjadi unsur pengurang jumlah piutang dalam laporan keuangan, sehingga nilai piutang mencerminkan nilai piutang yang dapat ditagih.
- (d) Berdasarkan jenisnya, umur piutang beserta penyisihan piutang tidak tertagih untuk piutang pajak ditetapkan sebagai berikut :



No.	Uraian	Umur Piutang	% Penyisihan
1.	Piutang Lancar	Kurang dari 1 tahun	0,5%
2.	Piutang Kurang Lancar	1 tahun sampai dengan 2 tahun	10%
3.	Piutang Diragukan	Diatas 2 tahun sampai dengan 5 tahun	50%
4.	Piutang Macet	Diatas 5 tahun	100%

Berdasarkan jenisnya, umur piutang beserta penyisihan piutang tidak tertagih untuk piutang retribusi, piutang PAD lainnya, piutang berdasarkan perikatan dan piutang TP-TGR ditetapkan sebagai berikut :

No.	Uraian	Umur Piutang	% Penyisihan
1.	Piutang Lancar	Kurang dari 1 tahun	0,5%
2.	Piutang Kurang Lancar	1 tahun sampai dengan 2 tahun	10%
3.	Piutang Diragukan	Diatas 2 tahun sampai dengan 3 tahun	50%
4.	Piutang Macet	Diatas 3 tahun	100%

(4) **Beban Dibayar Dimuka**

Beban dibayar dimuka adalah suatu transaksi pengeluaran kas untuk membayar suatu beban yang belum menjadi kewajiban sehingga menimbulkan hak tagih bagi pemerintah daerah.

Pengakuan

Beban dibayar dimuka diakui pada saat kas dikeluarkan namun belum menimbulkan kewajiban.

Pengukuran

Pengukuran beban dibayar dimuka dilakukan berdasarkan jumlah kas yang dikeluarkan/ dibayarkan

(5) **Persediaan**

Pengakuan

(a) Persediaan diakui:

- Pada saat potensi manfaat ekonomi masa depan diperoleh pemerintah daerah dan mempunyai nilai atau biaya yang dapat diukur dengan andal,
- Pada saat diterima atau hak kepemilikannya dan/atau pengenguasaannya berpindah.



- (b) Pengakuan persediaan pada akhir periode akuntansi, dilakukan berdasarkan hasil inventarisasi fisik (*stock opname*).
- (c) Selisih persediaan yang terjadi antara catatan persediaan pengurus barang atau catatan persediaan menurut fungsi akuntansi dengan jumlah persediaan hasil *stock opname* yang disebabkan karena persediaan hilang, usang, kadaluarsa atau rusak dan jika selisih persediaan dipertimbangkan sebagai jumlah yang normal maka selisih persediaan tersebut perlakukan sebagai beban. Tetapi jika selisih persediaan dipertimbangkan sebagai jumlah yang tidak normal maka diperlakukan sebagai kerugian daerah.

Pengukuran

- (a) Metode pencatatan persediaan dilakukan secara periodik, maka pengukuran persediaan pada saat penyusunan laporan keuangan, dilakukan berdasarkan hasil inventarisasi persediaan dengan menggunakan harga perolehan terakhir/harga pokok produksi terakhir/nilai wajar atau menggunakan metode FIFO.
- (b) Persediaan disajikan sebesar :
 - Biaya perolehan apabila diperoleh dengan pembelian. Biaya perolehan persediaan meliputi harga pembelian, biaya pengangkutan, biaya penanganan dan biaya lainnya yang secara langsung dapat dibebankan pada perolehan persediaan. Potongan harga, rabat, dan lainnya yang serupa mengurangi biaya perolehan.
 - Harga pokok produksi apabila diperoleh dengan memproduksi sendiri. Harga pokok produksi persediaan meliputi biaya langsung yang terkait dengan persediaan yang diproduksi dan biaya tidak langsung yang dialokasikan secara sistematis.
 - Nilai wajar, apabila diperoleh dengan cara lainnya seperti donasi. Harga/nilai wajar persediaan meliputi nilai tukar aset atau penyelesaian kewajiban antar pihak yang memahami dan berkeinginan melakukan transaksi wajar (*arm length transaction*).
 - Persediaan hewan dan tanaman yang dikembangbiakkan dinilai dengan menggunakan nilai wajar. Harga/nilai wajar persediaan meliputi nilai tukar aset atau penyelesaian kewajiban antarpihak yang memahami dan berkeinginan melakukan transaksi wajar.

b) Aset Non Lancar

(1) Investasi Jangka Panjang

Investasi jangka panjang adalah investasi yang dimaksudkan untuk dimiliki selama lebih dari 12 (dua belas) bulan. Investasi jangka panjang merupakan investasi yang diadakan dengan maksud untuk mendapatkan manfaat ekonomi dan manfaat sosial dalam jangka



waktu lebih dari satu periode akuntansi. Investasi jangka panjang terdiri atas investasi permanen dan investasi non permanen.

Pengakuan

- (a) Suatu pengeluaran kas atau Investasi Jangka Panjang dapat diakui sebagai investasi apabila memenuhi salah satu kriteria:
- kemungkinan manfaat ekonomik dan manfaat sosial atau jasa potensial di masa yang akan datang atas suatu investasi tersebut dapat diperoleh pemerintah; dan
 - nilai perolehan atau nilai wajar investasi dapat diukur secara memadai (*reliable*).
- (b) Hasil Investasi Jangka Panjang dapat berupa:
- deviden tunai;
 - deviden saham; dan
 - bagian laba.
- (c) Pengakuan untuk hasil investasi untuk deviden dapat dilakukan dengan cara hasil investasi berupa deviden tunai yang diperoleh dari penyertaan modal pemerintah yang pencatatannya menggunakan metode biaya, dicatat sebagai pendapatan hasil investasi (Lain-lain PAD yang Sah).
- (d) Pengakuan hasil investasi untuk dividen dalam bentuk saham yang diterima baik dengan metode biaya maupun metode ekuitas akan menambah nilai investasi pemerintah.
- (e) Pengakuan hasil investasi untuk Bagian Laba dapat dilakukan dengan cara sebagai berikut:
- Hasil investasi yang diperoleh dari penyertaan modal pemerintah berupa bagian laba dari *investee* yang pencatatannya menggunakan metode biaya tidak dilakukan pencatatan.
 - Apabila menggunakan metode ekuitas, bagian laba tersebut dicatat sebagai penambahan investasi dan pendapatan hasil pengelolaan kekayaan daerah yang dipisahkan investasi.

Pengukuran

- (a) Sesuai dengan sifat penanamannya, pengukuran investasi jangka panjang untuk Investasi permanen misalnya penyertaan modal pemerintah daerah, dicatat sebesar biaya perolehannya meliputi harga transaksi investasi itu sendiri ditambah biaya lain yang timbul dalam rangka perolehan investasi tersebut.
- (b) Sesuai dengan sifat penanamannya, pengukuran investasi jangka panjang untuk Investasi nonpermanen yaitu:
- Dalam bentuk pembelian obligasi jangka panjang dan investasi yang dimaksudkan tidak untuk dimiliki berkelanjutan, dinilai sebesar nilai perolehannya.
 - Yang dimaksudkan untuk penyehatan/penyelamatan perekonomian, dinilai sebesar nilai bersih yang dapat direalisasikan. Untuk penyehatan/ penyelamatan



- perekonomian misalnya dana talangan dalam rangka penyehatan perbankan.
- Dalam bentuk penanaman modal di proyek-proyek pembangunan Pemerintah Daerah dinilai sebesar biaya pembangunan termasuk biaya yang dikeluarkan untuk perencanaan dan biaya lain yang dikeluarkan dalam rangka penyelesaian proyek sampai proyek tersebut diserahkan ke pihak ketiga.
 - Apabila investasi jangka panjang diperoleh dari pertukaran aset Pemerintah Daerah, maka nilai investasi yang diperoleh Pemerintah Daerah adalah sebesar biaya perolehan, atau nilai wajar investasi tersebut jika harga perolehannya tidak ada.
 - Harga perolehan investasi dalam valuta asing yang dibayar dengan mata uang asing yang sama harus dinyatakan dalam rupiah dengan menggunakan nilai tukar (kurs tengah bank sentral) yang berlaku pada tanggal transaksi.
 - Investasi non permanen lainnya dalam bentuk dana bergulir merupakan dana yang dipinjamkan untuk dikelola dan digulirkan kepada masyarakat oleh Pengguna Anggaran atau Kuasa Pengguna Anggaran yang bertujuan meningkatkan ekonomi rakyat dan tujuan lainnya. Investasi non permanen dalam bentuk dana bergulir dinilai sebesar nilai bersih yang dapat direalisasikan (*Net Realizable Value*).
- (c) Diskonto atau premi pada pembelian investasi diamortisasi selama periode dari pembelian sampai saat jatuh tempo sehingga hasil yang konstan diperoleh dari investasi tersebut.
- (d) Diskonto atau premi yang diamortisasi tersebut dikreditkan atau didebetkan pada pendapatan bunga, sehingga merupakan penambahan atau pengurangan dari nilai tercatat investasi (*carrying value*) tersebut.

Penilaian

- (a) Penilaian investasi pemerintah dilakukan dengan tiga metode yaitu:
- metode biaya;
 - metode ekuitas; dan
 - metode nilai bersih yang dapat direalisasikan.
- (b) Metode biaya adalah suatu metode akuntansi yang mencatat nilai investasi berdasarkan harga perolehan.
- (c) Metode ekuitas adalah suatu metode akuntansi yang mencatat nilai investasi awal berdasarkan harga perolehan. Nilai investasi tersebut kemudian disesuaikan dengan perubahan bagian investor atas kekayaan bersih/ekuitas dari badan usaha penerima investasi (*investee*) yang terjadi sesudah perolehan awal investasi.



- (d) Metode biaya digunakan jika kepemilikan kurang dari 20%. Dengan menggunakan metode biaya, investasi dicatat sebesar biaya perolehan. Penghasilan atas investasi tersebut diakui sebesar bagian hasil yang diterima dan tidak mempengaruhi besarnya investasi pada badan usaha/badan hukum yang terkait.
- (e) Metode ekuitas digunakan jika kepemilikan 20% sampai 50%, atau kepemilikan kurang dari 20% tetapi memiliki pengaruh yang signifikan atau jika kepemilikan lebih dari 50%. Dengan menggunakan metode ekuitas pemerintah mencatat investasi awal sebesar biaya perolehan dan ditambah atau dikurangi sebesar bagian laba atau rugi pemerintah setelah tanggal perolehan. Bagian laba kecuali dividen dalam bentuk saham yang diterima pemerintah akan mengurangi nilai investasi pemerintah. Penyesuaian terhadap nilai investasi juga diperlukan untuk mengubah porsi kepemilikan investasi pemerintah, misalnya adanya perubahan yang timbul akibat pengaruh valuta asing serta revaluasi aset tetap.
- (f) Metode nilai bersih yang dapat direalisasikan jika kepemilikan bersifat nonpermanen. Metode nilai bersih yang dapat direalisasikan digunakan terutama untuk kepemilikan yang akan dilepas/dijual dalam jangka waktu dekat.

(2) Aset Tetap

Aset tetap adalah aset berwujud yang mempunyai masa manfaat lebih dari 12 (dua belas) bulan untuk digunakan dalam kegiatan Pemerintah Kota Pekalongan atau dimanfaatkan oleh masyarakat umum.

Aset tetap terdiri dari :

- Tanah;
- Peralatan dan Mesin;
- Gedung dan Bangunan;
- Jalan, Jaringan dan Instalasi;
- Aset Tetap Lainnya;
- Konstruksi Dalam Pengerjaan.

Pengukuran Aset Tetap :

- (a) Aset tetap dicatat sebesar biaya perolehan. Apabila penilaian aset tetap dengan menggunakan biaya perolehan tidak memungkinkan maka nilai aset tetap didasarkan pada nilai wajar pada saat perolehan.
- (b) Biaya perolehan adalah jumlah kas atau setara kas yang telah dan yang masih wajib dibayarkan atau nilai wajar imbalan lain yang telah dan yang masih wajib diberikan untuk memperoleh suatu aset pada saat perolehan atau konstruksi sampai dengan aset tersebut dalam kondisi dan tempat yang siap untuk dipergunakan.



- (c) Biaya perolehan suatu aset tetap terdiri dari harga belinya atau konstruksinya, termasuk bea impor dan setiap biaya yang dapat diatribusikan secara langsung dalam membawa aset tersebut ke kondisi yang membuat aset tersebut dapat bekerja untuk penggunaan yang dimaksudkan.

Pengakuan Aset Tetap

- (a) Untuk dapat diakui sebagai aset tetap, suatu aset harus berwujud dan memenuhi kriteria:
- Mempunyai masa manfaat lebih dari 12 (dua belas) bulan;
 - Biaya perolehan aset dapat diukur secara andal;
 - Tidak dimaksudkan untuk dijual dalam operasi normal entitas;
 - Diperoleh atau dibangun dengan maksud untuk digunakan; dan
 - Aset tersebut dapat membutuhkan belanja pemeliharaan
- (b) Tujuan utama dari perolehan aset tetap adalah untuk digunakan oleh Pemerintah Kota Pekalongan dalam mendukung kegiatan operasionalnya dan bukan dimaksudkan untuk dijual.
- (c) Pengakuan aset tetap akan sangat andal bila aset tetap telah diterima atau diserahkan hak kepemilikannya dan atau pada saat penguasaannya berpindah.
- (d) Saat pengakuan aset akan lebih dapat diandalkan apabila terdapat bukti bahwa telah terjadi perpindahan hak kepemilikan dan/atau penguasaan secara hukum, misalnya sertifikat tanah dan bukti kepemilikan kendaraan bermotor. Apabila perolehan aset tetap belum didukung dengan bukti secara hukum dikarenakan masih adanya suatu proses administrasi yang diharuskan, seperti pembelian tanah yang masih harus diselesaikan proses jual beli (akta) dan sertifikat kepemilikannya di instansi berwenang, maka aset tetap tersebut harus diakui pada saat terdapat bukti bahwa penguasaan atas aset tetap tersebut telah berpindah, misalnya telah terjadi pembayaran dan penguasaan atas sertifikat tanah atas nama pemilik sebelumnya.

Penilaian Aset Tetap

- (a) Barang berwujud yang memenuhi kualifikasi untuk diakui sebagai suatu aset dan dikelompokkan sebagai aset tetap, pada awalnya harus diukur berdasarkan biaya perolehan.
- (b) Bila aset tetap diperoleh dengan tanpa nilai, biaya aset tersebut adalah sebesar nilai wajar pada saat aset tersebut diperoleh.
- (c) Suatu aset tetap mungkin diterima Pemerintah Kota Pekalongan sebagai hadiah atau donasi. Sebagai contoh, tanah mungkin dihadiahkan ke Pemerintah Kota Pekalongan oleh pengembang (*developer*) dengan tanpa nilai yang memungkinkan Pemerintah Kota Pekalongan untuk



membangun tempat parkir, jalan, ataupun untuk tempat pejalan kaki. Suatu aset juga mungkin diperoleh tanpa nilai melalui pengimplementasian wewenang yang dimiliki pemerintah. Sebagai contoh, dikarenakan wewenang dan peraturan yang ada, Pemerintah Kota Pekalongan melakukan penyitaan atas sebidang tanah dan bangunan yang kemudian akan digunakan sebagai tempat operasi pemerintahan. Untuk kedua hal di atas aset tetap yang diperoleh harus dinilai berdasarkan nilai wajar pada saat diperoleh.

- (d) Untuk keperluan penyusunan neraca awal suatu entitas, biaya perolehan aset tetap yang digunakan adalah nilai wajar pada saat neraca awal tersebut disusun. Untuk periode selanjutnya setelah tanggal neraca awal, atas perolehan aset tetap baru, suatu entitas menggunakan biaya perolehan atau harga wajar bila biaya perolehan tidak ada.

Kapitalisasi

- (a) Kapitalisasi adalah penentuan nilai pembukuan terhadap semua pengeluaran untuk memperoleh aset tetap hingga siap pakai, untuk meningkatkan kapasitas/efisiensi, dan atau memperpanjang umur teknisnya dalam rangka menambah nilai-nilai aset tersebut.
- (b) Pengeluaran yang dikapitalisasikan dilakukan terhadap pengadaan tanah, pembelian peralatan dan mesin sampai siap pakai, pembuatan peralatan dan mesin, pembangunan gedung dan bangunan, pembangunan jalan/irigasi/jaringan, pembelian Aset Tetap lainnya sampai siap pakai, dan pembangunan/pembuatan Aset Tetap lainnya.
- (c) Pengeluaran yang dikapitalisasikan sebagaimana dimaksud di atas, dirinci sebagai berikut:
- Pengadaan tanah meliputi biaya pembebasan, pembayaran honor tim, biaya pembuatan sertifikat, biaya pematangan, pengukuran, dan pengurangan;
 - Pembelian peralatan dan mesin sampai siap pakai meliputi harga barang, ongkos angkut, biaya asuransi, biaya pemasangan, dan biaya selama masa uji coba;
 - Pembuatan peralatan dan mesin meliputi :
 - ❖ Pembuatan peralatan dan mesin yang dilaksanakan melalui kontrak berupa pengeluaran sebesar nilai kontrak ditambah biaya perencanaan dan pengawasan, biaya perizinan, dan jasa konsultan;
 - ❖ Pembuatan peralatan dan mesin yang dilaksanakan secara swakelola berupa biaya langsung dan tidak langsung sampai siap pakai meliputi biaya bahan baku, upah tenaga kerja, sewa peralatan, biaya perencanaan dan pengawasan dan biaya perizinan;
 - Pembangunan gedung dan bangunan meliputi :



- ❖ Pembangunan gedung dan bangunan yang dilaksanakan melalui kontrak berupa pengeluaran nilai kontrak, biaya perencanaan dan pengawasan, biaya perizinan, jasa konsultan, biaya pengosongan dan pembongkaran bangunan lama;
- ❖ Pembangunan yang dilaksanakan secara swakelola berupa biaya langsung dan tidak langsung sampai siap pakai meliputi biaya bahan baku, upah tenaga kerja, sewa peralatan, biaya perencanaan dan pengawasan, biaya perizinan, biaya pengosongan, dan pembongkaran bangunan lama;
- Pembangunan jalan/irigasi/jaringan meliputi:
 - ❖ Pembangunan jalan/irigasi/jaringan yang dilaksanakan melalui kontrak berupa nilai kontrak, biaya perencanaan dan pengawasan, biaya perizinan, jasa konsultan, biaya pengosongan dan pembongkaran bangunan yang ada diatas tanah yang diperuntukkan untuk keperluan pembangunan;
 - ❖ Pembangunan jalan/irigasi/jaringan yang dilaksanakan secara swakelola berupa biaya langsung dan tidak langsung sampai siap pakai meliputi biaya bahan baku, upah tenaga kerja, sewa peralatan, biaya perencanaan dan pengawasan, biaya perizinan, biaya pengosongan dan pembongkaran bangunan yang ada diatas tanah yang diperuntukkan untuk keperluan pembangunan;
- Pembelian Aset Tetap lainnya sampai siap pakai meliputi harga kontrak/beli, ongkos angkut, dan biaya asuransi.
- Pembangunan/pembuatan Aset Tetap lainnya:
 - ❖ Pembangunan/pembuatan Aset Tetap lainnya yang dilaksanakan melalui kontrak berupa nilai kontrak, biaya perencanaan dan pengawasan, dan biaya perizinan;
 - ❖ Pembangunan/pembuatan Aset Tetap lainnya yang dilaksanakan secara swakelola berupa biaya langsung dan tidak langsung sampai siap pakai, meliputi biaya bahan baku, upah tenaga kerja, sewa peralatan, biaya perencanaan dan pengawasan, biaya perizinan, dan jasa konsultan.
- Komponen-komponen sebagaimana yang dijelaskan diatas harus dianggarkan dalam APBD sebagai belanja modal.
- Belanja pemeliharaan akan diperlakukan sebagai belanja modal dan dikapitalisasi menjadi aset tetap jika memenuhi seluruh kriteria sebagai berikut:
 - ❖ Manfaat ekonomi atas barang/aset tetap yang dipelihara.
 - ❖ bertambah ekonomis/efisien, dan/atau



- ❖ bertambah umur ekonomis, dan/atau
- ❖ bertambah volume, dan/atau
- ❖ bertambah kapasitas produksi, dan/atau
- ❖ Nilai rupiah pengeluaran belanja atas pemeliharaan barang/aset tetap tersebut material/melebihi batasan minimal kapitalisasi aset tetap yang telah ditetapkan. Belanja yang tidak memenuhi kriteria tersebut di atas merupakan belanja barang dan jasa
- Belanja akan diperlakukan sebagai belanja modal dan dikapitalisasi menjadi aset tetap jika memenuhi seluruh kriteria sebagai berikut :
 - ❖ Manfaat ekonomi barang yang dibeli lebih dari 12 (dua belas) bulan;
 - ❖ Perolehan barang tersebut untuk operasional dan pelayanan, serta tidak untuk dijual;
 - ❖ Pengeluaran untuk per satuan peralatan dan mesin yang sama dengan atau lebih dari Rp500.000,00 (lima ratus ribu rupiah). Pengeluaran untuk per satuan peralatan dan mesin sebesar Rp300.000,00 sampai dengan kurang dari Rp500.000,00 diperlakukan sebagai aset ekstrakomptabel. Pengeluaran untuk per satuan peralatan dan mesin kurang dari Rp300.000,00 dimasukkan ke dalam persediaan;
 - ❖ Pengeluaran untuk gedung dan bangunan yang sama dengan atau lebih dari Rp15.000.000,00 (lima belas juta rupiah). Pengeluaran untuk gedung dan bangunan sebesar Rp10.000.000,00 sampai dengan kurang dari Rp15.000.000,00 diperlakukan sebagai aset ekstrakomptabel;
 - ❖ Pengeluaran untuk koleksi perpustakaan (buku) yang sama dengan atau lebih dari Rp100.000,00 (seratus ribu rupiah);
 - ❖ Kapitalisasi untuk aset tanah, jalan/irigasi/jaringan dan barang milik daerah lainnya berupa barang bercorak kesenian tidak mengacu pada besaran nilai;
 - ❖ Tidak mudah hilang. Barang rawan hilang yang berada di tempat umum, seperti tong sampah, papan nama, alat keselamatan jalan tidak dikapitalisasi ke dalam aset tetap, namun dicatat sebagai persediaan.Belanja yang tidak memenuhi kriteria tersebut di atas merupakan belanja barang dan jasa.

Pertukaran Aset

- (a) Suatu aset tetap dapat diperoleh melalui pertukaran atau pertukaran sebagian aset tetap yang tidak serupa atau aset lainnya. Biaya dari pos semacam itu diukur berdasarkan nilai wajar aset yang diperoleh, yaitu nilai ekuivalen atas



- nilai tercatat aset yang dilepas setelah disesuaikan dengan jumlah setiap kas atau setara kas yang ditransfer/diserahkan.
- (b) Suatu aset tetap dapat diperoleh melalui pertukaran atas suatu aset yang serupa yang memiliki manfaat yang serupa dan memiliki nilai wajar yang serupa. Suatu aset tetap juga dapat dilepas dalam pertukaran dengan kepemilikan aset yang serupa. Dalam keadaan tersebut tidak ada keuntungan dan kerugian yang diakui dalam transaksi ini. Biaya aset yang baru diperoleh dicatat sebesar nilai tercatat (*carrying amount*) atas aset yang dilepas.
- (c) Nilai wajar atas aset yang diterima tersebut dapat memberikan bukti adanya suatu pengurangan (*impairment*) nilai atas aset yang dilepas. Dalam kondisi seperti ini, aset yang dilepas harus diturun-nilai-bukukan (*written down*) dan nilai setelah diturun-nilai-bukukan (*written down*) tersebut merupakan nilai aset yang diterima.

Aset Donasi

Aset tetap yang diperoleh dari sumbangan (donasi) harus dicatat sebesar nilai wajar pada saat perolehan.

Pengeluaran Setelah Perolehan

Pengeluaran setelah perolehan awal suatu aset tetap yang memperpanjang masa manfaat atau yang kemungkinan besar memberi manfaat ekonomik di masa yang akan datang dalam bentuk kapasitas, mutu produksi, atau peningkatan standar kinerja, harus ditambahkan pada nilai tercatat aset yang bersangkutan.

Pengukuran Berikutnya terhadap Pengakuan Awal

Aset tetap disajikan berdasarkan biaya perolehan aset tetap tersebut. Apabila terjadi kondisi yang memungkinkan penilaian kembali, maka aset tetap akan disajikan dengan penyesuaian pada masing-masing akun aset tetap.

Penyusutan Aset Tetap

- Suatu aset disebut sebagai aset tetap adalah karena manfaatnya dapat dinikmati lebih dari 12 bulan atau 1 periode akuntansi. Kapasitas atau manfaat suatu aset tetap semakin lama semakin menurun karena digunakan dalam kegiatan operasi pemerintah dan sejalan dengan itu maka nilai aset tetap tersebut juga semakin menurun.
- Selain tanah, aset tetap lainnya (Bahan Perpustakaan, Barang Bercorak Kesenian/Kebudayaan/ Olahraga, Hewan, Biota Perairan, Tanaman, Barang Koleksi Non Budaya), konstruksi dalam pengerjaan, seluruh aset tetap



disusutkan sesuai dengan sifat dan karakteristik aset tersebut.

- Metode penyusutan yang dipergunakan adalah Metode garis lurus (*straight line method*).
- Metode penyusutan garis lurus dihitung dengan rumus sebagai berikut :

$$\text{Penyusutan per Periode} = \frac{\text{Harga perolehan}}{\text{Masa manfaat}}$$

Penilaian Kembali Aset Tetap

Penilaian kembali atau revaluasi aset tetap pada umumnya tidak diperkenankan karena kebijakan akuntansi Pemerintah Kota Pekalongan menganut penilaian aset berdasarkan biaya perolehan atau harga pertukaran. Penyimpangan dari ketentuan ini mungkin dilakukan berdasarkan ketentuan Pemerintah Kota Pekalongan yang berlaku secara nasional.

Penghentian dan Pelepasan Aset Tetap

Aset tetap yang dihentikan dari penggunaan aktif Pemerintah Kota Pekalongan tidak memenuhi definisi aset tetap dan harus dipindahkan ke pos aset lainnya sesuai dengan nilai tercatatnya.

Tanah

Tanah diakui pertama kali sebesar biaya perolehan. Biaya perolehan mencakup harga perolehan atau biaya pembebasan tanah, biaya yang dikeluarkan dalam rangka memperoleh hak, biaya pematangan, pengukuran, penimbunan, dan biaya lainnya yang dikeluarkan sampai tanah tersebut siap pakai. Nilai tanah juga meliputi nilai bangunan tua yang terletak pada tanah yang dibeli tersebut jika bangunan tua tersebut dimaksudkan untuk dimusnahkan.

Peralatan dan Mesin

Biaya perolehan peralatan dan mesin menggambarkan jumlah pengeluaran yang telah dilakukan untuk memperoleh peralatan dan mesin tersebut sampai siap pakai. Biaya ini antara lain meliputi harga pembelian, biaya pengangkutan, biaya instalasi, serta biaya langsung lainnya untuk memperoleh dan mempersiapkan sampai peralatan dan mesin tersebut siap digunakan.

Gedung dan Bangunan

Biaya perolehan gedung dan bangunan menggambarkan seluruh biaya yang dikeluarkan untuk memperoleh gedung dan bangunan sampai siap pakai. Biaya ini antara lain meliputi harga pembelian atau biaya konstruksi, termasuk biaya pengurusan IMB, notaris, dan pajak.



Jalan, Jaringan dan Irigasi

Biaya perolehan jalan, jaringan, dan irigasi menggambarkan seluruh biaya yang dikeluarkan untuk memperoleh jalan, jaringan, dan instalasi sampai siap pakai. Biaya ini meliputi biaya perolehan atau biaya konstruksi dan biaya-biaya lain yang dikeluarkan sampai jalan, jaringan, dan instalasi tersebut siap pakai.

Aset Tetap Lainnya

Biaya perolehan aset tetap lainnya menggambarkan seluruh biaya yang dikeluarkan untuk memperoleh aset tersebut sampai siap pakai

Konstruksi dalam Pengerjaan

Konstruksi dalam pengerjaan dicatat dengan biaya perolehan.

(3) Aset Lainnya

Aset lainnya adalah aset Pemerintah Kota Pekalongan yang tidak dapat diklasifikasikan sebagai aset lancar, investasi jangka panjang, aset tetap, dan dana cadangan.

Aset Lainnya terdiri dari :

- Tagihan piutang penjualan angsuran
Tagihan penjualan angsuran dinilai sebesar nilai nominal dari kontrak/berita acara penjualan aset yang bersangkutan setelah dikurangi dengan angsuran yang telah dibayarkan oleh pegawai ke kas umum daerah atau daftar saldo tagihan penjualan angsuran.
- Tagihan Tuntutan Ganti Kerugian Daerah;
Tuntutan Ganti Rugi dinilai sebesar nilai nominal dalam Surat Keterangan Tanggungjawab Mutlak (SKTM) setelah dikurangi dengan setoran yang telah dilakukan oleh pegawai yang bersangkutan ke kas umum daerah.
- Kemitraan dengan Pihak Ketiga;
Bangun, Guna, Serah – BGS (*Build, Operate, Transfer – BOT*), adalah pemanfaatan tanah milik pemerintah oleh pihak lain dengan mendirikan bangunan dan/atau sarana, berikut fasilitasnya, kemudian didayagunakan oleh pihak lain tersebut dalam jangka waktu tertentu yang telah disepakati, untuk selanjutnya tanah beserta bangunan dan/atau sarana, berikut fasilitasnya, diserahkan kembali kepada pengelola barang setelah berakhirnya jangka waktu kerjasama BGS.
Bangun, Serah, Guna – BSG (*Build, Transfer, Operate – BTO*) adalah pemanfaatan tanah milik pemerintah oleh pihak lain dengan mendirikan bangunan dan atau sarana, berikut fasilitasnya, dan setelah selesai pembangunannya diserahkan kepada pengelola barang untuk kemudian didayagunakan oleh



pihak lain tersebut selama jangka waktu tertentu yang disepakati.

Kerjasama pemanfaatan (KSP) adalah pendayagunaan barang milik daerah oleh pihak lain dalam jangka waktu tertentu dalam rangka peningkatan penerimaan daerah dan sumber pembiayaan lainnya..

- Aset Tak Berwujud;

Aset tidak berwujud adalah aset tetap yang secara fisik tidak dapat dinyatakan atau tidak mempunyai wujud fisik serta dimiliki untuk digunakan dalam menghasilkan barang atau jasa atau digunakan untuk tujuan lainnya termasuk hak atas kekayaan intelektual. Pengukuran ATB dapat dilakukan pada saat perolehan awal serta pada saat setelah perolehan awal. Pada saat perolehan, ATB dinilai dengan biaya perolehan. Apabila penilaian ATB dengan menggunakan biaya perolehan tidak dimungkinkan, maka nilai ATB berdasar pada nilai wajar pada saat perolehan. Pada kondisi terdapat pengeluaran setelah perolehan yang dapat diatribusikan langsung terhadap ATB tertentu, maka pengeluaran tersebut dapat dikapitalisasi ke dalam nilai suatu ATB.

- Amortisasi

Amortisasi adalah pengurangan nilai aset lainnya secara bertahap dalam jangka waktu tertentu pada setiap periode akuntansi.

Aset Lainnya dilakukan amortisasi, kecuali atas Aset Tidak Berwujud yang memiliki masa manfaat tak terbatas.

- Aset Lain-lain.

Aset lain-lain digunakan untuk mencatat aset lainnya yang tidak dapat dikelompokkan ke dalam Aset Tak Berwujud, Tagihan Penjualan Angsuran, Tuntutan Perbendaharaan, Tuntutan Ganti Rugi, dan Kemitraan dengan Pihak Ketiga. Pengakuan aset lain-lain diakui pada saat dihentikan dari penggunaan aktif pemerintah daerah dan direklasifikasikan ke dalam aset lain-lain

2) Pengukuran Kewajiban

Dalam neraca Pemerintah Kota Pekalongan, kewajiban diklasifikasikan dalam kewajiban jangka pendek dan kewajiban jangka panjang.

a) Kewajiban Jangka Pendek

Pengukuran

Secara umum, kewajiban jangka pendek dicatat sebesar nilai nominal. Apabila kewajiban jangka pendek tersebut dalam bentuk mata uang asing maka harus dijabarkan dan dinyatakan dalam mata uang Rupiah dengan menggunakan kurs tengah bank sentral pada akhir periode pelaporan.



Pengakuan

Secara umum, kewajiban diakui jika besar kemungkinan bahwa pengeluaran sumber daya ekonomi akan dilakukan untuk menyelesaikan kewajiban yang ada sampai dengan pada saat tanggal pelaporan, dan perubahan atas kewajiban tersebut mempunyai nilai penyelesaian yang dapat diukur dengan andal. Kewajiban diakui pada saat dana pinjaman diterima oleh pemerintah atau dikeluarkan oleh kreditur sesuai dengan kesepakatan, dan/atau pada saat kewajiban timbul

b) Kewajiban Jangka Panjang

Pengukuran

- Kewajiban dicatat sebesar nilai nominal. Kewajiban dalam mata uang asing dijabarkan dan dinyatakan dalam mata uang rupiah. Penjabaran mata uang asing menggunakan kurs tengah bank sentral pada tanggal neraca.
- Nilai nominal atas kewajiban mencerminkan nilai kewajiban pemerintah kota Pekalongan pada saat pertama kali transaksi berlangsung seperti nilai. Aliran ekonomi setelahnya, seperti transaksi pembayaran, perubahan penilaian dikarenakan perubahan kurs valuta asing, dan perubahan lainnya selain perubahan nilai pasar, diperhitungkan dengan menyesuaikan nilai tercatat kewajiban tersebut.
- Untuk utang bunga atas utang pemerintah harus dicatat sebesar biaya bunga yang telah terjadi dan belum dibayar. Bunga dimaksud dapat berasal dari utang pemerintah kota Pekalongan baik dari dalam negeri maupun luar negeri. Utang bunga atas utang pemerintah yang belum dibayar harus diakui pada setiap akhir periode pelaporan sebagai bagian dari kewajiban yang berkaitan.
- Pada akhir periode pelaporan, saldo pungutan/potongon berupa perhitungan pihak ketiga (PFK) yang belum disetorkan kepihak lain harus dicatat sebagai utang perhitungan pihak ketiga pada laporan keuangan sebesar jumlah yang masih harus disetorkan.
- Nilai yang dicantumkan dalam laporan keuangan untuk bagian lancar utang jangka panjang adalah jumlah yang akan jatuh tempo dalam waktu 12 (dua belas) bulan setelah tanggal pelaporan. Termasuk dalam kategori bagian lancar utang jangka panjang adalah jumlah bagian utang jangka panjang yang akan jatuh tempo dan harus dibayarkan dalam waktu 12 (dua belas) bulan setelah tanggal pelaporan.
- Untuk utang pemerintah kota Pekalongan yang tidak dapat diperjualbelikan, nilai nominal atas utang Pemerintah Kota Pekalongan tersebut merupakan kewajiban pemerintah kota Pekalongan kepada pemberi utang sebesar pokok utang dan bunga sesuai yang diatur dalam kontrak perjanjian dan belum diselesaikan pada tanggal pelaporan. Contoh utang pemerintah



kota Pekalongan yang tidak dapat diperjualbelikan adalah pinjaman kepada lembaga perbankan.

- Kebijakan akuntansi ini belum mengatur tentang pengakuan, pengukuran, dan pengungkapan utang pemerintah kota Pekalongan yang dapat diperjualbelikan. Perlakuan atas utang pemerintah kota Pekalongan yang dapat diperjualbelikan mengacu pada Standar Akuntansi Pemerintah yang berlaku

3) Pengukuran Pendapatan-LRA dan Pendapatan-LO

Pendapatan LRA adalah semua penerimaan Rekening Kas Umum Daerah yang menambah saldo anggaran lebih dalam periode tahun anggaran yang bersangkutan yang menjadi hak pemerintah, dan tidak perlu dibayar kembali oleh Pemerintah. Dalam hal terdapat pengaturan lain yang berimplikasi terhadap adanya penerimaan daerah yang tidak melalui RKUD, misalnya penerimaan BOS dan BLUD, pemerintah daerah mengakui penerimaan daerah tersebut sebagai pendapatan daerah sesuai peraturan perundang-undangan.

Pendapatan LO adalah hak pemerintah daerah yang diakui sebagai penambah ekuitas dalam periode pelaporan yang bersangkutan.

Pengukuran Pendapatan LRA dan Pendapatan LO adalah sebagai berikut :

- a) Pendapatan-LRA diukur dengan menggunakan nilai nominal kas yang masuk ke kas daerah, Pendapatan-LO diukur sesuai jumlah hak pemerintah daerah atas pendapatan tersebut dari sumber pendapatan. Pendapatan menggunakan asas bruto, yaitu pendapatan dicatat tanpa dikurangkan/dikompensasikan dengan belanja yang dikeluarkan untuk memperoleh pendapatan tersebut.
- b) Dalam hal besaran pengurang terhadap pendapatan bruto (biaya) bersifat variabel terhadap pendapatan dimaksud dan tidak dapat dianggarkan terlebih dahulu dikarenakan proses belum selesai, maka asas bruto dapat dikecualikan.
- c) Pengecualian azas bruto dapat terjadi jika penerimaan kas dari pendapatan tersebut lebih mencerminkan aktivitas pihak lain dari pada pemerintah daerah atau penerimaan kas tersebut berasal dari transaksi yang perputarannya cepat, volume transaksi banyak dan jangka waktunya singkat.

Pendapatan Retribusi Daerah :

- a) Pendapatan retribusi daerah yang diperoleh melalui penerbitan karcis diakui pada saat kas yang berasal dari pendapatan tersebut diterima oleh Bendahara Penerimaan SKPD.
- b) Pendapatan retribusi daerah yang diperoleh melalui kontrak antara Pemerintah Kota Pekalongan dengan pihak ketiga diakui pada tanggal ditandatanganinya kontrak tersebut.
- c) Pendapatan retribusi daerah yang diperoleh dari penerbitan SKR-D diakui pada tanggal diterbitkannya SKR-D tersebut dan akan disesuaikan setelah diadakan terlebih dahulu pemeriksaan retribusi pada akhir tahun.



Pendapatan dari BUMD

- a) Pendapatan yang berasal dari laba BUMD diakui pada tanggal terbitnya Laporan Keuangan Auditasi oleh Kantor Akuntan Publik atau pada saat selesainya RUPS.

Pendapatan Pajak Daerah

- a) Pendapatan pajak daerah yang diperoleh melalui kontrak antara Pemerintah Kota Pekalongan dengan pihak ketiga diakui pada tanggal ditandatanganinya kontrak tersebut.
- b) Pendapatan pajak daerah yang diperoleh dari penerbitan SKPD diakui pada tanggal diterbitkannya SKPD tersebut dan akan disesuaikan setelah terlebih dahulu pemeriksaan pajak pada akhir tahun.

4) Pengukuran Belanja dan Beban

Belanja adalah semua pengeluaran dari Rekening Kas Umum Daerah mengurangi saldo anggaran lebih dalam periode tahun anggaran bersangkutan yang tidak akan diperoleh pembayarannya kembali oleh Pemerintah Daerah. Dalam hal terdapat pengaturan lain yang berimplikasi terhadap adanya pengeluaran daerah yang tidak melalui RKUD, misalnya pengeluaran BOS dan BLUD, pemerintah daerah mengakui pengeluaran daerah tersebut sebagai belanja daerah sesuai peraturan perundang-undangan.

Beban adalah penurunan manfaat ekonomi atau potensi jasa dalam periode pelaporan yang menurunkan ekuitas dana, yang dapat berupa pengeluaran atau konsumsi aset atau timbulnya kewajiban.

Pengukuran Belanja

- a) Belanja diukur dan dicatat berdasarkan nilai perolehan, pengukuran belanja non modal menggunakan mata uang rupiah berdasarkan nilai sekarang kas yang dikeluarkan dan atau akan dikeluarkan.
- b) Pengukuran belanja modal menggunakan dasar yang digunakan dalam pengukuran aset tetap. Belanja yang diukur dengan mata uang asing dikonversikan ke mata uang rupiah berdasarkan nilai tukar (kurs tengah Bank Indonesia) pada saat pengakuan belanja.

Pengakuan Belanja

- a) Belanja diakui pada saat :
 - (1) Terjadinya pengeluaran dari Rekening Kas Umum Daerah untuk seluruh transaksi di SKPD dan PPKD setelah dilakukan pengesahan definitif oleh fungsi BUD untuk masing-masing transaksi yang terjadi di SKPD dan PPKD.
 - (2) Khusus pengeluaran melalui bendahara pengeluaran pengakuannya terjadi pada saat pertanggungjawaban atas pengeluaran tersebut disahkan oleh pengguna anggaran setelah diverifikasi oleh PPK-SKPD.



- (3) Dalam hal badan layanan umum daerah (BLUD) dan Belanja Operasional Sekolah (BOS), belanja diakui dengan mengacu pada peraturan perundangan yang mengatur mengenai BLUD dan BOS.
- (4) Koreksi atas belanja, termasuk penerimaan kembali belanja, yang terjadi pada periode belanja dibukukan sebagai pengurang belanja pada periode yang sama. Apabila diterima pada periode berikutnya, koreksi atas belanja dibukukan dalam pendapatan dari pengembalian.
- (5) Suatu belanja pemeliharaan akan diperlakukan sebagai belanja modal (dikapitalisasi menjadi aset tetap) jika memenuhi seluruh kriteria sebagaimana diatur pada bagian kapitalisasi aset tetap kebijakan akuntansi ini. Belanja yang tidak memenuhi kriteria tersebut merupakan belanja barang dan jasa
- (6) Pemberian hibah dalam bentuk uang atau dalam bentuk barang atau jasa di catat dan diakui sebesar nilai yang dikeluarkan.
- (7) Pemberian bantuan sosial dalam bentuk uang atau dalam bentuk barang atau jasa dicatat dan diakui sebagai belanja bantuan sosial sebesar nilai yang dikeluarkan.
- (8) Suatu belanja akan diperlakukan sebagai belanja modal (nantinya akan menjadi aset tetap) jika memenuhi seluruh kriteria sebagaimana diatur pada bagian kapitalisasi aset tetap kebijakan akuntansi ini. Belanja yang tidak memenuhi kriteria tersebut merupakan belanja barang dan jasa.
- (9) Belanja tidak terduga dalam bentuk uang, barang dan jasa dicatat dan diakui sebagai belanja tidak terduga sebesar nilai yang dikeluarkan.

Pengukuran Beban

- a) Beban diukur dan dicatat berdasarkan nilai perolehan dan menggunakan mata uang rupiah berdasarkan nilai sekarang kas yang dikeluarkan dan atau akan dikeluarkan.
- b) Beban yang diukur dengan mata uang asing dikonversikan ke mata uang rupiah berdasarkan nilai tukar (kurs tengah Bank Indonesia) pada saat pengakuan beban.

Pengakuan Beban

- a) Beban diakui pada saat:
 - (1) Timbulnya kewajiban;
 - (2) Terjadinya konsumsi aset; dan
 - (3) Terjadinya penurunan manfaat ekonomis atau potensi jasa.
- b) Saat timbulnya kewajiban adalah saat terjadinya peralihan hak dari pihak lain ke pemerintah tanpa diikuti keluarnya kas dari kas umum daerah.
- c) Yang dimaksud dengan terjadinya konsumsi aset adalah saat pengeluaran kas kepada pihak lain yang tidak didahului timbulnya kewajiban dan/atau konsumsi aset nonkas dalam kegiatan operasional pemerintah.



- d) Terjadinya penurunan manfaat ekonomis atau potensi jasa terjadi pada saat penurunan nilai aset sehubungan dengan penggunaan aset bersangkutan/berlaluanya waktu. Contoh adalah penyusutan atau amortisasi.
- e) Dalam hal badan layanan umum, beban diakui dengan mengacu pada peraturan perundangan yang mengatur mengenai badan layanan umum.

Koreksi atas beban, termasuk penerimaan kembali beban, yang terjadi pada periode beban dibukukan sebagai pengurang beban pada periode yang sama. Apabila diterima pada periode berikutnya, koreksi atas beban dibukukan dalam pendapatan dari pengembalian.



BAB V
PENJELASAN POS-POS LAPORAN KEUANGAN

1. Laporan Realisasi Anggaran

Secara garis besar Laporan Realisasi Anggaran Pemerintah Kota Pekalongan dapat disajikan sebagai berikut :

Tabel 5.1 Laporan Realisasi Anggaran Tahun 2021

Uraian	Anggaran (Rp)	Realisasi (Rp)	Sisa Penerimaan / Sisa Pengeluaran
Pendapatan dan Belanja			
Pendapatan	930.156.232.000,00	966.372.557.051,02	36.216.325.051,02
Belanja dan Transfer	1.041.206.081.000,00	962.091.792.004,00	(79.114.288.996,00)
Surplus / (Defisit)	(111.049.849.000,00)	4.280.765.047,02	115.330.614.047,02
Pembiayaan			
Penerimaan Pembiayaan	112.549.849.000,00	112.545.906.136,00	(3.942.864,00)
Pengeluaran Pembiayaan	1.500.000.000,00	1.500.000.000,00	-
Pembiayaan Netto	111.049.849.000,00	111.045.906.136,00	(3.942.864,00)
Sisa Lebih Pembiayaan			
Anggaran	0,00	115.326.671.183,02	115.326.671.183,02

Pada Tahun 2021, dalam rangka penanganan pandemi covid-19 Pemerintah Kota Pekalongan telah melaksanakan berbagai upaya yang dituangkan dalam refokusing anggaran yang telah dilaksanakan sebanyak 2 (dua) kali dengan ringkasan sebagai berikut :

Tabel 5.2 Perubahan Anggaran Tahun 2021

Uraian	Anggaran Penetapan (Rp)	Anggaran Refokusing (Rp)	Bertambah / (Berkurang) (Rp)	Anggaran Perubahan (Rp)
(1)	(2)	(3)	(4) = (3) - (2)	(5)
Pendapatan dan Belanja				
Pendapatan	937.933.186.000,00	922.730.056.000,00	(15.203.130.000,00)	930.156.232.000,00
Belanja dan Transfer	983.948.191.000,00	1.002.850.364.000,00	18.902.173.000,00	1.041.206.081.000,00
Surplus / (Defisit)	(46.015.005.000,00)	(80.120.308.000,00)	(34.105.303.000,00)	(111.049.849.000,00)
Pembiayaan				
Penerimaan Pembiayaan	50.265.005.000,00	80.620.308.000,00	30.355.303.000,00	112.549.849.000,00
Pengeluaran Pembiayaan	4.250.000.000,00	500.000.000,00	4.250.000.000,00	1.500.000.000,00
Pembiayaan Netto	46.015.005.000,00	80.120.308.000,00	34.105.303.000,00	111.049.849.000,00
Sisa Lebih Pembiayaan				
Anggaran	0,00	0,00	0,00	0,00

a. Pendapatan

Realisasi pendapatan daerah Kota Pekalongan untuk Tahun 2021 adalah sebesar Rp966.372.557.051,02 atau 103,89% dari anggaran setelah perubahan sebesar Rp930.156.232.000,00. Realisasi pendapatan daerah mengalami kenaikan sebesar 1,39% bila dibandingkan dengan realisasi pendapatan Tahun 2020 sebesar Rp953.155.394.614,95.

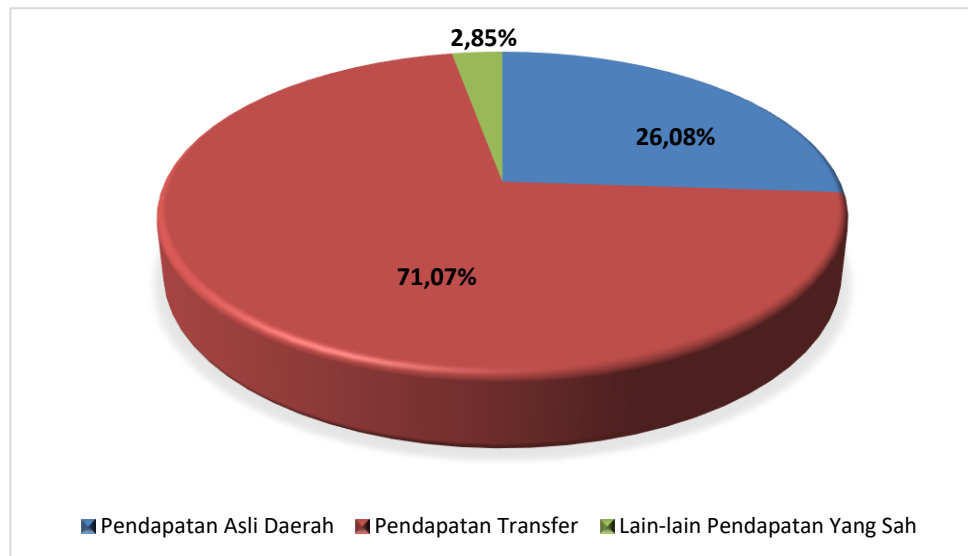
Saat dilakukan refocusing, anggaran pendapatan mengalami penurunan sebesar Rp15.203.130.000,00 dari anggaran penetapan sebesar Rp937.933.186.000,00 menjadi anggaran setelah refocusing sebesar Rp922.730.056.000,00. Pada perubahan anggaran pendapatan mengalami kenaikan menjadi sebesar Rp930.156.232.000,00.

Rincian pendapatan daerah sebagaimana dalam tabel berikut ini :

Tabel 5.3 Target dan Realisasi Pendapatan Daerah Tahun 2021

Pendapatan Daerah :	TA. 2021		%	TA. 2020
	Anggaran	Realisasi		
Pendapatan Asli Daerah	214.208.310.000,00	252.037.004.472,02	117,66	229.867.935.360,95
Pendapatan Transfer	690.242.857.000,00	686.765.223.608,00	99,50	700.838.013.854,00
Lain-lain Pendapatan Yang Sah	25.705.065.000,00	27.570.328.971,00	107,26	22.449.445.400,00
Jumlah	930.156.232.000,00	966.372.557.051,02	103,89	953.155.394.614,95

Proporsi masing-masing jenis pendapatan daerah dalam membiayai pembangunan daerah dapat dilihat pada grafik dibawah ini :



Gambar 5.1 Proporsi Jenis Pendapatan Daerah terhadap Total Pendapatan Daerah TA. 2021

Berdasarkan grafik diatas dapat dilihat bahwa pos Pendapatan Asli Daerah memberikan kontribusi sebesar 26,08% terhadap total pendapatan daerah. Sedangkan pendapatan transfer memberikan kontribusi sebesar 71,07% dan lain-lain pendapatan yang sah memberikan kontribusi sebesar 2,85%.



5.1.1.1 Pendapatan Asli Daerah

Realisasi Pendapatan Asli Daerah (PAD) Kota Pekalongan Tahun 2021 adalah sebesar Rp252.037.004.472,02 atau sebesar 117,66% dari target setelah perubahan sebesar Rp214.208.310.000,00. Realisasi pendapatan asli daerah dapat dirinci sebagai berikut:

Tabel 5.4 Realisasi Pendapatan Asli Daerah Tahun 2021 dan 2020

Uraian	TA. 2021			TA. 2020
	Anggaran	Realisasi	%	Realisasi
Pajak Daerah	82.200.000.000,00	87.382.426.252,00	106,30	76.255.221.742,00
Retribusi Daerah	16.282.910.000,00	14.748.214.704,00	90,57	14.870.124.919,00
Hasil Pengelolaan Kekayaan Daerah Yang Dipisahkan	5.803.900.000,00	5.805.514.149,00	100,03	5.821.083.050,00
Lain-lain PAD Yang Sah	109.921.500.000,00	144.100.849.367,02	131,09	132.921.505.649,95
Jumlah	214.208.310.000,00	252.037.004.472,02	117,66	229.867.935.360,95

Realisasi pendapatan asli daerah Tahun 2021 mengalami peningkatan sebesar 9,64% jika dibandingkan dengan realisasi Tahun 2020 sebesar Rp229.867.935.360,95. Realisasi masing-masing jenis pendapatan asli daerah Tahun 2021 dapat dijelaskan sebagai berikut :

5.1.1.1.1 Pajak Daerah

Pajak daerah merupakan suatu bentuk iuran wajib yang dibebankan kepada perorangan dan atau badan tanpa imbalan langsung. Sesuai dengan Undang-Undang Nomor 28 Tahun 2009, pajak daerah yang dapat dipungut oleh Pemerintah Kota Pekalongan sebanyak 9 jenis pajak yaitu pajak hotel, pajak restoran, pajak hiburan, pajak reklame, pajak penerangan jalan, pajak parkir, pajak air tanah, pajak bumi dan bangunan perdesaan dan perkotaan dan bea perolehan hak atas tanah dan bangunan. Pajak Daerah merupakan PAD yang tarifnya ditetapkan melalui Peraturan Daerah (Perda) Kota Pekalongan. Pemungutan, penerimaan dan pengelolaan pendapatan Pajak Daerah dikelola oleh Badan Keuangan Daerah (BKD) Kota Pekalongan selaku SKPKD. Pemungutan pajak daerah di Pemerintah Kota Pekalongan menerapkan mekanisme penetapan oleh aparat (*official assessment*) dan mekanisme penghitungan sendiri oleh wajib pajak (*self assessment*). Jenis pajak yang menggunakan mekanisme *official assessment* seperti PBB P2, pajak reklame dan pajak air tanah, sedangkan yang menggunakan *self assessment* seperti pajak hotel, pajak restoran, pajak hiburan, pajak penerangan jalan, BPHTB, dan pajak parkir. Realisasi penerimaan pajak daerah Tahun 2021 adalah sebesar Rp87.382.426.252,00 atau sebesar 106,30% dari target setelah perubahan sebesar Rp82.200.000.000,00. Penerimaan pajak daerah Tahun 2021 mengalami kenaikan sebesar 14,59% jika dibandingkan dengan realisasi tahun 2020 sebesar Rp76.255.221.742,00.

Dengan belum berakhirnya pandemi covid-19 salah satu sumber pendapatan yang diperkirakan terpengaruh adalah pajak daerah, pada anggaran penetapan pajak daerah ditetapkan sebesar Rp82.600.000.000,00 dengan refocusing diturunkan menjadi sebesar Rp79.500.000.000,00, seiring dengan mulai membaiknya kondisi perekonomian, maka pada perubahan anggaran pendapatan pajak dinaikkan menjadi sebesar Rp82.200.000.000,00. Target



pendapatan dapat dicapai kecuali untuk pajak parkir dan pajak hiburan yang disebabkan mobilitas masyarakat yang masih terbatas dengan adanya penerapan PPKM.

Adapun rincian pendapatan pajak daerah dapat disajikan sebagai berikut :

Tabel 5.5 Realisasi Pajak Daerah Tahun 2021 dan 2020

Pajak Daerah :	TA. 2021			TA. 2020
	Anggaran	Realisasi	%	Realisasi
Hotel	6.000.000.000,00	6.246.739.193,00	104,11	4.964.375.637,00
Restoran	11.350.000.000,00	11.838.807.369,00	104,31	9.978.634.015,00
Hiburan	2.800.000.000,00	1.238.460.192,00	44,23	2.005.995.328,00
Reklame	1.600.000.000,00	1.730.205.974,00	108,14	1.718.062.911,00
Penerangan Jalan	22.000.000.000,00	22.332.910.285,00	101,51	21.101.750.935,00
Parkir	900.000.000,00	679.748.336,00	75,53	893.030.186,00
Air Tanah	2.600.000.000,00	2.735.205.960,00	105,20	2.999.527.177,00
PBB	13.250.000.000,00	14.476.677.737,00	109,26	13.942.245.025,00
BPHTB	21.700.000.000,00	26.103.671.206,00	120,29	18.651.600.528,00
Jumlah	82.200.000.000,00	87.382.426.252,00	106,30	76.255.221.742,00

Masing – masing jenis pajak dapat dijelaskan lebih rinci sebagai berikut :

a. Pajak Hotel

Penerimaan pajak hotel berdasarkan Perda Nomor 3 Tahun 2011 tentang Pajak Hotel dengan tarif sebesar 10% dari pendapatan hotel setiap bulan. Target pajak hotel pada penetapan APBD sebesar Rp6.250.000.000,00, dengan refocusing mengalami penurunan menjadi sebesar Rp6.000.000.000,00.

Realisasi penerimaan pajak hotel Tahun 2021 adalah sebesar Rp6.246.739.193,00 atau sebesar 104,11% dari target setelah perubahan sebesar Rp6.000.000.000,00. Pendapatan pajak hotel dapat dirinci sebagai berikut :

Tabel 5.6 Realisasi Pajak Hotel Tahun 2021 dan 2020

Pajak Hotel :	TA. 2021			TA. 2020
	Anggaran	Realisasi	%	Realisasi
Hotel	5.875.000.000,00	6.119.277.591,00	104,16	4.843.136.058,00
Losmen	125.000.000,00	127.461.602,00	101,97	121.239.579,00
Jumlah	6.000.000.000,00	6.246.739.193,00	104,11	4.964.375.637,00

Penerimaan pajak hotel Tahun 2021 mengalami kenaikan sebesar 25,83% jika dibandingkan dengan penerimaan pajak hotel Tahun 2020 sebesar Rp4.964.375.637,00.

b. Pajak Restoran

Penerimaan pajak restoran berdasarkan Perda Nomor 4 Tahun 2011 tentang Pajak Restoran sebagaimana telah diubah dengan Perda Nomor 2 Tahun 2013. Besaran tarif pajak restoran sebesar 10% dari omset. Target pendapatan pajak restoran ditetapkan sebesar Rp12.250.000.000,00 pada refocusing tidak mengalami perubahan.

Realisasi penerimaan pajak restoran Tahun 2021 adalah sebesar Rp11.838.807.369,00 atau sebesar 104,30% dari target setelah perubahan sebesar Rp11.350.000.000,00, yang dapat dirinci sebagai berikut:



Tabel 5.7 Realisasi Pajak Restoran Tahun 2021 dan 2020

Pajak Restoran	TA. 2021			TA. 2020
	Anggaran	Realisasi	%	Realisasi
Restoran	9.600.000.000,00	9.446.364.416,00	98,40	7.980.971.565,00
Katering	1.750.000.000,00	2.392.442.953,00	136,71	1.997.662.450,00
Jumlah	11.350.000.000,00	11.838.807.369,00	104,31	9.978.634.015,00

Penerimaan pajak restoran Tahun 2021 mengalami kenaikan sebesar 18,64% jika dibandingkan dengan penerimaan pajak restoran Tahun 2020 sebesar Rp9.978.634.015,00.

c. Pajak Hiburan

Pajak Hiburan berdasarkan Perda Nomor 11 Tahun 2011 tentang Pajak Hiburan, jenis pajak hiburan terdiri : dari pertunjukan dan keramaian umum yang menggunakan sarana film di bioskop besar 20%, bioskop mini sebesar 10% dan bioskop keliling sebesar 5%. Pagelaran kesenian, musik, tari, dan/atau busana sebesar 15%. Kontes kecantikan, binaraga, pameran dan sejenisnya sebesar 15%. Diskotik, karaoke, klub malam dan sejenisnya sebesar 30%. Sirkus, akrobat, dan sulap sebesar 15%. Permainan bilyar, golf dan boling sebesar 25%. Pacuan kuda, kendaraan bermotor dan permainan ketangkasan sebesar 25%. Panti Pijat, refleksi, mandi uap/spa dan sejenisnya sebesar 45%. Pusat Kebugaran dan sejenisnya sebesar 10%. Pertandingan olahraga dan sejenisnya sebesar 10%. Kesenian pertunjukan rakyat/ tradisional sebesar 5%. Realisasi penerimaan pajak hiburan Tahun 2021 adalah sebesar Rp1.238.460.192,00 atau sebesar 44,23% dari target setelah perubahan sebesar Rp2.800.000.000,00. Pada penetapan APBD, pajak hiburan ditargetkan sebesar Rp5.000.000.000,00, pada refocusing target diturunkan menjadi sebesar Rp2.850.000.000,00 dan pada perubahan anggaran kembali diturunkan menjadi sebesar Rp2.800.000.000,00. Penerimaan pajak hiburan dapat dirinci sebagai berikut:

Tabel 5.8 Realisasi Pajak Hiburan Tahun 2021 dan 2020

Pajak Hiburan :	TA. 2021			TA. 2020
	Anggaran	Realisasi	%	Realisasi
Tontonan Film/Bioskop	1.500.000.000,00	426.655.043,00	28,44	1.000.725.908,00
Pagelaran Kesenian/Musik/ Tari/Busana	10.000.000,00	3.000.000,00	30,00	1.500.000,00
Karaoke	260.000.000,00	53.194.335,00	20,46	57.374.533,00
Permainan Biliar	5.000.000,00	2.250.000,00	45,00	3.900.000,00
Permainan Ketangkasan	1.000.000.000,00	695.904.985,00	69,59	891.760.962,00
Mandi Uap/Spa/Pusat Kebugaran	25.000.000,00	40.732.189,00	162,93	50.733.925,00
Pertandingan Olah raga	0,00	16.723.640,00		
Jumlah	2.800.000.000,00	1.238.460.192,00	44,23	2.005.995.328,00

Penerimaan pajak hiburan sebesar Rp1.238.460.192,00 mengalami penurunan sebesar 38,26% jika dibandingkan dengan penerimaan Tahun 2020 sebesar Rp2.005.995.328,00. Hal ini dikarenakan adanya kebijakan PPKM sebagai upaya menaggulangi Pandemi COVID-19 yang berakibat pembatasan operasional bioskop dan tempat permainan ketangkasan (pembatasan jumlah



penonton) dan film-film yang tayang pada akhir Tahun 2021 juga tidak menarik minat penonton.

d. Pajak Reklame

Pajak Reklame berdasarkan Perda Nomor 12 Tahun 2011 tentang Pajak Reklame dengan tarif sebesar 25% dari nilai sewa reklame. Pada penetapan APBD 2021, pajak reklame ditargetkan sebesar Rp2.000.000.000,00, ada refokusing anggaran diturunkan menjadi sebesar Rp1.800.000.000,00 dan pada perubahan anggaran diturunkan kembali menjadi sebesar Rp1.600.000.000,00. Dengan adanya pandemi covid-19 banyak perusahaan yang mengurangi anggaran untuk promosi, sehingga penerimaan pajak reklame relatif stagnan.

Realisasi penerimaan pajak reklame Tahun 2021 adalah sebesar Rp1.730.205.974,00 atau sebesar 108,14% dari target yang telah dianggarkan setelah perubahan sebesar Rp1.600.000.000,00. Penerimaan pajak ini mengalami penurunan sebesar 0,73% jika dibandingkan dengan penerimaan pajak reklame Tahun 2020 sebesar Rp1.718.062.911,00.

e. Pajak Penerangan Jalan

Pajak Penerangan Jalan berdasarkan Perda Nomor 5 Tahun 2011 Pajak Penerangan Jalan, dengan tarif sebesar 9% untuk penggunaan tenaga listrik yang berasal dari sumber lain untuk keperluan bukan industri, pertambangan minyak bumi dan gas alam, sedangkan 3% untuk penggunaan tenaga listrik yang berasal dari sumber lain untuk keperluan industri, pertambangan minyak bumi dan gas alam, dan 1,5% untuk penggunaan tenaga listrik yang dihasilkan sendiri.

Penerimaan pajak penerangan jalan ditargetkan sebesar Rp22.850.000.000,00 pada refokusing tidak mengalami perubahan dan pada perubahan anggaran diturunkan menjadi sebesar Rp22.000.000.000,00.

Realisasi penerimaan pajak penerangan jalan Tahun 2021 adalah sebesar Rp22.332.910.285,00 atau sebesar 101,51% dari target setelah perubahan sebesar Rp22.000.000.000,00. Rincian pajak penerangan jalan dapat disajikan sebagai berikut :

Tabel 5.9 Target dan Realisasi Pajak Penerangan Jalan Tahun 2021 dan 2020

Pajak Penerangan Jalan :	TA. 2021			TA. 2020
	Anggaran	Realisasi	%	Realisasi
Penerangan Jalan PLN	21.985.000.000,00	22.297.138.198,00	101,42	21.065.740.403,00
Penerangan Jalan Non PLN	15.000.000,00	35.772.087,00	238,48	36.010.532,00
Jumlah	22.000.000.000,00	22.332.910.285,00	101,51	21.101.750.935,00

Penerimaan pajak penerangan jalan Tahun 2021 mengalami kenaikan sebesar 5,83% jika dibandingkan dengan penerimaan pajak penerangan jalan tahun 2020 sebesar Rp21.101.750.935,00.



f. Pajak Parkir

Pajak Parkir berdasarkan Perda Nomor 9 Tahun 2011 tentang Pajak Parkir, yang ditetapkan dengan tarif sebesar 20% dari dasar pengenaan pajak. Target penerimaan Pajak parkir ditetapkan sebesar Rp1.500.000.000,00 dengan refocusing disesuaikan menjadi sebesar Rp1.000.000.000,00. Realisasi penerimaan pajak parkir Tahun 2021 adalah sebesar Rp679.748.336,00 atau sebesar 75,53% dari target setelah perubahan sebesar Rp900.000.000,00. Realisasi penerimaan pajak parkir Tahun 2021 mengalami penurunan sebesar 23,88% jika dibandingkan dengan realisasi penerimaan pajak parkir Tahun 2020 sebesar Rp893.030.186,00. Penurunan penerimaan pajak parkir dikarenakan adanya kebijakan PPKM sebagai upaya menaggulangi Pandemi COVID-19 yang berakibat pembatasan perjalanan ke luar daerah dan pembatasan aktivitas ke pusat perbelanjaan yang berdampak pada penurunan pengunjung.

g. Pajak Air Tanah

Pajak air tanah diatur dengan Perda Nomor 7 Tahun 2010 tentang Pajak Air tanah yang ditetapkan dengan tarif sebesar 20% dari dasar pengenaan pajak. Pada penetapan APBD, target pajak air tanah ditetapkan sebesar Rp2.900.000.000,00, pada refocusing anggaran tidak mengalami perubahan. Realisasi penerimaan pajak air bawah tanah pada Tahun 2021 adalah sebesar Rp2.735.205.960,00 atau sebesar 105,20% dari target setelah perubahan sebesar Rp2.600.000.000,00. Realisasi penerimaan pajak air bawah tanah mengalami penurunan sebesar 8,90% jika dibandingkan dengan penerimaan Tahun 2020 sebesar Rp2.999.527.177,00.

h. Pajak Bumi dan Bangunan Perdesaan dan Perkotaan

Pajak Bumi dan Bangunan Perdesaan dan Perkotaan (PBB P2) dipungut berdasarkan Peraturan Daerah Nomor 8 Tahun 2011 sebagaimana telah diubah dengan Peraturan Daerah Nomor 3 Tahun 2013. Pada penetapan APBD 2021 target pendapatan PBB P2 sebesar Rp13.250.000.000,00, pada refocusing maupun perubahan anggaran target pendapatan tidak mengalami perubahan. Realisasi penerimaan Pajak Bumi dan Bangunan Perdesaan dan Perkotaan Tahun 2021 adalah sebesar Rp14.476.677.737,00 atau sebesar 109,26% dari target setelah perubahan sebesar Rp13.250.000.000,00. Penerimaan PBB P2 pada Tahun 2021 mengalami kenaikan sebesar 3,84% jika dibandingkan dengan penerimaan Tahun 2020 sebesar Rp13.942.245.025,00.

i. Bea Perolehan Hak atas Tanah dan Bangunan (BPHTB)

Bea Perolehan Hak atas Tanah dan Bangunan diatur dengan Perda Nomor 8 Tahun 2010 tentang Bea Perolehan Hak atas Tanah dan Bangunan, yang ditetapkan dengan tarif sebesar 5% dari dasar pengenaan pajak. Target pendapatan dari BPHTB ditetapkan sebesar Rp16.600.000.000,00, pada refocusing tidak mengalami perubahan, bahkan pada perubahan anggaran dinaikkan menjadi sebesar Rp21.700.000.000,00. Realisasi penerimaan pajak BPHTB adalah sebesar Rp26.103.671.206,00 atau sebesar 120,29% dari target setelah perubahan sebesar Rp21.700.000.000,00.



Penerimaan pajak BPHTB Tahun 2021 mengalami kenaikan sebesar 39,95% jika dibandingkan dengan realisasi penerimaan BPHTB Tahun 2020 sebesar Rp18.651.600.528,00. Kenaikan ini disebabkan banyaknya transaksi peralihan hak di akhir tahun dan terdapat transaksi peralihan hak (akuisisi hotel BUMN) dengan nilai BPHTB diatas Rp3 miliar.

5.1.1.1.2 Retribusi Daerah

Retribusi Daerah berdasarkan Undang-Undang Nomor 28 Tahun 2009 adalah pungutan daerah sebagai pembayaran atas jasa atau pemberian izin tertentu yang khusus disediakan dan/atau diberikan oleh Pemerintah Daerah untuk kepentingan orang pribadi atau Badan. Jenis Retribusi Daerah yang menjadi bagian Pendapatan Asli Daerah Kota Pekalongan meliputi: Retribusi Jasa Umum, Retribusi Jasa Usaha dan Retribusi Perijinan Tertentu.

Retribusi Daerah merupakan PAD yang tarifnya ditetapkan melalui Perda, dan terkait langsung dengan pelayanan umum yang diberikan oleh Pemerintah Kota Pekalongan. Pemungutan dan pengelolaan Pendapatan Retribusi Daerah dilakukan oleh masing-masing SKPD Penghasil Pendapatan.

Pendapatan retribusi daerah ditetapkan dalam APBD sebesar Rp15.809.000.000,00, pada refocusing tidak mengalami perubahan, namun pada perubahan anggaran naik menjadi sebesar Rp16.282.910.000,00.

Realisasi pendapatan retribusi daerah Tahun 2021 adalah sebesar Rp14.748.214.704,00 atau sebesar 90,57% dari target setelah perubahan sebesar Rp16.282.910.000,00. Penerimaan retribusi daerah mengalami penurunan sebesar 0,82% jika dibandingkan penerimaan retribusi daerah Tahun 2020 sebesar Rp14.870.124.919,00. Rincian pendapatan retribusi daerah dapat disajikan sebagai berikut :

Tabel 5.10 Realisasi Retribusi Daerah Tahun 2021 dan 2020

Retribusi Daerah :	TA. 2021			TA. 2020
	Anggaran	Realisasi	%	Realisasi
Ret. Jasa Umum	2.610.000.000,00	4.805.281.336,00	184,11	4.709.354.128,00
Ret. Jasa Usaha	12.119.710.000,00	8.529.451.458,00	70,38	8.727.361.041,00
Ret. Perijinan Tertentu	1.553.200.000,00	1.413.481.910,00	91,00	1.433.409.750,00
Jumlah	16.282.910.000,00	14.748.214.704,00	90,57	14.870.124.919,00

Rincian lebih lanjut pendapatan retribusi daerah adalah sebagai berikut :

a. Retribusi Jasa Umum

Penerimaan retribusi jasa umum ditargetkan sebesar Rp2.610.000.000,00, pada refocusing sampai dengan perubahan anggaran tidak mengalami perubahan.

Realisasi penerimaan retribusi jasa umum Tahun 2021 adalah sebesar Rp4.805.281.336,00 atau sebesar 184,11% dari target setelah perubahan sebesar Rp2.610.000.000,00. Penerimaan retribusi jasa umum Tahun 2021 mengalami kenaikan sebesar 2,04% jika dibandingkan realisasi penerimaan Tahun 2020 sebesar Rp4.709.354.128,00. Penerimaan retribusi jasa umum dapat dirinci sebagai berikut :



Tabel 5.11 Realisasi Retribusi Umum Tahun 2021 dan 2020

Retribusi Jasa Umum	TA. 2021			TA. 2020
	Anggaran	Realisasi	%	Realisasi
Pelayanan Kesehatan	0,00	0,00		149.922.500,00
Retribusi Pelayanan Persampahan/ Kebersihan	875.000.000,00	741.897.000,00	84,79	683.180.000,00
Retribusi Pelayanan Pemakaman dan Pengabuan Mayat	40.000.000,00	41.930.000,00	104,83	39.870.000,00
Retribusi Pelayanan Parkir di Tepi Jalan Umum	1.200.000.000,00	1.062.296.000,00	88,52	1.061.652.000,00
Retribusi Pelayanan Pasar	0,00	2.457.200.036,00	0,00	2.298.607.328,00
Retribusi Pengujian Kendaraan Bermotor	400.000.000,00	407.396.700,00	101,85	390.602.800,00
Retribusi Penyediaan dan/atau Penyedotan Kakus	35.000.000,00	26.400.000,00	75,43	36.345.000,00
Retribusi Pengolahan Limbah Cair	0,00	10.620.000,00	0,00	
Retribusi Pelayanan Tera/Tera Ulang	60.000.000,00	57.541.600,00	95,90	49.174.500,00
Jumlah	2.610.000.000,00	4.805.281.336,00	184,11	4.709.354.128,00

Berdasarkan tabel diatas, terdapat 4 jenis retribusi daerah yang tidak memenuhi target yang sudah ditetapkan yaitu :

1. Retribusi Pelayanan Persampahan/ Kebersihan tidak tercapai karena banyaknya Wajib Retribusi yang belum operasional secara optimal bahkan menutup usahanya karena adanya kebijakan PPKM.
2. Retribusi Pelayanan Parkir di Tepi Jalan Umum tidak tercapai karena adanya kebijakan PPKM sebagai upaya penanggulangan Pandemi COVID-19 yang berakibat pembatasan aktivitas masyarakat.
3. Retribusi Penyediaan dan/atau Penyedotan Kakus tidak tercapai karena adanya penyedotan kakus swasta dan belum berjalannya kebijakan penyedotan kakus terjadwal.
4. Retribusi Tera dan Tera Ulang tidak mencapai target karena dengan adanya pandemi COVID-19 animo dan partisipasi wajib tera/pedagang di pasar rakyat untuk melakukan uji tera mengalami penurunan. Selain itu untuk rumah sakit saat ini tidak dikenakan tera.

b. Retribusi Jasa Usaha

Penerimaan retribusi jasa usaha ditetapkan sebesar Rp12.004.000.000,00, pada perubahan anggaran naik menjadi sebesar Rp12.119.710.000,00.

Penerimaan retribusi jasa usaha Tahun 2021 adalah sebesar Rp8.529.451.458,00 atau sebesar 70,38% dari target setelah perubahan. Penerimaan retribusi jasa usaha Tahun 2021 mengalami penurunan sebesar 2,24% jika dibandingkan dengan penerimaan retribusi jasa usaha Tahun 2020 sebesar Rp8.727.361.041,00. Penerimaan retribusi jasa usaha dapat dirinci sebagai berikut:

Tabel 5.12 Realisasi Retribusi Jasa Usaha Tahun 2021 dan 2020

Retribusi Jasa Usaha:	TA. 2021			TA. 2020
	Anggaran	Realisasi	%	Realisasi
Retribusi Pemakaian Kekayaan Daerah	3.074.710.000,00	3.943.846.458,00	128,27	3.154.227.831,00
Retribusi Pasar Grosir dan/atau Pertokoan	3.070.000.000,00	0,00	0,00	0,00
Retribusi Tempat Pelelangan	5.500.000.000,00	4.351.857.000,00	79,12	5.305.162.710,00
Retribusi Tempat Penginapan/ Pesanggrahan/Vila	36.000.000,00	36.000.000,00	100,00	23.700.000,00
Retribusi Rumah Potong Hewan	110.000.000,00	72.440.000,00	65,85	74.589.000,00
Retribusi Tempat Rekreasi dan Olahraga	329.000.000,00	125.308.000,00		169.681.500,00
Jumlah	12.119.710.000,00	8.529.451.458,00	70,38	8.727.361.041,00



Berdasarkan tabel diatas, terdapat retribusi jasa usaha yang tidak memenuhi target yang sudah ditetapkan, antara lain :

1. Retribusi Tempat Pelelangan tidak tercapai karena terjadinya banjir pada jalan akses menuju TPI, cuaca ekstrim pada awal Tahun 2021 yang menyebabkan penurunan jumlah kapal yang berlayar, dan terjadinya pendangkalan sehingga untuk kapal yang lebih dari 30 GT tidak dapat masuk, serta adanya penertiban pada bulan Oktober – Desember untuk kapal non pangkalan sehingga kapal tersebut tidak dapat masuk ke Kota Pekalongan.
2. Retribusi Rumah Potong Hewan tidak tercapai karena adanya program pengendalian dan pelarangan pemotongan ternak Ruminansia Betina Produktif sesuai amanat Undang-Undang Nomor 4 Tahun 2014 tentang Pertenakan dan Kesehatan Hewan, serta Peraturan Menteri Pertanian Nomor 35 Tahun 2011, sehingga menyebabkan penurunan pemotongan ternak di Rumah Potong Hewan. Disamping hal tersebut, karena terjadi penurunan permintaan dari konsumen terhadap daging sapi segar di pasar yang disebabkan beredarnya daging sapi beku (impor) yang harganya jauh lebih murah.
3. Sehubungan dengan adanya perubahan kode dan nomenklatur rekening pendapatan sebagaimana diatur dalam Permendagri Nomor 90 Tahun 2019, maka retribusi pelayanan pasar yang dianggarkan pada Retribusi Pasar Grosir dan/atau Pertokoan sebesar Rp3.070.000.000,00, realisasinya ditempatkan pada retribusi pelayanan pasar sebesar Rp2.457.200.036,00.

c. Retribusi Perijinan Tertentu

Penerimaan retribusi perijinan tertentu ditargetkan sebesar Rp1.195.000.000,00, pada refocusing tidak mengalami perubahan dan pada perubahan anggaran naik menjadi sebesar Rp1.553.200.000,00.

Realisasi penerimaan retribusi perijinan tertentu Tahun 2021 adalah sebesar Rp1.413.481.910,00 atau sebesar 91,00% dari target yang telah ditetapkan sebesar Rp1.553.200.000,00. Realisasi penerimaan retribusi perijinan tertentu Tahun 2021 mengalami penurunan sebesar 1,39% jika dibandingkan dengan realisasi penerimaan retribusi Tahun 2020 sebesar Rp1.433.409.750,00. Penerimaan retribusi perijinan tertentu dapat dirinci sebagai berikut :

Tabel 5.13 Realisasi Retribusi Perijinan Tertentu Tahun 2021 dan 2020

Retribusi Perijinan Tertentu :	TA. 2021			2020
	Anggaran	Realisasi	%	Realisasi
Izin Mendirikan Bangunan	1.500.000.000,00	1.359.595.910,00	90,64	1.378.331.350,00
Izin Trayek	1.200.000,00	1.344.000,00	101,04	2.518.400,00
Perpanjangan Izin Mempekerjakan Tenaga Asing	52.000.000,00	52.542.000,00	91,00	52.560.000,00
Jumlah	1.553.200.000,00	1.413.481.910,00	91,00	1.433.409.750,00

Berdasarkan tabel diatas, retribusi Izin Mendirikan Bangunan tidak memenuhi target yang sudah ditetapkan, karena dengan disahkannya Undang-Undang Nomor 11 Tahun 2020 tentang Cipta Kerja dan berlakunya Peraturan



Pemerintah Nomor 6 Tahun 2021, maka Retribusi IMB hanya dapat dipungut sampai dengan bulan Agustus 2021. Bulan September dan seterusnya Izin Mendirikan Bangunan sudah berganti menjadi Persetujuan Bangunan Gedung yang Perdanya belum disahkan.

5.1.1.1.3 Hasil Pengelolaan Kekayaan Daerah yang Dipisahkan

Hasil Pengelolaan Kekayaan Daerah yang Dipisahkan merupakan PAD dari pembagian laba atas Penyertaan Modal Pemerintah Daerah (PMPD) pada Perusahaan Daerah atau Badan Usaha Milik Daerah (PD/BUMD), Lembaga Keuangan – Bank, Lembaga Keuangan – Non Bank, dan pihak ketiga lainnya. Realisasi penerimaan hasil pengelolaan kekayaan daerah yang dipisahkan Tahun 2021 adalah sebesar Rp5.805.514.149,00 atau sebesar 100,03% dari target yang telah ditetapkan sebesar Rp5.803.900.000,00. Realisasi penerimaan ini mengalami penurunan sebesar 0,27% jika dibandingkan dengan realisasi penerimaan Tahun 2020 sebesar Rp5.821.083.050,00. Rincian penerimaan hasil pengelolaan kekayaan daerah yang dipisahkan dapat disajikan sebagai berikut :

Tabel 5.14 Pengelolaan Kekayaan Daerah yang dipisahkan Tahun 2021 dan 2020

Hasil Pengelolaan Kekayaan Daerah Yang Dipisahkan	2021			2020
	Anggaran	Realisasi	%	Realisasi
Bagian Laba yang Dibagikan kepada Pemerintah Daerah (Dividen) atas Penyertaan Modal pada BUMD (Lembaga Keuangan)	5.367.900.000,00	5.369.020.983,00	100,02	5.321.835.347,00
PD. BPR Bank Pekalongan		416.900.441,00		561.120.276,00
PT. Bank Jateng		4.860.169.360,00		4.597.516.188,00
PD. BPR BKK Kota Pekalongan		91.951.182,00		160.595.604,00
PT. PRPP				2.603.279,00
Bagian Laba yang Dibagikan kepada Pemerintah Daerah (Dividen) atas Penyertaan Modal pada BUMD (Bidang Air Minum)	436.000.000,00	436.493.166,00	100,11	499.247.703,00
Perumda Tirtayasa		436.493.166,00		499.247.703,00
Jumlah	5.803.900.000,00	5.805.514.149,00	100,03	5.821.083.050,00

Berdasarkan tabel diatas, realisasi pendapatan sudah memenuhi target.

5.1.1.1.4 Lain-lain Pendapatan Asli Daerah Yang Sah

Lain-lain pendapatan asli daerah yang sah merupakan pendapatan asli daerah dari berbagai sumber yang bersifat tidak tetap/rutin. Lain-lain pendapatan asli daerah yang sah ditetapkan dalam APBD sebesar Rp99.771.400.000,00 pada refocusing anggaran tidak mengalami perubahan. Pada perubahan anggaran naik sehingga menjadi sebesar Rp109.921.500.000,00.

Realisasi penerimaan lain-lain pendapatan asli daerah yang sah Tahun 2021 adalah sebesar Rp144.100.849.367,02 atau sebesar 131,09% dari target yang telah ditetapkan sebesar Rp109.921.500.000,00. Realisasi penerimaan ini mengalami peningkatan sebesar 8,41% jika dibandingkan realisasi penerimaan Tahun 2020 sebesar Rp132.921.505.649,95.



Tabel 5.15 Rincian lain-lain Pendapatan Asli Daerah Tahun 2021 dan 2020

Lain-lain PAD Yang Sah :	TA. 2021			TA. 2020
	Anggaran	Realisasi	%	Realisasi
Hasil Penjualan BMD yang Tidak Dipisahkan	1.527.000.000,00	7.245.698.068,00	474,51	279.356.174,00
Hasil Pemanfaatan BMD yang Tidak Dipisahkan	1.033.500.000,00	1.378.656.259,00	133,40	2.036.123.119,00
Jasa Giro	2.000.000.000,00	1.507.697.321,00	75,38	1.817.374.066,00
Hasil Pengelolaan Dana Bergulir	0,00	6.758.000,00	#DIV/0!	6.439.819,00
Pendapatan Bunga	6.000.000.000,00	4.156.164.314,00	69,27	6.643.840.654,00
Penerimaan atas Tuntutan Ganti Kerugian Keuangan Daerah	15.000.000,00	0,00	0,00	3.435.000,00
Pendapatan Denda atas Keterlambatan Pelaksanaan Pekerjaan	200.000.000,00	321.313.396,00	160,66	295.977.462,00
Pendapatan Denda Pajak Daerah	200.000.000,00	389.149.784,00	194,57	354.312.137,00
Pendapatan Denda Retribusi Daerah	0,00	80.000,00	100,00	1.000.000,00
Pendapatan dari Pengembalian	2.241.000.000,00	307.479.896,00	13,72	395.461.213,00
Pendapatan BLUD	96.700.000.000,00	128.787.852.329,02	133,18	121.001.366.096,95
Pendapatan Hasil Pengelolaan Dana Bergulir	5.000.000,00	0,00	0,00	0,00
Pendapatan bunga dana cadangan	0,00	0,00	0,00	86.819.909,00
Jumlah	109.921.500.000,00	144.100.849.367,02	131,09	132.921.505.649,95

Realisasi penerimaan lain-lain Pendapatan Asli Daerah yang sah dapat dijelaskan sebagai berikut :

a. Hasil penjualan aset daerah yang tidak dipisahkan

Penerimaan atas hasil penjualan aset daerah yang tidak dipisahkan ditetapkan sebesar Rp139.000.000,00 tidak dilakukan refocusing namun pada perubahan anggaran dinaikkan menjadi Rp1.527.000.000,00.

Realisasi penerimaan atas hasil penjualan aset daerah yang tidak dipisahkan Tahun 2021 adalah sebesar Rp7.245.698.068,00 atau sebesar 474,51% dari target yang telah ditetapkan sebesar Rp1.527.000.000,00. Penjualan aset daerah yang tidak dipisahkan pada Tahun 2021 berupa penjualan bongkaran bangunan, peralatan/perlengkapan kantor yang tidak terpakai, penjualan drum bekas dan penjualan hasil penebangan pohon.

Realisasi penerimaan Tahun 2021 mengalami kenaikan sebesar 2493,71% jika dibandingkan dengan realisasi Tahun 2020 sebesar Rp279.356.174,00.

b. Hasil Pemanfaatan BMD yang Tidak Dipisahkan

Pendapatan hasil pemanfaatan BMD yang tidak dipisahkan ditetapkan sebesar Rp1.066.500.000,00 pada refocusing tidak mengalami perubahan.

Realisasi pendapatan hasil pemanfaatan BMD yang tidak dipisahkan adalah sebesar Rp1.378.656.259,00 atau sebesar 133,40% dari target yang sudah ditetapkan sebesar Rp1.033.500.000,00, yang dapat dirinci sebagai berikut :

Tabel 5.16 Realisasi Pendapatan Hasil Sewa, Penyiaran, Sumbangan dan Lain-lain Tahun 2021 dan 2020

Uraian	Tahun 2021			TA 2020
	Anggaran	Realisasi	%	Realisasi
Hasil Sewa BMD	330.000.000,00	280.527.245,00	85,01	471.623.119,00
Hasil Kerja Sama Pemanfaatan BMD	603.500.000,00	1.098.129.014,00	181,96	1.564.500.000,00
Hasil dari Bangun Guna Serah	100.000.000,00	0,00	0,00	0,00
Jumlah	1.033.500.000,00	1.378.656.259,00	133,40	2.036.123.119,00

Realisasi penerimaan Tahun 2021 mengalami penurunan sebesar 32,29 % jika dibandingkan dengan realisasi Tahun 2020 sebesar Rp2.036.123.119,00.



c. Penerimaan Jasa Giro

Penerimaan jasa giro ditetapkan sebesar Rp1.510.000.000,00 pada refocusing tidak mengalami perubahan.

Realisasi penerimaan jasa giro merupakan penerimaan jasa giro atas rekening giro kas umum daerah dan bunga atas rekening bendahara pengeluaran se Kota Pekalongan yang dikelola oleh PT. Bank Jateng Cabang Pekalongan. Realisasi penerimaan jasa giro Tahun 2021 adalah sebesar Rp1.507.697.321,00 atau sebesar 75,38% dari target yang telah ditetapkan sebesar Rp2.000.000.000,00. Penerimaan jasa giro Tahun 2021, mengalami penurunan sebesar 17,03% jika dibandingkan dengan realisasi penerimaan Tahun 2020 sebesar Rp1.817.374.066,00.

d. Hasil Pengelolaan Dana Bergulir

Hasil pengelolaan dana bergulir merupakan penerimaan pokok pinjaman dana bergulir. Realisasi hasil pengelolaan dana bergulir Tahun 2021 adalah sebesar Rp6.758.000,00. Rincian penerimaan hasil pengelolaan dana bergulir:

Tabel 5.17 Realisasi Penerimaan Hasil Pengelolaan Dana Bergulir Tahun 2021 dan 2020

Uraian	Tahun 2021			TA 2020
	Anggaran	Realisasi	%	Realisasi
Dana bergulir Koperasi	0,00	1.023.000,00	0,00	667.129,00
Dana Bergulir UMKM Trading House	0,00	0,00	0,00	1.970,00
Dana Bergulir KKP Perikanan	0,00	5.735.000,00	0,00	5.770.720,00
Jumlah	0,00	6.758.000,00	0,00	6.439.819,00

Hasil pengelolaan dana bergulir tahun 2021 mengalami kenaikan sebesar 4,94% jika dibandingkan dengan realisasi Tahun 2020 sebesar Rp6.439.819,00.

Pada tahun 2021 dianggarkan pendapatan hasil pengelolaan dana bergulir sebesar Rp5.000.000,00, karena yang diterima merupakan pembayaran pokok pinjaman dana bergulir, maka pada realisasi ditempatkan pada rekening hasil pengelolaan dana bergulir.

e. Pendapatan Bunga

Pendapatan bunga ditetapkan sebesar Rp6.000.000.000,00 pada refocusing dan perubahan anggaran tidak mengalami perubahan.

Pendapatan bunga deposito merupakan hasil penempatan kas daerah yang belum dimanfaatkan untuk belanja daerah (*idle cash*) pada PT. Bank Jateng Cabang Pekalongan. Realisasi penerimaan bunga deposito Tahun 2021 adalah sebesar Rp4.156.164.314,00 atau sebesar 69,27% dari target yang telah ditetapkan sebesar Rp6.000.000.000,00. Realisasi penerimaan ini mengalami penurunan sebesar 37,44% jika dibandingkan dengan realisasi penerimaan bunga deposito Tahun 2020 sebesar Rp6.643.840.654,00. Hal ini disebabkan karena adanya penurunan BI rate sebagai acuan pemberian bunga deposito bagi Bank di seluruh Indonesia.



f. Tuntutan Ganti Kerugian Daerah (TGR)

Realisasi TGR merupakan akumulasi dari TGR kerugian uang daerah dan TGR kerugian barang daerah. Penerimaan TGR ditetapkan sebesar Rp15.000.000,00 tidak dilakukan refocusing maupun perubahan anggaran.

Realisasi penerimaan tuntutan ganti kerugian daerah Tahun 2021 terealisasi sebesar Rp0,00 dari target yang telah ditetapkan.

g. Pendapatan Denda Keterlambatan Pelaksanaan Pekerjaan

Penerimaan denda keterlambatan pelaksanaan pekerjaan merupakan penerimaan yang berasal dari denda keterlambatan pelaksanaan pekerjaan yang dilaksanakan oleh penyedia jasa/barang karena melewati batas akhir kontrak. Penerimaan denda keterlambatan pelaksanaan pekerjaan ditetapkan sebesar Rp250.000.000,00 pada refocusing turun menjadi sebesar Rp187.500.000,00 dan pada perubahan anggaran naik menjadi sebesar Rp200.000.000,00.

Realisasi penerimaan Tahun 2021 sebesar Rp321.313.396,00 atau 160,66% dari target setelah perubahan yaitu sebesar Rp200.000.000,00. Realisasi Tahun 2021 ini mengalami peningkatan sebesar 8,56% dibanding dengan realisasi Tahun 2020 yaitu sebesar Rp295.977.462,00.

h. Pendapatan Denda Pajak

Penerimaan denda pajak ditetapkan sebesar Rp200.000.000,00 pada refocusing dan perubahan anggaran tidak mengalami perubahan.

Realisasi penerimaan Tahun 2021 adalah sebesar Rp389.149.784,00 atau sebesar 194,57% dari target yang telah ditetapkan sebesar Rp200.000.000,00. Realisasi penerimaan denda pajak PBB merupakan realisasi denda atas keterlambatan pembayaran pokok pajak PBB, pajak hotel, pajak restoran dan pajak hiburan.

Apabila dibandingkan dengan realisasi Tahun 2020 yaitu sebesar Rp354.312.137,00, maka realisasi Tahun 2021 mengalami kenaikan sebesar 9,83%.

i. Pendapatan Denda Retribusi

Pendapatan denda retribusi belum ditetapkan pada anggaran 2021.

Realisasi pendapatan denda retribusi merupakan penerimaan denda atas keterlambatan pembayaran retribusi pemakaian kekayaan daerah di Dinas Kelautan dan Perikanan. Realisasi penerimaan denda retribusi sebesar Rp80.000,00 dari target sebesar 0,00.

j. Pendapatan dari Pengembalian

Pendapatan dari pengembalian ditetapkan sebesar Rp1.020.000.000,00 tidak dilakukan refocusing.

Realisasi pendapatan dari pengembalian sebesar Rp307.479.895,00 atau sebesar 13,72% dari target yang telah ditetapkan sebesar Rp2.241.000.000,00.

Rincian pendapatan dari pengembalian terdiri dari :



Tabel 5.18 Realisasi Pendapatan dari Pengembalian Tahun 2021 dan 2020

Uraian	Tahun 2021			2020
	Anggaran	Realisasi	%	Realisasi
Pendapatan dari Pengembalian :				
Pengembalian Kelebihan Pembayaran Pajak Penghasilan Pasal 21	2.241.000.000,00	298.007.731,00	13,30	65.120.622,00
Pengembalian Kelebihan Pembayaran Gaji dan Tunjangan	0,00	6.025.764,00	100,00	1.903.434,00
Pengembalian Kelebihan Pembayaran Perjalanan Dinas	0,00	3.446.400,00	100,00	328.437.157,00
Jumlah	2.241.000.000,00	307.479.895,00	13,72	395.461.213,00

Sehubungan ada beberapa kode dan nomenklatur rekening belanja yang tidak ada dalam Permendagri Nomor 90 Tahun 2019, maka digunakan kode dan nomenklatur lain, antara lain :

- Pengembalian Kelebihan Pembayaran Gaji dan Tunjangan merupakan pendapatan dari pengembalian kelebihan belanja tahun berjalan.
- Pengembalian Kelebihan Pembayaran Perjalanan Dinas merupakan pendapatan dari pengembalian kelebihan belanja tahun sebelumnya.

k. Pendapatan BLUD

Pendapatan BLUD ditetapkan sebesar Rp89.700.000.000,00 pada refocusing tidak mengalami perubahan.

Realisasi pendapatan BLUD Tahun 2021 adalah sebesar Rp128.787.852.329,02 atau sebesar 133,18% dari target yang telah ditetapkan sebesar Rp96.700.000.000,00. Penerimaan dari BLUD mengalami peningkatan sebesar 6,44% jika dibandingkan dengan realisasi Tahun 2020 sebesar Rp121.001.366.096,95.

Rincian penerimaan BLUD dapat disajikan sebagai berikut :

Tabel 5.19 Realisasi Pendapatan BLUD Tahun 2021 dan 2020

Pendapatan BLUD :	TA. 2021			TA. 2020
	Anggaran	Realisasi	%	Realisasi
BLUD RSUD Bendan	80.000.000.000,00	112.006.922.086,02	140,01	104.357.576.384,95
Puskesmas Bendan	2.632.000.000,00	2.283.098.399,00	86,74	2.480.968.763,00
Puskesmas Kramatsari	786.000.000,00	883.481.059,00	112,40	850.058.497,00
Puskesmas Tirta	986.000.000,00	1.040.002.031,00	105,48	1.022.999.381,00
Puskesmas Medono	586.000.000,00	768.427.542,00	131,13	650.309.794,00
Puskesmas Noyontaan	886.000.000,00	876.272.861,00	98,90	821.277.899,00
Puskesmas Tondano	836.000.000,00	933.897.875,00	111,71	847.539.935,00
Puskesmas Klego	836.000.000,00	896.228.045,00	107,20	808.118.403,00
Puskesmas Sokorejo	1.186.000.000,00	1.277.730.810,00	107,73	1.227.937.222,00
Puskesmas Dukuh	936.000.000,00	952.858.409,00	101,80	948.786.941,00
Puskesmas Krapyak Kidul	1.086.000.000,00	1.097.937.154,00	101,10	1.125.325.679,00
Puskesmas Kusuma Bangsa	1.986.000.000,00	1.794.608.314,00	90,36	1.936.878.117,00
Puskesmas Jenggot	1.386.000.000,00	1.228.368.402,00	88,63	1.249.746.360,00
Puskesmas Pekalongan Selatan	1.786.000.000,00	1.745.279.595,00	97,72	1.741.331.143,00
Puskesmas Buaran	586.000.000,00	855.793.846,00	146,04	739.158.677,00
PSPJ	200.000.000,00	146.945.901,00	73,47	193.352.901,00
Jumlah	96.700.000.000,00	128.787.852.329,02	133,18	121.001.366.096,95



Penerimaan RSUD Bendan melebihi target karena pada akhir Tahun 2021 terdapat pembayaran piutang atas klaim pasien COVID-19 dari Kementerian Kesehatan RI ke RSUD Bendan sehingga Pendapatan BLUD RSUD mengalami kenaikan yang cukup signifikan.

Penerimaan BLUD Puskesmas ada beberapa yang tidak tercapai karena adanya penurunan kunjungan pasien rawat jalan karena khawatir tertular COVID-19.

Penerimaan PSPJ tidak tercapai target karena operasionalnya terhambat karena belum ditetapkannya kepala definitif dan adanya pandemi berdampak pada produksi dan pendapatan yang bersumber kunjungan masyarakat.

5.1.1.2 Pendapatan Transfer

Pendapatan transfer merupakan pendapatan daerah yang berasal dari Pemerintah Pusat dan Pemerintah Provinsi Jawa Tengah. Pendapatan transfer ditetapkan dalam APBD sebesar Rp711.742.146.000,00 pada refocusing turun menjadi sebesar Rp699.639.016.000,00 dan pada perubahan anggaran turun kembali menjadi sebesar Rp690.242.857.000,00. Penetapan anggaran pendapatan transfer mengikuti alokasi yang diberikan oleh Pemerintah. Pusat maupun Pemerintah Provinsi.

Realisasi pendapatan transfer Tahun 2021 adalah sebesar Rp686.765.223.608,00 atau sebesar 99,50% dari target yang telah ditetapkan sebesar Rp690.242.857.000,00. Realisasi penerimaan pendapatan transfer mengalami penurunan sebesar 2,01% jika dibandingkan dengan realisasi Tahun 2020 sebesar Rp700.838.013.854,00. Realisasi pendapatan transfer dapat dirinci sebagai berikut :

Tabel 5.20 Realisasi Pendapatan transfer Tahun 2021 dan 2020

Pendapatan Transfer :	TA. 2021			TA. 2020
	Anggaran	Realisasi	%	Realisasi
Transfer Pemerintah Pusat - Dana Perimbangan	602.819.457.000,00	607.835.271.117,00	100,83	625.666.101.409,00
Transfer Pemerintah - Provinsi	87.423.400.000,00	78.929.952.491,00	90,28	75.171.912.445,00
Jumlah	690.242.857.000,00	686.765.223.608,00	99,50	700.838.013.854,00

Berdasarkan rincian pendapatan daerah tersebut diatas, terlihat bahwa pendapatan transfer tidak memenuhi target yang telah ditetapkan dalam perubahan APBD Tahun Anggaran 2021. Pendapatan transfer dapat dirinci sebagai berikut :

5.1.1.2.1 Pendapatan Transfer Pemerintah Pusat – Dana Perimbangan

Pendapatan Transfer Pemerintah Pusat – Dana Perimbangan merupakan pendapatan yang berasal dari Pemerintah Pusat, yang terdiri dari Dana Perimbangan dan Dana Insentif Daerah. Pendapatan Transfer Pemerintah Pusat – Dana Perimbangan ditetapkan pada APBD sebesar Rp621.781.929.000,00 dengan berpedoman pada alokasi sebagaimana ditetapkan dalam Peraturan Presiden Nomor 113 Tahun 2020 tentang Rincian Anggaran Pendapatan dan Belanja Negara Tahun Anggaran 2021. Selanjutnya berdasarkan Peraturan Menteri Keuangan Nomor 17/PMK.07/2021, maka dalam rangka mendukung penanganan COVID-19 oleh Pemerintah Pusat, maka dana transfer ke daerah dan dana desa mengalami



penyesuaian pagu. Pagu DAU Kota Pekalongan yang semula ditetapkan sebesar Rp427.407.260.000 berkurang menjadi sebesar Rp426.399.738.000,00.

Dengan berkurangnya alokasi DAU tersebut, maka pada perubahan anggaran 2021 target Pendapatan Transfer Pemerintah Pusat-Dana Perimbangan turun menjadi sebesar Rp602.819.457.000,00. Pendapatan transfer pemerintah pusat – dana perimbangan dapat dirinci sebagai berikut :

Tabel 5.21 Realisasi Pendapatan Transfer Pemerintah Pusat-Dana Perimbangan

Pendapatan Transfer - Dana Perimbangan :	TA. 2021			TA. 2020
	Anggaran	Realisasi	%	Realisasi
Dana Bagi Hasil	26.993.201.000,00	34.377.457.237,00	127,36	28.963.764.074,00
Dana Alokasi Umum	426.399.738.000,00	426.399.738.000,00	100,00	433.354.907.000,00
Dana Alokasi Khusus Fisik	58.779.820.000,00	52.971.506.952,00	90,12	29.388.599.718,00
Dana Alokasi Khusus Non Fisik	69.117.173.000,00	72.557.043.928,00	104,98	75.602.917.617,00
Dana Insentif Daerah	21.529.525.000,00	21.529.525.000,00	100,00	58.355.913.000,00
Jumlah	602.819.457.000,00	607.835.271.117,00	100,83	625.666.101.409,00

Realisasi penerimaan transfer pemerintah pusat – dana perimbangan Tahun 2021 adalah sebesar Rp607.835.271,00. Rincian pendapatan transfer – dana perimbangan dapat dijelaskan sebagai berikut :

5.1.1.2.1.1 Dana Bagi Hasil

Dana bagi hasil ditetapkan dalam APBD sebesar Rp25.088.024.000,00, pada refocusing dana bagi hasil naik menjadi sebesar Rp26.993.201.000,00.

Realisasi penerimaan dana bagi hasil Tahun 2021 adalah sebesar Rp34.377.457.237,00 atau sebesar 127,36% dari target yang telah ditetapkan sebesar Rp26.993.201.000,00. Realisasi penerimaan dana bagi hasil mengalami peningkatan sebesar 18,67% jika dibandingkan dengan penerimaan dana bagi hasil Tahun 2020 sebesar Rp28.963.764.074,00. Penerimaan dana bagi hasil dapat dirinci sebagai berikut :

Tabel 5.22 Realisasi Dana Bagi Hasil Tahun 2021 dan 2020

Bagi Hasil	TA. 2021			TA. 2020
	Anggaran	Realisasi	%	Realisasi
DBH Pajak Bumi dan Bangunan	4.832.652.756,00	7.077.184.759,00	146,45	3.334.666.350,00
DBH PPh Pasal 21	12.878.121.000,00	14.941.185.540,00	116,02	17.293.842.578,00
DBH PPh Pasal 25 dan Pasal 29/WPOPDN	0,00	2.677.222.278,00		
DBH Cukai Hasil Tembakau (CHT)	7.357.341.000,00	7.590.551.623,00	103,17	6.554.360.138,00
DBH Sumber Daya Alam (SDA) Minyak Bumi	70.404.000,00	12.769.400,00	18,14	56.090.685,00
DBH Sumber Daya Alam (SDA) Gas Bumi	0,00	59.302.000,00		11.661.706,00
DBH Sumber Daya Alam (SDA) Pengusahaan Panas Bumi	86.483.072,00	108.913.482,00	125,94	38.123.288,00
Dana Bagi Hasil (DBH) Sumber Daya Alam (SDA) Mineral dan Batubara-Royalty	1.226.000,00	3.118.087,00	254,33	511.153,00
DBH Sumber Daya Alam (SDA) Kehutanan-Provisi Sumber Daya Hutan (PSDH)	409.354.022,00	549.590.918,00	134,26	186.534.350,00
DBH Sumber Daya Alam (SDA) Perikanan	1.357.619.150,00	1.357.619.150,00	100,00	788.276.289,00
SDA Pertambahan Migas	0,00	0,00		699.697.537,00
Jumlah	26.993.201.000,00	34.377.457.237,00	127,36	28.963.764.074,00



Rincian penerimaan bagi hasil dapat dijelaskan sebagai berikut :

a. Bagi Hasil dari Pajak Bumi dan Bangunan

Penerimaan bagi hasil pajak bumi dan bangunan berdasarkan Peraturan Presiden Nomor 113 Tahun 2020, Pemerintah Kota Pekalongan mendapatkan alokasi bagi hasil pajak bumi dan bangunan sebesar Rp4.832.652.756,00. Realisasi penerimaan bagi hasil pajak bumi dan bangunan Tahun 2021 adalah sebesar Rp7.077.184.759,00 atau 146,45%.

Realisasi penerimaan bagi hasil pajak bumi dan bangunan mengalami peningkatan sebesar 112,23% jika dibandingkan dengan realisasi penerimaan Tahun 2020 sebesar Rp3.334.666.350,00.

b. Bagi Hasil dari Pajak Penghasilan (PPh) Pasal 21

Penerimaan bagi hasil dari PPh Pasal 21 berdasarkan Peraturan Presiden Nomor 113 Tahun 2020 tentang Rincian Anggaran Pendapatan dan Belanja Negara Tahun Anggaran 2021, Pemerintah Kota Pekalongan mendapatkan alokasi bagi hasil pajak penghasilan sebesar Rp12.878.121.000,00. Realisasi penerimaan bagi hasil dari pajak penghasilan (PPh) Pasal 21 adalah sebesar Rp14.941.185.540,00 atau sebesar 116,02%.

Realisasi penerimaan Tahun 2021 mengalami penurunan sebesar 13,60% jika dibandingkan realisasi Tahun 2020 sebesar Rp17.293.842.578,00.

c. Bagi Hasil dari Pajak Penghasilan (PPh) Pasal 25 dan Pasal 29 WP orang pribadi dalam Negeri

Penerimaan bagi hasil dari PPh Pasal 25, Pasal 29 belum dianggarkan dalam APBD Kota Pekalongan TA 2021. Realisasi penerimaan bagi hasil dari pajak penghasilan (PPh) Pasal 25 dan Pasal 29 adalah sebesar Rp2.677.222.278,00.

d. Bagi Hasil dari Cukai Hasil Tembakau

Penganggaran penerimaan bagi hasil cukai hasil tembakau berdasarkan Peraturan Menteri Keuangan Nomor 230/PMK.07/2020 tentang rincian bagi hasil cukai hasil tembakau, pemerintah Kota Pekalongan mendapatkan alokasi bagi hasil dari Cukai Hasil Tembakau sebesar Rp7.357.341.000,00. Realisasi penerimaan bagi hasil Cukai Hasil Tembakau Tahun 2021 adalah sebesar Rp7.590.551.623,00 atau sebesar 103,17% dari target yang telah ditetapkan. Realisasi penerimaan bagi hasil dari cukai hasil tembakau Tahun 2021 mengalami kenaikan sebesar 15,81% jika dibandingkan dengan realisasi penerimaan Tahun 2020 sebesar Rp6.554.360.138,00.

e. Bagi Hasil dari Sumber Daya Alam Minyak Bumi

Penerimaan bagi hasil sumber daya alam minyak bumi berdasarkan Peraturan Presiden Nomor 113 Tahun 2020, Pemerintah Kota Pekalongan mendapatkan alokasi bagi hasil sumber daya alam minyak bumi sebesar Rp70.404.000,00. Realisasi penerimaan bagi hasil sumber daya alam minyak bumi adalah sebesar Rp12.769.400,00 atau sebesar 18,14%. Realisasi penerimaan bagi hasil ini mengalami penurunan sebesar 77,23% jika dibandingkan dengan penerimaan Tahun 2020 sebesar Rp56.090.685,00.



f. Bagi Hasil dari Sumber Daya Alam Gas Bumi

Penerimaan bagi hasil sumber daya alam gas bumi belum dianggarkan dalam APBD Kota Pekalongan Tahun Anggaran 2021. Realisasi penerimaan bagi hasil dari sumber daya alam gas bumi Tahun 2021 adalah sebesar Rp59.302.000,00. Realisasi Tahun 2021 ini mengalami kenaikan sebesar 408,52% jika dibandingkan dengan realisasi Tahun 2020 yaitu sebesar Rp11.661.706,00.

g. Bagi Hasil dari Sumber Daya Alam Pengusahaan Panas Bumi

Penerimaan bagi hasil sumber daya alam pengusahaan panas bumi berdasarkan Peraturan Presiden Nomor 113 Tahun 2020, Pemerintah Kota Pekalongan mendapatkan alokasi bagi hasil sumber daya alam pengusahaan panas bumi sebesar Rp86.483.072,00. Realisasi penerimaan bagi hasil ini adalah sebesar Rp108.913.482,00 atau sebesar 125,94% dari target. Realisasi Tahun 2021 ini mengalami peningkatan sebesar 185,69% jika dibandingkan dengan realisasi Tahun 2020 yaitu sebesar Rp38.123.288,00.

h. Bagi Hasil dari Sumber Daya Alam Mineral dan Batubara-Royalty

Penerimaan bagi hasil sumber daya alam mineral dan batubara berdasarkan Peraturan Presiden Nomor Nomor 113 Tahun 2020, Pemerintah Kota Pekalongan mendapatkan alokasi bagi hasil pertambangan mineral dan batubara sebesar Rp1.226.000,00. Realisasi penerimaan bagi hasil pertambangan mineral dan batubara Tahun 2021 adalah sebesar Rp3.118.087,00 atau sebesar 254,33% dari target. Realisasi Tahun 2021 ini mengalami peningkatan sebesar 510,01% jika dibandingkan dengan realisasi Tahun 2020 yaitu sebesar Rp511.153,00.

i. Bagi Hasil dari Kehutanan - Provisi Sumber Daya Hutan

Penerimaan bagi hasil dari provisi Sumber Daya Hutan berdasarkan Peraturan Presiden Nomor 113 Tahun 2020, Pemerintah Kota Pekalongan mendapatkan alokasi bagi hasil dari provisi Sumber Daya Hutan sebesar Rp409.354.022,00. Realisasi penerimaan bagi hasil dari provisi Sumber Daya Hutan Tahun 2021 adalah sebesar Rp549.590.918,00 atau sebesar 134,26% dari target. Realisasi penerimaan bagi hasil dari provisi Sumber Daya Hutan Tahun 2021 mengalami kenaikan sebesar 194,63% jika dibandingkan realisasi penerimaan Tahun 2020 sebesar Rp186.534.350,00.

j. Bagi Hasil dari Sumber Daya Alam Perikanan

Penerimaan bagi hasil dari sumber daya alam perikanan dianggarkan sebesar Rp1.357.619.150,00 Realisasi penerimaan bagi hasil dari sumber daya alam perikanan adalah sebesar Rp1.357.619.150,00 atau sebesar 100,00% dari target. Realisasi penerimaan bagi hasil dari sumber daya alam perikanan Tahun 2021 mengalami kenaikan sebesar 72,23% jika dibandingkan realisasi penerimaan Tahun 2020 sebesar Rp788.276.289,00.



5.1.1.2.1.2 Dana Alokasi Umum

Penerimaan Dana Alokasi Umum (DAU) Tahun 2021 dianggarkan berdasarkan Peraturan Presiden Nomor 113 Tahun 2020 tentang Rincian Anggaran Pendapatan dan Belanja Negara Tahun Anggaran 2021 ditetapkan sebesar Rp440.508.045.000,00.

Berdasarkan Peraturan Menteri Keuangan (PMK) Nomor 17/PMK.07/2021 tentang Pengelolaan Transfer Ke Daerah dan Dana Desa Tahun Anggaran 2021 Dalam Rangka Penanganan Pandemi *Corona Virus Disease* 2019 (COVID-19) dan/atau Menghadapi Ancaman yang Membahayakan Perekonomian Nasional alokasi Dana Alokasi Umum mengalami penyesuaian menjadi sebesar Rp426.399.738.000,00.

Realisasi DAU Tahun 2021 sebesar Rp426.399.738.000,00 atau 100,00% dari target yang telah ditetapkan dalam APBD Perubahan sebesar Rp436.146.579.000,00. Realisasi ini mengalami penurunan sebesar 1,60% bila dibandingkan dengan realisasi Tahun 2020 sebesar Rp433.354.907.000,00.

5.1.1.2.1.3 Dana Alokasi Khusus (DAK) Fisik

Penerimaan Dana Alokasi Khusus (DAK) Fisik Tahun 2021 dianggarkan dalam APBD sebesar Rp58.779.820.000,00 selanjutnya dalam perubahan APBD tidak mengalami perubahan. Realisasi penerimaan DAK Fisik Tahun 2021 adalah sebesar Rp52.971.506.952,00 atau sebesar 90,12%. Realisasi ini mengalami penurunan sebesar 80,25% bila dibandingkan dengan realisasi Tahun 2020 sebesar Rp29.388.599.718,00. Rincian DAK Fisik dapat disajikan sebagai berikut :

Tabel 5.23 Realisasi DAK Fisik Tahun 2021 dan 2020

Uraian	Tahun 2021			Tahun 2020
	Anggaran	Realisasi	%	
DAK Fisik :				
DAK Fisik-Bidang Pendidikan-Reguler-PAUD	689.136.000,00	670.975.550,00	97,36	138.101.000,00
DAK Fisik-Bidang Pendidikan-Reguler-SD	13.034.642.000,00	13.306.252.234,00	102,08	4.905.350.000,00
DAK Fisik-Bidang Pendidikan-Reguler-SMP	17.382.665.000,00	13.434.241.968,00	77,29	1.493.158.000,00
DAK Fisik-Bidang Kesehatan dan KB-Reguler-Pelayanan Kesehatan Dasar	1.648.520.000,00	1.521.196.048,00	92,28	0,00
DAK Fisik-Bidang Kesehatan dan KB-Reguler-Pelayanan Kesehatan Rujukan	9.756.000.000,00	9.447.290.000,00	96,84	18.466.942.711,00
DAK Fisik-Bidang Kesehatan dan KB-Reguler-Pelayanan Kefarmasian	2.570.081.000,00	2.559.930.652,00	99,61	0,00
DAK Fisik-Bidang Kesehatan dan KB-Reguler-KB	3.338.208.000,00	2.574.300.900,00	77,12	0,00
DAK Fisik-Bidang Perumahan dan Permukiman-Reguler-Penyediaan Rumah Swadaya	2.666.960.000,00	2.646.079.000,00	99,22	2.455.125.000,00
DAK Fisik-Bidang Pertanian-Penugasan-Pembangunan/Renovasi Sarana dan Prasarana Fisik Dasar Pembangunan Pertanian	285.000.000,00	284.725.000,00	99,90	0,00
DAK Fisik-Bidang Kelautan dan Perikanan-Penugasan	685.000.000,00	573.802.400,00	83,77	0,00
DAK Fisik-Bidang Jalan-Reguler-Jalan	5.742.608.000,00	5.069.269.000,00	88,27	0,00
DAK Fisik-Bidang Air Minum-Penugasan	981.000.000,00	883.444.200,00	90,06	0,00
DAK Fisik- Bidang Pariwisata	0,00	0,00	0,00	1.929.923.007,00
Jumlah	58.779.820.000,00	52.971.506.952,00	90,12	29.388.599.718,00



5.1.1.2.1.4 Dana Alokasi Khusus (DAK) Non Fisik

Penerimaan Dana Alokasi Khusus (DAK) Non Fisik Tahun 2021 dianggarkan dalam APBD sebesar Rp75.876.515.000,00 dalam perubahan APBD turun menjadi Rp69.117.173.000,00. Realisasi penerimaan DAK Non Fisik Tahun 2021 adalah sebesar Rp72.557.043.928,00 atau sebesar 104,98%. Realisasi ini mengalami penurunan sebesar 4,03% bila dibandingkan dengan realisasi Tahun 2020 sebesar Rp75.602.917.617,00. Rincian DAK Non Fisik dapat disajikan sebagai berikut :

Tabel 5.24 Realisasi DAK Non Fisik Tahun 2021 dan 2020

Uraian	Tahun 2021			Tahun 2020
	Anggaran	Realisasi	%	
DAK Non Fisik :				
DAK Non Fisik-TPG PNSD	48.041.691.000,00	50.921.109.000,00	105,99	47.709.286.000,00
DAK Non Fisik-Tamsil Guru PNSD	124.950.000,00	357.000.000,00	100,00	253.950.000,00
DAK Non Fisik-BOP PAUD	6.202.453.000,00	6.202.452.424,00	100,00	6.542.737.346,00
DAK Non Fisik-BOP Pendidikan Kesetaraan	2.023.500.000,00	2.023.500.000,00	100,00	2.120.300.000,00
DAK Non Fisik-BOP Museum dan Taman Budaya-Museum	518.480.000,00	518.480.000,00	100,00	667.047.500,00
DAK Non Fisik-BOKKB-BOK	6.351.629.000,00	8.689.468.176,00	136,81	15.493.569.637,00
DAK Non Fisik-BOKKB-Pengawasan Obat dan Makanan	505.783.000,00	0,00	0,00	0,00
DAK Non Fisik-BOKKB-Akreditasi Puskesmas	815.095.000,00	0,00	0,00	0,00
DAK Non Fisik-BOKKB-Jaminan Persalinan	688.558.000,00	0,00	0,00	0,00
DAK Non Fisik-BOKKB-BOKB	1.501.148.000,00	1.501.147.074,00	100,00	1.102.178.796,00
DAK Non Fisik-PK2UKM	368.054.000,00	368.054.600,00	0,00	482.736.879,00
DAK Non Fisik-Dana Pelayanan Administrasi Kependudukan	1.013.685.000,00	1.013.685.654,00	100,00	887.061.459,00
DAK Non Fisik-Dana Pelayanan Kepariwisataaan	962.147.000,00	962.147.000,00	100,00	344.050.000,00
Jumlah	69.117.173.000,00	72.557.043.928,00	104,98	75.602.917.617,00

5.1.1.2.1.5 Dana Insentif Daerah (DID)

Berdasarkan Peraturan Presiden Nomor 113 Tahun 2020 tentang Rincian Anggaran Pendapatan dan Belanja Negara Tahun Anggaran 2021, Pemerintah Kota Pekalongan mendapatkan alokasi Dana Insentif Daerah (DID) Tahun 2021 sebesar Rp21.529.525.000,00. DID merupakan insentif bagi daerah yang dianggap berprestasi atas katagori tertentu. Katagori tersebut meliputi katagori utama dan katagori kinerja. Salah satu point yang masuk dalam katagori utama adalah opini Wajar Tanpa Pengecualian (WTP) oleh Badan Pemeriksa Keuangan (BPK).

Realisasi DID Tahun 2021 sebesar Rp21.529.525.000,00 atau sebesar 100% dari anggaran setelah perubahan. Realisasi ini mengalami penurunan sebesar 63,11% apabila dibandingkan dengan realisasi Tahun 2020 yaitu sebesar Rp58.355.913.000,00.

5.1.1.2.2 Transfer Pemerintah Provinsi

5.1.1.2.2.1 Pendapatan Bagi Hasil

Pendapatan bagi hasil merupakan pendapatan bagi hasil dari Provinsi Jawa Tengah yang dialokasikan berdasarkan Surat Gubernur Jawa Tengah Nomor 900/0016331 tanggal 18 November 2020 perihal Penyampaian Belanja Bagi Hasil Pajak Daerah kepada Pemerintah Kabupaten/Kota dan Draf Alokasi Bantuan Keuangan Kepada Kabupaten/Kota dan Pemerintahan Desa Provinsi Jawa Tengah Tahun Anggaran 2021. Penganggaran transfer Pemerintah Provinsi selain menyesuaikan Keputusan



Gubernur, juga memperhatikan realisasi tahun sebelumnya serta alokasi kurang bayar.

Mekanisme pencairan bagi hasil dari Provinsi Jawa Tengah adalah dengan cara pemindahbukuan dari Rekening Kas Umum Provinsi ke Rekening Kas Umum Daerah setiap bulan setelah Kepala Badan Pengelolaan Keuangan dan Aset Daerah Provinsi Jawa Tengah mendapatkan rekomendasi Kepala Badan Pengelolaan Pendapatan Daerah Provinsi Jawa Tengah dengan mempertimbangkan Realisasi Penerimaan Pajak dan Retribusi Daerah Provinsi Jawa Tengah.

Penerimaan bagi hasil dari Provinsi Jawa Tengah ditetapkan sebesar Rp78.202.217.000,00. Selanjutnya dalam perubahan APBD bagi hasil dari Provinsi Jawa Tengah mendapatkan tambahan alokasi sehingga menjadi sebesar Rp78.870.400.000,00. Realisasi penerimaan bagi hasil dari Pemerintah Provinsi Tahun 2021 adalah sebesar Rp76.876.982.891,00 atau sebesar 97,47% dari target yang telah ditetapkan. Rincian penerimaan bagi hasil Provinsi dapat disajikan sebagai berikut :

Tabel 5.25 Realisasi Bagi Hasil Provinsi Tahun 2021 dan 2020

Bagi Hasil Pajak dari Provinsi :	TA. 2021			TA. 2020
	Anggaran	Realisasi	%	Realisasi
Bagi Hasil PKB	23.700.017.000,00	24.301.470.091,00	102,54	17.730.566.441,00
Bagi Hasil BBNKB	9.748.435.000,00	9.664.737.606,00	99,14	6.013.245.666,00
Bagi Hasil PBBKB	21.260.865.000,00	17.032.360.649,00	80,11	12.254.753.070,00
Bagi Hasil PAP	3.517.000,00	4.148.185,00	117,95	3.219.639,00
Bagi Hasil Pajak Rokok	24.157.566.000,00	25.874.266.360,00	107,11	27.376.127.629,00
Jumlah	78.870.400.000,00	76.876.982.891,00	97,47	63.377.912.445,00

Realisasi penerimaan ini mengalami penurunan sebesar 21,30% jika dibandingkan realisasi penerimaan bagi hasil pajak Provinsi Tahun 2020 sebesar RpRp63.377.912.445,00.

5.1.1.2.2.2 Bantuan Keuangan

Penerimaan bantuan keuangan ditetapkan sebesar Rp11.758.000.000. Selanjutnya dalam perubahan APBD bantuan keuangan berkurang menjadi sebesar Rp8.553.000.000,00. Realisasi penerimaan bantuan keuangan Tahun 2021 adalah sebesar Rp2.052.969.600,00 atau sebesar 24,00% dari target yang telah ditetapkan. Realisasi penerimaan ini mengalami penurunan sebesar 82,59% jika dibandingkan realisasi penerimaan bantuan keuangan Tahun 2020 sebesar Rp11.794.000.000,00.

Bantuan Keuangan Umum dari Pemerintah Provinsi

Bantuan Keuangan Umum dari Pemerintah Provinsi merupakan Penerimaan Bantuan Keuangan dari Provinsi Jawa Tengah meliputi kegiatan TMMMD, Bantuan Sarpras Daerah, dan Bantuan Pendidikan. Alokasi penerimaan bantuan keuangan dari Provinsi berdasarkan Surat Gubernur Jawa Tengah Nomor 900/0016333 tanggal 18 Desember 2020 perihal Penyampaian Alokasi Belanja Bantuan Keuangan Kepada Kabupaten/Kota dan Pemerintahan Desa dan Belanja Bagi Hasil



Pajak Daerah kepada Pemerintahan Kabupaten/Kota Provinsi Jawa Tengah Tahun Anggaran 2021.

Mekanisme pencairan bantuan keuangan dari Provinsi mengacu pada Peraturan Gubernur Jawa Tengah Nomor 49 Tahun 2015 sebagaimana telah diubah dengan Peraturan Gubernur Nomor 3 Tahun 2018 tentang Perubahan Ketiga Atas Peraturan Gubernur Nomor 49 Tahun 2015 tentang Tata Cara Pemberian dan Pertanggungjawaban Belanja Bantuan Keuangan Kepada Kabupaten/Kota yang Bersumber Dari Anggaran Pendapatan dan Belanja Daerah Provinsi Jawa Tengah. Rincian Bantuan Keuangan dari Pemerintah Provinsi dapat disajikan sebagai berikut :

Tabel 5.26 Realisasi Bantuan Keuangan dari Pemerintah Provinsi Tahun 2021 dan 2020

Uraian	TA. 2021			TA. 2020
	Anggaran	Realisasi	%	Realisasi
TMMD	753.000.000,00	753.000.000,00	100,00	612.000.000,00
Bantuan Sarpras Daerah	6.500.000.000,00	-	-	9.000.000.000,00
Bantuan Pendidikan	1.200.000.000,00	1.199.969.600,00	100,00	2.182.000.000,00
Jumlah	8.453.000.000,00	1.952.969.600,00	23,10	11.794.000.000,00

Realisasi Penerimaan bantuan keuangan Provinsi Jawa Tengah sebesar Rp1.952.969.600,00 atau 23,10% dari anggaran perubahan sebesar Rp8.453.000.000,00. Capaian realisasi sangat rendah karena Bantuan Keuangan dari Provinsi Jawa Tengah yang untuk fisik sampai akhir Tahun 2021 tidak disalurkan ke Pemerintah Kota Pekalongan. Realisasi Tahun 2021 mengalami penurunan sebesar 83,44% jika dibandingkan realisasi penerimaan bantuan provinsi Tahun 2020 sebesar Rp11.794.000.000,00.

Bantuan Keuangan Umum dari Pemerintah Kab/Kota

Pada Tahun 2021 Pemerintah Kota Pekalongan menerima bantuan keuangan dari Pemerintah Kabupaten Banjarnegara. Bantuan tersebut berupa uang yang ditransfer langsung ke Rekening Kas Umum Daerah Kota Pekalongan, yang ditujukan dalam rangka penanganan bencana banjir yang melanda Kota Pekalongan pada awal Tahun 2021. Alokasi penerimaan bantuan keuangan dari Kabupaten Banjarnegara berdasarkan Surat Bupati Banjarnegara Nomor 900/63/SETDA/2021 tanggal 11 Februari 2021 sebesar Rp100.000.000,00 dengan realisasi sebesar Rp100.000.000,00 atau sebesar 100,00% dari anggaran setelah perubahan.

5.1.1.3 Lain-Lain Pendapatan Yang Sah

Lain-lain pendapatan yang sah terdiri dari pendapatan hibah dan lain-lain pendapatan sesuai dengan ketentuan peraturan perundang-undangan. Lain-lain Pendapatan Yang Sah dianggarkan dalam APBD Tahun Anggaran 2021 sebesar Rp22.378.640.000,00 pada perubahan anggaran bertambah menjadi Rp25.705.065.000,00. Realisasasi Lain-lain Pendapatan Yang Sah sebesar Rp27.570.328.971,00 atau sebesar 107,26% dari anggaran setelah perubahan. Realisasi ini naik sebesar 22,81% dari realisasi pendapatan Tahun 2020 sebesar Rp22.449.445.400,00.



5.1.1.3.1 Pendapatan Hibah

Sumbangan Pihak Ketiga/Sejenis

Sumbangan Pihak Ketiga/Sejenis Tahun 2021 merupakan penerimaan hibah dari Badan Kredit Desa. Badan Kredit Desa (BKD) merupakan suatu lembaga keuangan yang telah ada sejak jaman penjajahan Belanda di Indonesia. BKD melaksanakan usaha simpan pinjam bagi masyarakat pedesaan. Berdasarkan Undang-Undang No. 1 Tahun 2013 tentang Lembaga Keuangan Mikro dan Peraturan Otoritas Jasa Keuangan Nomor 10/POJK.03/2016 tentang pemenuhan ketentuan Bank Perkreditan Rakyat dan transformasi Badan Kredit Desa yang diberikan status menjadi Bank Perkreditan Rakyat, Badan Kredit Desa wajib bertransformasi dengan pilihan menjadi :

- a. Bank Perkreditan Rakyat (BPR)
- b. Badan Usaha Milik Desa (BUMDes)
- c. Lembaga Keuangan Mikro, ada 2 pilihan :
 - 1) Koperasi Lembaga Keuangan Mikro
 - 2) PT Lembaga Keuangan Mikro

Dengan adanya ketentuan tersebut, maka Badan Kredit Desa yang ada di Kota Pekalongan mengajukan Rencana Tindak ke Otoritas Jasa Keuangan untuk bertransformasi menjadi Lembaga Keuangan Mikro. Batas waktu transformasi berdasarkan Peraturan Otoritas Jasa Keuangan paling lambat tanggal 31 Desember 2019.

Sampai dengan batas akhir yang ditentukan Badan Kredit Desa belum dapat bertransformasi. Namun demikian, Otoritas Jasa Keuangan masih memberikan kesempatan kepada Badan Kredit Desa untuk bertransformasi atau membubarkan diri sebanyak 3 kali dengan menerbitkan surat peringatan kepada Badan Kredit Desa : Surat Peringatan I (31 Januari 2020), Surat Peringatan II (26 Februari 2020), Surat Peringatan III (26 Maret 2020).

Setelah 3 kali surat peringatan tersebut, maka pada tanggal 2 September 2020 Deputi Komisioner Otoritas Jasa Keuangan menerbitkan Keputusan Deputi Komisioner Pengawas Perbankan I Otoritas Jasa Keuangan Nomor KEP-119/PB.1/2020 tentang Pencabutan Izin Usaha Bank Desa dan Lumbung Desa di Kota Pekalongan, Kabupaten Pekalongan, Kota Tegal, Kabupaten Tegal, dan Kabupaten Brebes yang Diberikan Status Sebagai Bank Perkreditan Rakyat. Sehubungan dengan hal tersebut maka Badan Kredit Desa dilarang untuk beroperasi baik menerima tabungan dari masyarakat maupun memberikan kredit kepada masyarakat.

Dengan telah ditutupnya operasional usahanya, maka Badan Kredit Desa harus melakukan pemberesan terhadap lembaga beserta aset-asetnya. Bahwa untuk memperlancar proses pemberesan, Badan Kredit Desa Kota Pekalongan mengajukan surat kepada Walikota Pekalongan Nomor B.39.BKD/11/2020 tanggal 10 November 2020 perihal Permohonan Fasilitasi Pemberesan Badan Kredit Desa dan Wali Kota menjawab melalui surat Nomor 581/3533 tanggal 30 November 2020 perihal Kesediaan Memfasilitasi Proses Pemberesan Badan Kredit Desa dengan membentuk Tim Pemberesan Badan Kredit Desa.

Tim Pemberesan Badan Kredit Desa bertugas untuk membantu menyelesaikan hak dan kewajiban Badan Kredit Desa termasuk pengelolaan atas aset-asetnya. Dalam



rangka pemberesan Badan Kredit Desa, kewajiban yang harus diselesaikan antara lain :

- a. mengembalikan seluruh dana masyarakat;
- b. memberikan uang kebijaksanaan pemberesan kepada Koordinator, Mantri, Juru Tata Usaha (JTU), Komisi 1, Komisi 2 dan Komisi 3;
- c. membayar biaya audit neraca penutupan dan neraca pemberesan kepada Kantor Akuntan Publik Darsono dan Budi Cahyo Santoso; dan
- d. membayar biaya pemberesan.

Pada tanggal 8 September 2021 Badan Kredit Desa telah menyelesaikan semua kewajiban tersebut di atas dan menyumbangkan sisa aset yang dimiliki kepada Pemerintah Kota Pekalongan.

Atas rencana penyerahan aset Badan Kredit Desa tersebut, dalam perubahan APBD Tahun 2021 dianggarkan dalam rekening Sumbangan Pihak Ketiga/Sejenis sebesar Rp2.718.000.000,00. Realisasi penerimaan atas Sumbangan Pihak Ketiga/Sejenis dari Badan Kredit Desa adalah sebesar Rp2.718.266.084,00 atau tercapai sebesar 100,01%. Rincian Penyerahan Aset Badan Kredit Desa sebagaimana dalam **Lampiran 1**.

5.1.1.3.2 Lain-lain Pendapatan Sesuai dengan Ketentuan Peraturan Perundang-Undangan

Lain-lain Pendapatan Sesuai dengan Ketentuan Peraturan Perundang-Undangan terdiri dari Pendapatan Hibah Dana BOS dan Pendapatan atas Pengembalian Hibah. Realisasi Lain-lain Pendapatan Sesuai dengan Ketentuan Peraturan Perundang-Undangan sebesar Rp24.852.062.887,00 atau sebesar 108,11% dari anggaran setelah perubahan sebesar Rp22.987.065.000,00.

5.1.1.3.2.1 Pendapatan Hibah Dana BOS

Pada Tahun 2021 Kota Pekalongan mendapatkan alokasi BOS regular untuk 88 sekolah negeri yang terdiri dari 61 SD dan 17 SMP. Pagu anggaran BOS Regular didasarkan pada data dapodik jumlah siswa dikalikan alokasi BOS per siswa. Adapun besaran alokasi BOS persiswa adalah sebesar Rp900.000,00/siswa untuk SD dan Rp1.100.000,00/siswa untuk SMP.

Mekanisme pencairan dana BOS regular berasal dari pemerintah pusat langsung ke rekening BOS masing-masing sekolah. Pencairan dana BOS dilaksanakan tiga kali dalam satu tahun pada bulan Januari April dan September.

Alokasi penerimaan BOS pada penetapan APBD sebesar Rp22.378.640.000,00, pada perubahan anggaran alokasi bertambah menjadi sebesar Rp22.987.065.000,00.

Realisasi penerimaan BOS Tahun 2021 adalah sebesar Rp22.675.220.000,00 atau 98,64% dari anggaran perubahan yaitu sebesar Rp22.987.065.000,00.

5.1.1.3.2.2 Pendapatan atas Pengembalian Hibah

Pendapatan atas Pengembalian Hibah merupakan pengembalian atas hibah kepada Komisi Pemilihan Umum (KPU) Kota Pekalongan dan Bawaslu Kota Pekalongan untuk penyelenggaraan Pemilihan Kepala Daerah Kota Pekalongan Pada Tahun 2020. Realisasi Pendapatan atas Pengembalian Hibah sebesar Rp2.176.842.887,00,



terdiri dari pengembalian hibah pada KPU sebesar Rp1.892.600.675,00 dan pengembalian hibah pada Bawaslu sebesar Rp284.242.212,00.

b. Belanja

Belanja Daerah digunakan untuk membiayai penyelenggaraan pemerintahan dari pelaksanaan pembangunan Tahun Anggaran 2021. Belanja daerah meliputi Belanja Operasi (BO), Belanja Modal (BM), dan Belanja Tidak Terduga (BTT).

1. Belanja Operasi adalah pengeluaran anggaran untuk kegiatan sehari-hari pemerintah daerah yang memberi manfaat jangka pendek.
2. Belanja Modal adalah pengeluaran anggaran untuk perolehan aset tetap dan aset lainnya yang memberi manfaat lebih dari satu periode akuntansi.
3. Belanja Lain-lain/Tak Terduga adalah pengeluaran anggaran untuk kegiatan yang sifatnya tidak biasa dan tidak diharapkan berulang seperti penanggulangan bencana alam, bencana sosial, dan pengeluaran tidak terduga lainnya yang sangat diperlukan dalam rangka penyelenggaraan kewenangan pemerintah daerah.

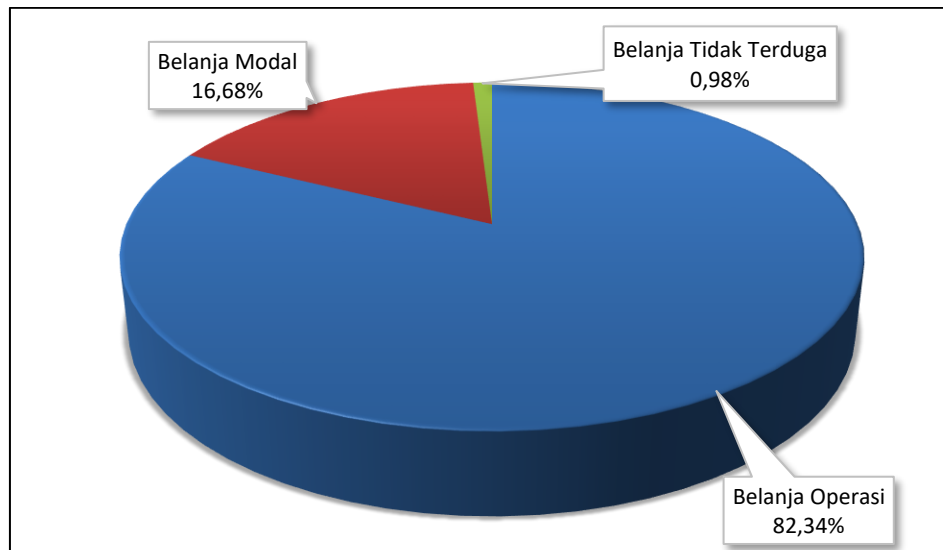
Realisasi belanja daerah Tahun 2021 adalah sebesar 962.091.792.004,00 atau sebesar 92,40% dari anggaran perubahan sebesar Rp1.041.206.081.000,00. Realisasi belanja daerah mengalami kenaikan sebesar 1,83% jika dibandingkan dengan realisasi belanja daerah Tahun 2020 sebesar Rp944.840.460.675,56.

Pada saat dilakukan refocusing, anggaran belanja mengalami kenaikan menjadi sebesar 1.002.850.364.000 dan pada perubahan anggaran, belanja kembali naik menjadi sebesar Rp1.041.206.081.000,00. Rincian belanja dapat disajikan sebagai berikut :

Tabel 5.27 Realisasi Belanja Tahun 2021 dan 2020

Belanja :	TA. 2021			TA. 2020
	Anggaran	Realisasi	%	Realisasi
Belanja Operasi	848.502.419.000,00	792.174.652.718,00	93,36	760.543.104.727,56
Belanja Modal	178.869.825.000,00	160.513.725.170,00	89,74	126.926.093.953,00
Belanja Tidak Terduga	13.833.837.000,00	9.403.414.116,00	67,97	57.371.261.995,00
Jumlah	1.041.206.081.000,00	962.091.792.004,00	92,40	944.840.460.675,56

Proporsi masing-masing belanja terhadap total belanja dapat dilihat pada gambar dibawah ini :



Gambar 5.2 Proporsi Masing-Masing Pos Belanja terhadap Total Belanja

Berdasarkan gambar diatas, bahwa proporsi belanja operasi Pemerintah Kota Pekalongan sebesar 82,34%, belanja modal sebesar 16,68% dan belanja tidak terduga sebesar 0,98%. Proporsi belanja operasi naik jika dibandingkan belanja operasi Tahun 2020 sebesar 80,49%, proporsi belanja modal naik jika dibandingkan dengan belanja modal Tahun 2020 sebesar 13,43%, sedangkan belanja tak terduga turun dibandingkan dengan belanja tak terduga Tahun 2020 sebesar 6,07%.

5.1.2.1 Belanja Operasi

Belanja Operasi (BO) Pemerintah Kota Pekalongan meliputi Belanja Pegawai, Belanja Barang dan Jasa, Belanja Hibah, Belanja Bantuan Sosial dan Belanja Bantuan Keuangan. Rincian belanja operasi dapat disajikan sebagai berikut :

Tabel 5.28 Realisasi Belanja Operasi Tahun 2021 dan 2020

Belanja Operasi :	TA. 2021			TA. 2020
	Anggaran	Realisasi	%	Realisasi
Belanja Pegawai	420.853.844.000,00	391.695.115.554,43	93,07	394.421.563.850,00
Belanja Barang & Jasa	391.265.135.000,00	367.573.741.624,57	93,94	327.664.407.877,56
Belanja Hibah	35.570.690.000,00	32.149.226.539,00	90,38	36.250.151.000,00
Bantuan Sosial	812.750.000,00	756.569.000,00	93,09	2.206.982.000,00
Jumlah	848.502.419.000,00	792.174.652.718,00	93,36	760.543.104.727,56

Belanja operasi ditetapkan dalam APBD sebesar Rp808.540.664.000,00 selanjutnya dalam refocusing alokasi belanja operasi meningkat menjadi sebesar Rp824.986.453.800,00 peningkatan ini terutama dalam rangka memenuhi *earmarking* sebesar 8% dari DAU untuk kegiatan penanganan covid-19. Pada APBD perubahan alokasi belanja operasi kembali mengalami kenaikan menjadi sebesar Rp848.502.419.000,00.

Realisasi belanja operasi Tahun 2021 adalah sebesar Rp792.174.652.718,00 atau sebesar 93,36% dari anggaran setelah perubahan



sebesar Rp848.502.419.000,00. Realisasi belanja operasi mengalami kenaikan sebesar 4,16% jika dibandingkan dengan realisasi belanja operasi Tahun 2020 sebesar Rp760.543.104.727,56. Realisasi belanja operasi dapat dijelaskan sebagai berikut :

5.1.2.1.1 Belanja Pegawai

Belanja Pegawai digunakan untuk mencatat kompensasi yang ditetapkan sesuai dengan ketentuan peraturan perundang-undangan yang diberikan kepada kepala daerah/wakil kepala daerah, pimpinan/anggota DPRD, dan pegawai ASN. Berdasarkan Permendagri Nomor 90 Tahun 2019 Belanja Pegawai meliputi : Belanja Gaji dan Tunjangan ASN, Belanja Tambahan Penghasilan ASN, Tambahan Penghasilan berdasarkan Pertimbangan Objektif Lainnya, Belanja Gaji dan Tunjangan DPRD, Belanja Gaji dan Tunjangan KDH/WKDH, Belanja Penerimaan Lainnya Pimpinan DPRD serta KDH/WKDH, Belanja Pegawai BOS, Belanja Pegawai BLUD. Apabila dibandingkan dengan Tahun 2020, maka pada Tahun 2021 terdapat perubahan pengklasifikasian belanja pegawai, antara lain :

- Gaji dan Tunjangan ASN sebelumnya Gaji dan Tunjangan
- Tambahan Penghasilan ASN sebelumnya Tambahan Penghasilan PNS
- Tambahan penghasilan berdasarkan pertimbangan obyektif lainnya merupakan penggabungan dari insentif pemungutan pajak daerah, insentif pemungutan retribusi daerah, honorarium PNS, honorarium Non PNS, uang lembur
- Belanja Gaji dan Tunjangan DPRD, Belanja Gaji dan Tunjangan KDH/WKDH, Belanja Penerimaan Lainnya Pimpinan DPRD serta KDH/WKDH, merupakan pemecahan dari Belanja Penerimaan Lainnya Pimpinan dan anggota DPRD serta KDH/WKDH
- Belanja Pegawai BOS sebelumnya Honorarium pengelolaan dana BOS
- Belanja Pegawai BLUD sebelumnya Belanja Pegawai Dana BLUD

Alokasi belanja pegawai ditetapkan sebesar Rp435.219.030.000,00 selanjutnya pada perubahan anggaran, alokasi belanja pegawai mengalami penurunan menjadi Rp420.853.844.000,00.

Realisasi belanja pegawai Tahun 2021 adalah sebesar Rp391.695.115.554,43 atau sebesar 93,07% dari anggaran setelah perubahan sebesar Rp420.853.844.000,00. Realisasi belanja pegawai mengalami penurunan sebesar 0,69% jika dibandingkan dengan realisasi belanja pegawai Tahun 2020 sebesar Rp394.421.563.850,00. Realisasi belanja pegawai dapat dirinci sebagai berikut :

Tabel 5.29 Realisasi Belanja Pegawai Tahun 2021 dan 2020

Belanja Pegawai :	TAHUN 2021			TAHUN 2020
	Anggaran	Realisasi	%	Realisasi
Belanja Gaji dan Tunjangan ASN	222.273.720.000,00	202.852.734.290,00	91,26	261.951.211.121,00
Belanja Tambahan Penghasilan ASN	60.813.674.000,00	57.476.633.216,00	94,51	44.476.053.344,00
Tambahan Penghasilan berdasarkan Pertimbangan Objektif Lainnya	66.786.275.000,00	65.439.723.238,00	97,98	21.883.718.925,00
Belanja Gaji dan Tunjangan DPRD	19.047.662.000,00	18.448.877.165,00	96,86	5.114.900.000,00
Belanja Gaji dan Tunjangan KDH/WKDH	849.450.000,00	723.099.282,00	85,13	
Belanja Penerimaan Lainnya Pimpinan DPRD	801.600.000,00	784.800.000,00	97,90	
Belanja Pegawai BOS	-	-	-	1.015.604.600,00
Belanja Pegawai BLUD	50.281.463.000,00	45.969.248.363,43	91,50	59.980.075.860,00
Jumlah	420.853.844.000,00	391.695.115.554,43	93,07	394.421.563.850,00



Dari tabel diatas dapat dijelaskan sebagai berikut :

a. Belanja Gaji dan Tunjangan ASN

Belanja gaji dan tunjangan ASN ditetapkan dalam APBD sebesar Rp227.971.397.000,00 pada perubahan anggaran turun menjadi sebesar Rp222.273.720.000,00.

Realisasi belanja gaji dan tunjangan ASN Tahun 2021 adalah sebesar Rp202.852.734.290,00 atau sebesar 91,26% dari anggaran setelah perubahan sebesar Rp222.273.720.000,00. Realisasi belanja gaji dan tunjangan ASN Tahun 2021 mengalami penurunan sebesar 22,56% jika dibandingkan dengan realisasi belanja Tahun 2020 sebesar Rp261.951.211.121,00. Penurunan ini karena Tunjangan Profesi Guru PNSD dan Tunjangan Tambahan Penghasilan Guru PNSD yang semula masuk dalam rekening Belanja Gaji dan Tunjangan berdasarkan Permendagri 90 Tahun 2019 masuk ke dalam rekening Tambahan Penghasilan Berdasarkan Pertimbangan Obyektif Lainnya.

b. Tambahan Penghasilan ASN

Belanja tambahan penghasilan ASN Tahun 2021 merupakan belanja tambahan penghasilan berdasarkan beban kerja dan prestasi kerja. Tambahan penghasilan ASN diberikan berdasarkan Peraturan Walikota Pekalongan Nomor 14 Tahun 2021 tentang Pemberian Tambahan Penghasilan Bagi Pegawai Negeri Sipil Kota Pekalongan Tahun 2021.

Tambahan Penghasilan ASN ditetapkan dalam APBD sebesar Rp75.713.709.000,00 pada perubahan anggaran turun menjadi sebesar Rp60.813.674.000,00.

Realisasi belanja pos ini pada Tahun 2021 adalah sebesar Rp57.476.633.216,00 atau sebesar 94,51% dari anggaran setelah perubahan sebesar Rp60.813.674.000,00. Realisasi belanja ini mengalami penurunan sebesar 29,23% dari realisasi Tahun 2020 sebesar Rp44.476.053.344,00.

c. Tambahan Penghasilan berdasarkan Pertimbangan Obyektif Lainnya

Belanja tambahan penghasilan berdasarkan pertimbangan obyektif lainnya Tahun 2021 ditetapkan dalam APBD sebesar Rp60.420.420.000,00 pada perubahan anggaran bertambah menjadi Rp66.786.275.000,00. Realisasi tambahan penghasilan berdasarkan pertimbangan obyektif lainnya adalah sebesar Rp65.439.723.238,00 atau sebesar 97,98% dari alokasi setelah perubahan anggaran.



Tabel 5.30 Realisasi Belanja Tambahan Penghasilan Berdasarkan Pertimbangan Objektif Lainnya Tahun 2021 dan 2020

Uraian	TA. 2021			TA. 2020
	Anggaran	Realisasi	%	Realisasi
ASN Belanja Insentif bagi ASN atas Pemungutan Pajak Daerah	3.067.283.000,00	2.905.612.062,00	94,73	776.855.960,00
Belanja bagi ASN atas Insentif Pemungutan Retribusi Daerah	420.243.000,00	245.207.878,00	58,35	542.210.171,00
Belanja Tunjangan Profesi Guru (TPG) PNSD	50.921.109.000,00	50.513.324.140,00	99,20	-
Belanja Tambahan Penghasilan (Tamsil) Guru PNSD	357.000.000,00	339.000.000,00	94,96	-
Belanja Jasa Pelayanan Kesehatan bagi ASN	6.434.950.000,00	6.328.217.570,00	98,34	-
Belanja Honorarium	4.797.890.000,00	4.346.861.590,00	90,60	20.472.774.652,00
Belanja Jasa Pengelolaan BMD	787.800.000,00	761.499.998,00	96,66	-
Uang Lembur			-	91.878.142,00
Jumlah	66.786.275.000,00	65.439.723.238,00	97,98	21.883.718.925,00

Pelaksanaan pemberian insentif pemungutan pajak daerah dan retribusi daerah berdasarkan Peraturan Walikota Pekalongan Nomor 7A Tahun 2012 tentang Pelaksanaan Pemberian Insentif Pemungutan Pajak Daerah dan Retribusi Daerah Kota Pekalongan. Insentif pemungutan pajak dan retribusi ditetapkan sebesar 5% dari rencana penerimaan pajak daerah tahun anggaran berkenaan. Insentif pemungutan pajak dan retribusi diberikan jika mencapai target penerimaan pajak dan retribusi yang telah ditetapkan dalam APBD dan dibayarkan secara triwulanan.

Realisasi tambahan penghasilan berdasarkan pertimbangan obyektif lainnya Tahun 2021 sebesar Rp65.439.723.238,00 mengalami kenaikan sebesar 199,03% jika dibandingkan dengan realisasi belanja Tahun 2020 sebesar Rp21.883.718.925,00. Kenaikan ini karena Tunjangan Profesi Guru PNSD dan Tunjangan Tambahan Penghasilan Guru PNSD yang semula masuk dalam rekening Belanja Gaji dan Tunjangan berdasarkan Permendagri 90 Tahun 2019 masuk ke dalam rekening Tambahan Penghasilan Berdasarkan Pertimbangan Obyektif Lainnya.

d. Belanja Gaji dan Tunjangan DPRD

Belanja gaji dan tunjangan DPRD ditetapkan dalam APBD sebesar Rp18.327.662.000,00 pada perubahan anggaran bertambah menjadi Rp19.047.662.000,00.

Realisasi belanja ini pada Tahun 2021 sebesar Rp18.448.877.165,00 atau sebesar 96,86% dari anggaran setelah perubahan.

e. Belanja Gaji dan Tunjangan KDH/WKDH

Belanja gaji dan tunjangan KDH/WKDH ditetapkan dalam APBD sebesar Rp883.562.000,00 pada perubahan anggaran berkurang menjadi Rp849.450.000,00.

Realisasi belanja ini pada Tahun 2021 sebesar Rp723.099.282,00 atau sebesar 85,13% dari anggaran setelah perubahan.



f. Belanja Penerimaan Lainnya Pimpinan DPRD serta KDH/WKDH

Belanja penerimaan lainnya pimpinan dan anggota DPRD serta KDH/WKDH terdiri dari dua belanja yaitu belanja operasional pimpinan DPRD serta belanja operasional KDH/WKDH.

Belanja operasional pimpinan DPRD didasarkan pada Peraturan Walikota Nomor 3 Tahun 2020 tentang tentang Standar Biaya Kegiatan Pimpinan dan Anggota DPRD Kota Pekalongan Tahun 2021. Sedangkan untuk belanja penunjang operasional KDH/WKDH berdasarkan Peraturan Pemerintah Nomor 15A Tahun 2019 tentang Pedoman Biaya Penunjang Kepala Daerah dan Wakil Kepala Daerah.

Belanja penerimaan lainnya pimpinan dan anggota DPRD serta KDH/WKDH ditetapkan dalam APBD sebesar Rp801.600.000,00 tidak dilakukan perubahan anggaran.

Realisasi belanja ini pada Tahun 2021 sebesar Rp784.800.000,00 atau sebesar 97,90% dari anggaran setelah perubahan.

g. Belanja Pegawai BLUD

Belanja pegawai BLUD ditetapkan dalam APBD sebesar Rp50.466.380.000,00 pada perubahan anggaran turun menjadi sebesar Rp50.281.463.000,00.

Belanja pegawai dana BLUD Tahun 2021 terealisasi sebesar Rp45.969.248.363,43 atau 91,50% dari anggaran perubahan. Realisasi belanja pegawai dana BLUD merupakan akumulasi dari belanja 16 BLUD yaitu RSUD Bendan, 14 Puskesmas dan BPSJ. Realisasi belanja pegawai BLUD mengalami penurunan sebesar 23,30% dibandingkan dengan realisasi Tahun 2020 sebesar Rp59.980.075.860,00.

Rincian belanja pegawai dana BLUD adalah sebagai berikut :

Tabel 5.31 Realisasi Belanja Pegawai Dana BLUD Tahun 2021

BLUD	Belanja Pegawai
Puskesmas Bendan	1.389.101.264,43
Puskesmas Kramatsari	524.519.029,00
Puskesmas Tirto	680.434.280,00
Puskesmas Medono	422.599.464,00
Puskesmas Noyontaan	513.009.498,00
Puskesmas Tondano	540.096.080,00
Puskesmas Klego	445.611.267,00
Puskesmas Sokorejo	724.109.763,00
Puskesmas Dukuh	578.237.833,00
Puskesmas Krapyak Kidul	682.467.125,00
Puskesmas Kusuma Bangsa	1.090.540.955,00
Puskesmas Jenggot	675.613.329,00
Puskesmas Pekalongan Selatan	1.004.624.801,00
Puskesmas Buaran	457.313.385,00
BPSJ	126.478.360,00
RSUD Bendan	36.114.491.930,00
Jumlah	45.969.248.363,43



5.1.2.1.2 Belanja Barang dan Jasa

Belanja Barang dan Jasa meliputi Belanja Barang, Belanja Jasa, Belanja Pemeliharaan, Belanja Perjalanan Dinas, Belanja Barang dan/atau Jasa untuk Diserahkan/Dijual/ Diberikan, Belanja Barang dan Jasa BOS, Belanja Barang dan Jasa BLUD.

Belanja Barang dan Jasa ditetapkan dalam APBD sebesar Rp328.777.912.000,00 pada saat refocusing naik menjadi sebesar Rp345.428.407.300,00 selanjutnya pada perubahan anggaran naik lagi menjadi sebesar Rp391.265.135.000,00.

Realisasi belanja barang dan jasa 2021 adalah sebesar Rp367.573.741.624,57 atau sebesar 93,94% dari anggaran setelah perubahan sebesar Rp391.265.135.000,00. Realisasi ini naik sebesar 12,18% dibanding realisasi Tahun 2020 yaitu sebesar Rp327.664.407.877,56. Realisasi belanja barang dan jasa dapat dirinci sebagai berikut:

Tabel 5.32 Realisasi Belanja Barang dan Jasa Tahun 2021 dan 2020

Belanja Barang dan Jasa	TA. 2021			TA. 2020
	Anggaran	Realisasi	%	Realisasi
Belanja Barang	54.998.073.000,00	49.803.753.318,00	90,56	47.800.959.173,00
Belanja Jasa	187.047.711.000,00	177.424.483.934,00	94,86	171.737.059.208,00
Belanja Pemeliharaan	18.168.140.000,00	17.169.963.756,00	94,51	12.296.028.579,00
Belanja Perjalanan Dinas	37.158.267.000,00	34.480.984.573,00	92,79	23.683.378.571,00
Belanja Uang dan/atau Jasa untuk Diserahkan/Dijual/ Diberikan	7.180.340.000,00	6.753.022.800,00	94,05	12.529.285.860,00
Belanja Barang dan Jasa BOS	20.535.281.000,00	19.821.328.525,00	96,52	18.832.409.184,00
Belanja Barang dan Jasa BLUD	66.177.323.000,00	62.120.204.718,57	93,87	40.785.287.302,56
JUMLAH	391.265.135.000,00	367.573.741.624,57	93,94	327.664.407.877,56

a. Belanja Barang

Terdiri dari Belanja Pakai Habis dan Belanja Tak Pakai Habis. Belanja barang ditetapkan dalam APBD sebesar Rp54.407.788.000,00 pada refocusing berkurang menjadi Rp53.874.342.700,00, selanjutnya pada perubahan anggaran kembali naik menjadi sebesar Rp54.998.073.000,00. Realisasi belanja barang sebesar Rp49.803.753.318,00 atas sebesar 90,56% dari anggaran setelah perubahan. Realisasi ini mengalami kenaikan sebesar 4,19% dibandingkan dengan realisasi Tahun 2020 sebesar Rp47.800.959.173,00. Realisasi belanja barang dapat dirinci sebagai berikut:

1. Belanja Barang Pakai Habis

Tabel 5.33 Realisasi Belanja Barang Pakai Habis Tahun 2021

Uraian	Anggaran 2021	Realisasi 2021	%
Belanja Bahan-Bahan Bangunan dan Konstruksi	3.608.721.000,00	3.498.725.004,00	96,95
Belanja Bahan-Bahan Bangunan dan Konstruksi	308.695.000,00	303.481.079,00	98,31
Belanja Bahan-Bahan Bakar dan Pelumas	5.251.946.000,00	3.941.373.652,00	75,05
Belanja Bahan-Bahan Baku	60.474.000,00	60.466.500,00	99,99
Belanja Bahan-Bahan/Bibit Tanaman	216.053.000,00	215.096.525,00	99,56
Belanja Bahan-Isi Tabung Pemadam Kebakaran	38.800.000,00	34.841.000,00	89,80
Belanja Bahan-Isi Tabung Gas	33.468.000,00	26.671.000,00	79,69
Belanja Bahan-Bahan/Bibit Ternak/Bibit Ikan	6.165.000,00	6.150.000,00	99,76
Belanja Bahan-Bahan Lainnya	1.980.735.000,00	1.846.321.626,00	93,21
Belanja Suku Cadang-Suku Cadang Alat Angkutan	119.939.000,00	107.839.640,00	89,91
Belanja Suku Cadang-Suku Cadang Alat Besar	59.864.000,00	45.239.300,00	75,57



PEMERINTAH KOTA PEKALONGAN
CATATAN ATAS LAPORAN KEUANGAN
Untuk Tahun yang Berakhir pada Tanggal 31 Desember 2021



Uraian	Anggaran 2021	Realisasi 2021	%
Belanja Suku Cadang-Suku Cadang Alat Kedokteran	3.680.000,00	3.680.000,00	100,00
Belanja Suku Cadang-Suku Cadang Alat Laboratorium	7.500.000,00	7.500.000,00	100,00
Belanja Suku Cadang-Suku Cadang Alat Studio dan Komunikasi	19.450.000,00	18.950.000,00	97,43
Belanja Suku Cadang-Suku Cadang Alat Pertanian	62.145.000,00	49.985.000,00	80,43
Belanja Suku Cadang-Suku Cadang Lainnya	9.320.000,00	8.577.500,00	92,03
Belanja Alat/Bahan untuk Kegiatan Kantor- Alat Tulis Kantor	1.167.233.000,00	1.111.134.778,00	95,19
Belanja Alat/Bahan untuk Kegiatan Kantor- Kertas dan Cover	4.543.435.000,00	4.125.422.454,00	90,80
Belanja Alat/Bahan untuk Kegiatan Kantor- Bahan Cetak	1.904.793.000,00	1.568.295.342,00	82,33
Belanja Alat/Bahan untuk Kegiatan Kantor- Benda Pos	191.475.000,00	179.593.000,00	93,79
Belanja Alat/Bahan untuk Kegiatan Kantor- Persediaan Dokumen/Administrasi Tender	323.103.000,00	266.382.840,00	82,45
Belanja Alat/Bahan untuk Kegiatan Kantor- Bahan Komputer	65.350.000,00	59.901.200,00	91,66
Belanja Alat/Bahan untuk Kegiatan Kantor- Perabot Kantor	1.062.832.000,00	1.035.968.466,00	97,47
Belanja Alat/Bahan untuk Kegiatan Kantor- Alat Listrik	1.423.281.000,00	1.354.411.250,00	95,16
Belanja Alat/Bahan untuk Kegiatan Kantor- Perlengkapan Dinas	408.572.000,00	375.406.800,00	91,88
Belanja Alat/Bahan untuk Kegiatan Kantor- Perlengkapan Pendukung Olahraga	324.310.000,00	314.561.000,00	96,99
Belanja Alat/Bahan untuk Kegiatan Kantor- Suvenir/Cendera Mata	340.274.000,00	315.953.000,00	92,85
Belanja Alat/Bahan untuk Kegiatan Kantor- Alat/Bahan untuk Kegiatan Kantor Lainnya	1.483.087.000,00	1.296.456.622,00	87,42
Belanja Obat-Obatan-Obat	1.074.663.000,00	1.036.303.986,00	96,43
Belanja Obat-Obatan-Obat-Obatan Lainnya	3.247.952.000,00	2.924.880.465,00	90,05
Belanja Natura dan Pakan-Natura	5.734.905.000,00	5.350.625.390,00	93,30
Belanja Natura dan Pakan-Pakan	69.452.000,00	69.287.000,00	99,76
Belanja Natura dan Pakan-Natura dan Pakan Lainnya	7.300.000,00	7.300.000,00	100,00
Belanja Persediaan Penelitian-Persediaan Penelitian Teknologi	6.770.000,00	6.490.000,00	95,86
Belanja Persediaan Penelitian-Persediaan Penelitian Lainnya	8.772.000,00	8.671.080,00	98,85
Belanja Persediaan Dalam Proses-Persediaan Dalam Proses Lainnya	10.000.000,00	0,00	0,00
Belanja Makanan dan Minuman Rapat	15.159.465.000,00	13.721.704.950,00	90,52
Belanja Makanan dan Minuman Jamuan Tamu	2.399.510.000,00	2.358.595.940,00	98,29
Belanja Penambah Daya Tahan Tubuh	1.191.660.000,00	1.158.261.229,00	97,20
Belanja Makanan dan Minuman pada Fasilitas Pelayanan Urusan Pendidikan	3.300.000,00	2.763.000,00	83,73
Belanja Makanan dan Minuman pada Fasilitas Pelayanan Urusan Kesehatan	61.456.000,00	53.082.300,00	86,37
Belanja Makanan dan Minuman pada Fasilitas Pelayanan Urusan Sosial	62.638.000,00	42.461.000,00	67,79
Belanja Makanan dan Minuman Aktivitas Lapangan	511.539.000,00	490.894.000,00	95,96
Belanja Pakaian Dinas KDH dan WKDH	3.750.000,00	3.645.000,00	97,20
Belanja Pakaian Sipil Lengkap (PSL)	133.000.000,00	132.000.000,00	99,25
Belanja Pakaian Dinas Harian (PDH)	4.550.000,00	4.532.000,00	99,60
Belanja Pakaian Dinas Lapangan (PDL)	46.998.000,00	46.998.000,00	100,00
Belanja Pakaian Sipil Resmi (PSR)	63.600.000,00	56.650.000,00	89,07
Belanja Pakaian Dinas Upacara (PDU)	15.000.000,00	15.000.000,00	100,00
Belanja Pakaian Pelatihan Kerja	14.935.000,00	14.935.000,00	100,00
Belanja Pakaian Kerja Bengkel	22.500.000,00	22.385.000,00	99,49
Belanja Pakaian Adat Daerah	10.000.000,00	3.000.000,00	30,00
Belanja Pakaian Batik Tradisional	76.405.000,00	62.843.000,00	82,25
Belanja Pakaian Olahraga	12.000.000,00	12.000.000,00	100,00
Jumlah	54.976.820.000,00	49.783.692.918,00	90,55



Tabel 5.34 Realisasi Belanja Barang Pakai Habis Tahun 2020

Uraian	Realisasi 2020
Belanja Bahan Pakai Habis Kantor	9.624.104.134,00
Belanja Bahan/Material	16.122.796.646,00
Belanja Cetak dan Penggandaan	4.050.618.649,00
Belanja Makanan dan Minuman	16.665.338.100,00
Belanja Pakaian Dinas dan Atributnya	22.680.000,00
Belanja Pakaian Kerja	941.156.300,00
Belanja Pakaian khusus dan hari-hari tertentu	166.890.000,00
Belanja Inventaris Non Kapitalisasi	207.375.344,00
Jumlah	47.800.959.173,00

2. Belanja Barang Tak Habis Pakai

Tabel 5.35 Realisasi Belanja Barang Tak Habis Pakai Tahun 2021

Uraian	Anggaran 2021	Realisasi 2021	%
Belanja Komponen-Komponen Rambu- Rambu	2.400.000,00	1.300.000,00	54,17
Belanja Komponen-Komponen Lainnya	6.000.000,00	5.999.400,00	99,99
Belanja Pipa-Pipa Plastik PVC (UPVC)	12.853.000,00	12.761.000,00	99,28
Jumlah	21.253.000,00	20.060.400,00	94,39

b. Belanja Jasa

Terdiri dari Belanja Jasa Kantor, Belanja Iuran Jaminan/Asuransi, Belanja Sewa Peralatan dan Mesin, Belanja Sewa Gedung dan Bangunan, Belanja Sewa Jalan, Jaringan dan Irigasi, Belanja Sewa Aset Tetap Lainnya, Belanja Jasa Konsultansi Konstruksi, Belanja Jasa Konsultansi Non Konstruksi, Belanja Jasa Ketersediaan Layanan (*Availability Payment*), Belanja Beasiswa Pendidikan PNS, Belanja Kursus/Pelatihan, Sosialisasi, Bimbingan Teknis serta Pendidikan dan Pelatihan, Belanja Jasa Insentif bagi Pegawai Non ASN atas Pemungutan Pajak Daerah, Belanja Jasa Insentif bagi Pegawai Non ASN atas Pemungutan Retribusi Daerah.

Belanja jasa ditetapkan dalam APBD sebesar Rp165.140.196.000,00 pada refocusing bertambah menjadi Rp177.285.224.400,00, selanjutnya pada perubahan anggaran kembali naik menjadi sebesar Rp187.047.711.000,00. Realisasi belanja jasa sebesar Rp177.424.483.934,00 atas sebesar 94,86% dari anggaran setelah perubahan. Realisasi ini mengalami kenaikan sebesar 26,76% dibandingkan dengan realisasi Tahun 2020 sebesar Rp171.737.059.208,00. Realisasi belanja jasa dapat dirinci sebagai berikut:

1. Belanja Jasa Kantor

Tabel 5.36 Realisasi Belanja Jasa Kantor Tahun 2021

Uraian	Anggaran 2021	Realisasi 2021	%
Honorarium Narasumber atau Pembahas, Moderator, Pembawa Acara, dan Panitia	4.715.386.000,00	3.536.338.000,00	75,00
Honorarium Tim Pelaksana Kegiatan dan Sekretariat Tim Pelaksana Kegiatan	250.200.000,00	224.000.000,00	89,53
Honorarium Pemberi Keterangan Ahli, Saksi Ahli, dan Beracara	89.000.000,00	69.600.000,00	78,20
Honorarium Penyuluhan atau Pendampingan	222.500.000,00	211.825.000,00	95,20
Honorarium Rohaniwan	3.899.800.000,00	3.848.650.000,00	98,69



PEMERINTAH KOTA PEKALONGAN
CATATAN ATAS LAPORAN KEUANGAN
Untuk Tahun yang Berakhir pada Tanggal 31 Desember 2021



Uraian	Anggaran 2021	Realisasi 2021	%
Honorarium Tim Penyusunan Jurnal, Buletin, Majalah, Pengelola Teknologi Informasi dan Pengelola Website	49.970.000,00	20.075.000,00	40,17
Honorarium Penyelenggara Ujian	213.700.000,00	119.200.000,00	55,78
Honorarium Tim Anggaran Pemerintah Daerah	622.800.000,00	612.985.000,00	98,42
Belanja Jasa Tenaga Pendidikan	21.699.720.000,00	21.543.918.700,00	99,28
Belanja Jasa Tenaga Kesehatan	15.949.636.000,00	14.739.790.776,00	92,41
Belanja Jasa Tenaga Laboratorium	173.630.000,00	152.670.000,00	87,93
Belanja Jasa Tenaga Penanganan Prasarana dan Sarana Umum	265.000.000,00	206.000.000,00	77,74
Belanja Jasa Tenaga Ketenteraman, Ketertiban Umum, dan Perlindungan Masyarakat	3.497.050.000,00	3.483.050.000,00	99,60
Belanja Jasa Tenaga Pemadam Kebakaran dan Penyelamatan	346.200.000,00	346.200.000,00	100,00
Belanja Jasa Tenaga Penanganan Bencana	552.000.000,00	536.800.000,00	97,25
Belanja Jasa Tenaga Penanganan Sosial	1.315.925.000,00	1.248.125.000,00	94,85
Belanja Jasa Tenaga Sumber Daya Air	1.208.400.000,00	1.141.900.000,00	94,50
Belanja Jasa Tenaga Perhubungan	2.188.000.000,00	2.180.000.000,00	99,63
Belanja Jasa Tenaga Teknis Pertanian dan Pangan	70.900.000,00	67.300.000,00	94,92
Belanja Jasa Tenaga Arsip dan Perpustakaan	321.060.000,00	314.110.000,00	97,84
Belanja Jasa Tenaga Kesenian dan Kebudayaan	1.164.718.000,00	1.030.382.000,00	88,47
Belanja Jasa Tenaga Administrasi	18.476.136.000,00	18.214.429.359,00	98,58
Belanja Jasa Tenaga Operator Komputer	600.000,00	600.000,00	100,00
Belanja Jasa Tenaga Pelayanan Umum	3.347.718.000,00	3.222.949.200,00	96,27
Belanja Jasa Tenaga Ahli	853.200.000,00	521.415.000,00	61,11
Belanja Jasa Tenaga Kebersihan	9.601.195.000,00	9.369.478.500,00	97,59
Belanja Jasa Tenaga Keamanan	3.049.550.000,00	2.988.250.000,00	97,99
Belanja Jasa Tenaga Caraka	174.280.000,00	143.673.500,00	82,44
Belanja Jasa Tenaga Supir	1.036.100.000,00	1.010.400.000,00	97,52
Belanja Jasa Tenaga Juru Masak	2.300.000,00	2.300.000,00	100,00
Belanja Jasa Tenaga Teknisi Mekanik dan Listrik	16.910.000,00	6.730.000,00	39,80
Belanja Jasa Audit/Surveillance ISO	80.000.000,00	31.918.100,00	39,90
Belanja Jasa Juri Perlombaan/Pertandingan	368.166.000,00	356.840.000,00	96,92
Belanja Jasa Tata Rias	8.400.000,00	8.400.000,00	100,00
Belanja Jasa Tenaga Informasi dan Teknologi	4.374.020.000,00	4.250.252.400,00	97,17
Belanja Jasa Pemasangan Instalasi Telepon, Air, dan Listrik	531.750.000,00	408.922.796,00	76,90
Belanja Jasa Pelaksanaan Transaksi Keuangan	361.000,00	146.100,00	40,47
Belanja Jasa Penulisan dan Penerjemahan	3.000.000,00	1.620.000,00	54,00
Belanja Jasa Pelayanan Perpustakaan	540.000,00	540.000,00	100,00
Belanja Jasa Konversi Aplikasi/Sistem Informasi	153.050.000,00	142.538.000,00	93,13
Belanja Jasa Penyelenggaraan Acara	868.276.000,00	767.046.000,00	88,34
Belanja Jasa Kontribusi Asosiasi	1.316.000.000,00	1.269.000.000,00	96,43
Belanja Jasa Pencucian Pakaian, Alat Kesenian dan Kebudayaan, serta Alat Rumah Tangga	33.708.000,00	30.368.610,00	90,09
Belanja Jasa Kalibrasi	42.000.000,00	22.510.000,00	53,60
Belanja Jasa Pengolahan Sampah	574.500.000,00	568.987.500,00	99,04
Belanja Jasa Pembersihan, Pengendalian Hama, dan Fumigasi	91.013.000,00	89.332.000,00	98,15
Belanja Jasa Jalan/Tol	7.600.000,00	7.600.000,00	100,00
Belanja Jasa Iklan/Reklame, Film, dan Pemetretan	2.686.266.000,00	2.363.691.052,00	87,99
Belanja Tagihan Telepon	395.890.000,00	256.957.610,00	64,91
Belanja Tagihan Air	571.042.000,00	449.025.125,00	78,63
Belanja Tagihan Listrik	20.815.816.000,00	19.604.043.085,00	94,18
Belanja Langganan Jurnal/Surat Kabar/Majalah	279.985.000,00	258.574.800,00	92,35
Belanja Kawat/Faksimili/Internet/TV Berlangganan	2.648.979.000,00	2.554.376.366,00	96,43
Belanja Paket/Pengiriman	60.240.000,00	30.651.880,00	50,88
Belanja Penambahan Daya	3.650.000,00	3.650.000,00	100,00
Belanja Registrasi/Keanggotaan	10.000.000,00	0,00	0,00
Belanja Pembayaran Pajak, Bea, dan Perizinan	1.121.550.000,00	819.681.600,00	73,08
Belanja Pengolahan Air Limbah	3.000.000,00	1.800.000,00	60,00
Belanja Medical Check Up	442.700.000,00	364.176.600,00	82,26
Jumlah	132.865.086.000,00	125.775.794.659,00	94,66



2. Belanja Iuran Jaminan/Asuransi
Belanja Iuran Jaminan/Asuransi terealisasi sebesar Rp32.630.660.688,00 atau 98,29% dari anggaran setelah perubahan sebesar Rp33.197.014.000,00
3. Belanja Sewa Peralatan dan Mesin
Belanja Sewa Peralatan dan Mesin terealisasi sebesar Rp2.207.791.315,00 atau 90,18% dari anggaran setelah perubahan sebesar Rp2.448.119.000,00
4. Belanja Sewa Gedung dan Bangunan
Belanja Sewa Gedung dan Bangunan terealisasi sebesar Rp1.591.769.199,00 atau 93,11% dari anggaran setelah perubahan sebesar Rp1.709.562.000,00
5. Belanja Sewa Jalan, Jaringan dan Irigasi
Belanja Sewa Jalan, Jaringan dan Irigasi terealisasi sebesar Rp193.314.000,00 atau 11,90% dari anggaran setelah perubahan sebesar Rp23.000.000,00
6. Belanja Sewa Aset Tetap Lainnya
Belanja Sewa Aset Tetap Lainnya terealisasi sebesar Rp34.047.000,00 atau 100,00 % dari anggaran setelah perubahan sebesar Rp34.047.000,00
7. Belanja Jasa Konsultansi Konstruksi
Belanja Jasa Konsultansi Konstruksi terealisasi sebesar Rp3.360.473.114,00 atau 90,29% dari anggaran setelah perubahan sebesar Rp3.721.842.000,00
8. Belanja Jasa Konsultansi Non Konstruksi
Belanja Jasa Konsultansi Non Konstruksi terealisasi sebesar Rp1.309.632.000,00 atau 95,82% dari anggaran setelah perubahan sebesar Rp1.366.706.000,00
9. Belanja Jasa Ketersediaan Layanan (*Availability Payment*)
Belanja Jasa Ketersediaan Layanan (*Availability Payment*) terealisasi sebesar Rp57.046.200,00 atau 77,72% dari anggaran setelah perubahan sebesar Rp73.400.000,00
10. Belanja Beasiswa Pendidikan PNS
Belanja Beasiswa Pendidikan PNS terealisasi sebesar Rp77.110.000,00 atau 84,81% dari anggaran setelah perubahan sebesar Rp90.920.000,00
11. Belanja Kursus/Pelatihan, Sosialisasi, Bimbingan Teknis serta Pendidikan dan Pelatihan
Belanja Kursus/Pelatihan, Sosialisasi, Bimbingan Teknis serta Pendidikan dan Pelatihan terealisasi sebesar Rp9.778.699.050,00 atau 92,26% dari anggaran setelah perubahan sebesar Rp10.599.208.000,00
12. Belanja Jasa Insentif bagi Pegawai Non ASN atas Pemungutan Pajak Daerah
Belanja Jasa Insentif bagi Pegawai Non ASN atas Pemungutan Pajak Daerah terealisasi sebesar Rp405.421.709,00 atau 91,55% dari anggaran setelah perubahan sebesar Rp442.838.000,00
13. Belanja Jasa Insentif bagi Pegawai Non ASN atas Pemungutan Retribusi Daerah
Belanja Jasa Insentif bagi Pegawai Non ASN atas Pemungutan Retribusi Daerah terealisasi sebesar Rp173.039.000,00 atau 56,61% dari anggaran setelah perubahan sebesar Rp305.655.000,00



Tabel 5.37 Realisasi Belanja Jasa Tahun 2020

Uraian	Realisasi 2020
Belanja Jasa Kantor	123.372.413.755,00
Belanja Premi Asuransi	22.091.253.249,00
Belanja Perawatan Kendaraan Bermotor	6.553.200.253,00
Belanja Sewa Rumah/Gedung/Gudang/Parkir	1.351.943.111,00
Belanja Sewa Sarana Mobilitas	112.610.000,00
Belanja Sewa Perlengkapan dan Peralatan Kantor	1.016.434.000,00
Belanja kursus, pelatihan, sosialisasi dan bimbingan teknis	390.280.100,00
Belanja Jasa Konsultansi	2.288.367.450,00
Belanja Jasa Pelayanan Kesehatan	10.292.860.167,00
Belanja Jasa Narasumber/Tenaga Ahli	4.121.017.123,00
Belanja Beasiswa Pendidikan Non PNS	84.000.000,00
Belanja Beasiswa Pendidikan PNS	62.680.000,00
Jumlah	171.737.059.208,00

c. Belanja Pemeliharaan

Terdiri dari Belanja Pemeliharaan Tanah, Belanja Pemeliharaan Peralatan dan Mesin, Belanja Pemeliharaan Gedung dan Bangunan, Belanja Pemeliharaan Jalan, Jaringan, dan Irigasi. Belanja Pemeliharaan ditetapkan dalam APBD sebesar Rp15.863.543.000,00, pada refocusing bertambah menjadi Rp16.419.049.000,00 selanjutnya pada perubahan anggaran kembali bertambah menjadi sebesar Rp18.168.140.000,00. Realisasi belanja pemeliharaan sebesar Rp17.169.963.756,00 atau sebesar 94,51% dari anggaran setelah perubahan. Realisasi ini mengalami kenaikan sebesar 39,64% dibandingkan dengan realisasi Tahun 2020 sebesar Rp12.296.028.579,00. Realisasi belanja pemeliharaan dapat dirinci sebagai berikut:

Tabel 5.38 Realisasi Belanja Pemeliharaan Tahun 2021 dan 2020

Belanja Pemeliharaan	TA. 2021			TA. 2020
	Anggaran	Realisasi	%	Realisasi
Belanja Pemeliharaan Tanah	24.000.000,00	24.000.000,00	100,00	-
Belanja Pemeliharaan Peralatan dan Mesin	6.990.178.000,00	6.328.332.165,00	90,53	3.147.800.389,00
Belanja Pemeliharaan Gedung dan Bangunan	3.413.396.000,00	3.381.644.130,00	99,07	2.227.634.534,00
Belanja Pemeliharaan Jalan, Jaringan, dan Irigasi	7.713.914.000,00	7.410.305.521,00	96,06	6.913.288.656,00
Belanja Pemeliharaan Aset Tetap Lainnya	26.652.000,00	25.681.940,00	96,36	7.305.000,00
JUMLAH	18.168.140.000,00	17.169.963.756,00	94,51	12.296.028.579,00

d. Belanja Perjalanan Dinas

Belanja Perjalanan Dinas Dalam Negeri ditetapkan dalam APBD sebesar Rp39.495.104.000,00, pada refocusing berkurang menjadi Rp38.115.650.000,00 selanjutnya pada perubahan anggaran kembali berkurang menjadi sebesar Rp37.158.267.000. Realisasi belanja perjalanan dinas sebesar Rp34.480.984.573,00 atau sebesar 92,79% dari anggaran setelah perubahan. Realisasi ini mengalami kenaikan sebesar 45,59% dibandingkan dengan realisasi Tahun 2020 sebesar Rp23.683.378.571,00.



e. Belanja Uang dan/atau Jasa untuk Diserahkan/Dijual/ Diberikan

Terdiri dari Belanja Uang yang Diberikan kepada Pihak Ketiga/Pihak Lain/Masyarakat dan Belanja Jasa yang Diberikan kepada Pihak Ketiga/Pihak Lain/Masyarakat. Belanja Barang dan/atau Jasa untuk Diserahkan/Dijual/ Diberikan ditetapkan dalam APBD sebesar Rp1.249.912.000,00, pada refocusing bertambah menjadi Rp7.112.772.200,00 selanjutnya pada perubahan anggaran kembali bertambah menjadi sebesar Rp7.180.340.000,00. Realisasi belanja perjalanan dinas sebesar Rp6.753.022.800,00 atau sebesar 94,05% dari anggaran setelah perubahan. Realisasi ini mengalami penurunan sebesar 46,10% dibandingkan dengan realisasi Tahun 2020 sebesar Rp12.529.285.860,00. Realisasi belanja uang atau jasa yang diserahkan/dijual/diberikan dapat dirinci sebagai berikut:

Tabel 5.39 Realisasi Belanja Uang atau Jasa yang Diserahkan/Dijual/Diberikan Tahun 2021

Uraian/SKPD	Hadiah yang Bersifat Perlombaan	Penghargaan atas Suatu Prestasi	Penanganan Dampak Sosial Kemasyarakatan	Transfer Keuangan Daerah dan Desa (TKDD)	Jasa yang Diberikan kepada Pihak Ketiga/Pihak	Jasa yang Diberikan kepada Masyarakat	Jumlah
Dinas Pendidikan	21.200.000,00						21.200.000,00
Dinas Kesehatan	62.500.000,00						62.500.000,00
DPMPPA	80.500.000,00						80.500.000,00
Dinas Lingkungan Hidup	18.050.000,00						18.050.000,00
Diskominfo	17.550.000,00						17.550.000,00
Dinarpus	1.200.000,00						1.200.000,00
Dinparbudpora	345.450.000,00						345.450.000,00
Dinas Pertanian dan Pangan	3.000.000,00						3.000.000,00
Dindagkop UKM	7.500.000,00						7.500.000,00
Dinperinaker	20.500.000,00				50.000.000,00		70.500.000,00
Kelurahan Medono	3.800.000,00						3.800.000,00
Kelurahan Podosugih	5.750.000,00						5.750.000,00
Kelurahan Tirto	3.600.000,00						3.600.000,00
Kelurahan Sapuro Kebulen	2.000.000,00						2.000.000,00
Kelurahan Bendan Kergon	3.600.000,00						3.600.000,00
Kelurahan Pasirkatonkramat	1.700.000,00						1.700.000,00
BAPPEDA	15.000.000,00						15.000.000,00
BKPPD		24.300.000,00					24.300.000,00
DPUPR			257.059.800,00				257.059.800,00
Dinperkim				5.020.000.000,00			5.020.000.000,00
Dinas Pertanian dan Pangan				385.000.000,00			385.000.000,00
Bagian Perekonomian Dan SDA				186.313.000,00			186.313.000,00
Dinas Kesehatan						217.450.000,00	217.450.000,00
Jumlah	612.900.000,00	24.300.000,00	257.059.800,00	5.591.313.000,00	50.000.000,00	217.450.000,00	6.753.022.800,00

f. Belanja Barang dan Jasa BOS

Belanja Barang dan Jasa BOS ditetapkan dalam APBD sebesar Rp17.941.527.000,00 selanjutnya dalam perubahan anggaran meningkat menjadi sebesar Rp20.535.281.000,00. Realisasi belanja barang dan jasa BOS sebesar Rp19.821.328.525,00 atau sebesar 96,52% dari anggaran setelah



perubahan. Realisasi ini mengalami penurunan sebesar 5,25% dibandingkan dengan realisasi Tahun 2020 sebesar Rp18.832.409.184,00.

Belanja Barang dan Jasa BOS merupakan akumulasi belanja barang dan jasa pada 88 sekolah negeri yang berada dibawah tanggung jawab Pemerintah Kota Pekalongan, yaitu 71 SD dan 17 SMP. Rincian belanja barang dan jasa BOS adalah sebagai berikut :

Tabel 5.40 Realisasi Belanja Barang dan Jasa BOS Tahun 2021

Belanja Barang dan Jasa BOS	TA 2021
	Realisasi
Belanja Barang	10.436.891.361,00
Belanja Jasa	8.257.171.965,00
Belanja Pemeliharaan	689.286.499,00
Belana Perjalanan Dinas	437.378.700,00
Belanja Uang dan/atau Jasa untuk Diberikan kepada	600.000,00
Jumlah	19.821.328.525,00

g. Belanja Barang dan Jasa BLUD

Belanja Barang dan Jasa BLUD ditetapkan dalam APBD sebesar Rp34.679.842.000,00 selanjutnya dalam perubahan anggaran meningkat menjadi sebesar Rp66.177.323.000,00. Realisasi belanja barang dan jasa BLUD sebesar Rp62.120.204.718,57 atau sebesar 93,87% dari anggaran setelah perubahan. Realisasi ini mengalami kenaikan sebesar 52,31% dibandingkan dengan realisasi Tahun 2020 sebesar Rp40.785.287.302,56.

Belanja Barang dan Jasa BLUD merupakan akumulasi belanja barang dan jasa dari 16 BLUD yaitu RSUD Bendan, Balai Pelayanan dan Sainifikasi Jamu (BPSJ), dan 14 Puskesmas. Rincian belanja barang dan jasa BLUD adalah sebagai berikut :

Tabel 5.41 Realisasi Belanja barang dan Jasa BLUD Tahun 2021

Belanja Barang dan Jasa BLUD	TA. 2021
	Realisasi
Belanja Barang	43.745.298.435,00
Belanja Jasa	16.181.496.498,57
Belanja Pemeliharaan	2.038.074.960,00
Belanja Perjalanan Dinas	122.035.825,00
Belanja Uang dan/atau Jasa untuk Diberikan kepada Pihak Ketiga/Pihak Lain/Masyarakat	33.299.000,00
Jumlah	62.120.204.718,57



BLUD	Belanja Barjas
BPSJ	11.749.848,00
RSUD Bendan	56.809.772.612,57
Puskesmas Bendan	840.978.470,00
Puskesmas Kramatsari	259.224.680,00
Puskesmas Tirto	306.017.946,00
Puskesmas Medono	186.120.927,00
Puskesmas Noyontaan	251.256.819,00
Puskesmas Tondano	266.178.387,00
Puskesmas Klego	264.934.701,00
Puskesmas Sokorejo	455.656.057,00
Puskesmas Dukuh	311.710.015,00
Puskesmas Krpyak Kidul	350.065.612,00
Puskesmas Kusuma Bangsa	553.026.151,00
Puskesmas Jenggot	461.656.548,00
Puskesmas Pekalongan Selatan	549.134.303,00
Puskesmas Buaran	242.721.642,00
Jumlah	62.120.204.718,57

5.1.2.1.3 Belanja Hibah

Belanja Hibah adalah Hibah adalah pemberian uang/barang atau jasa dari Pemerintah Daerah kepada Pemerintah atau Pemerintah Daerah lainnya, Badan Usaha Milik Negara/Badan Usaha Milik Daerah, Badan, Lembaga, dan Organisasi Kemasyarakatan yang berbadan hukum Indonesia yang secara spesifik telah ditetapkan peruntukannya, bersifat tidak wajib dan tidak mengikat, serta tidak secara terus menerus yang bertujuan untuk menunjang penyelenggaraan urusan pemerintah daerah. Pelaksanaan belanja hibah dan bantuan sosial berdasarkan Peraturan Menteri Dalam Negeri Nomor 77 Tahun 2020 tentang Pedoman Teknis Pengelolaan Keuangan Daerah, dan Peraturan Walikota Pekalongan Nomor 20A Tahun 2021 tentang Pedoman Pengelolaan Pemberian Hibah dan Bantuan Sosial yang Bersumber dari Anggaran Pendapatan dan Belanja Daerah Kota Pekalongan. Belanja hibah ditetapkan dalam APBD sebesar Rp37.926.322.000,00 pada saat refocusing turun menjadi sebesar Rp33.990.033.300,00 selanjutnya pada perubahan anggaran naik menjadi sebesar Rp35.570.690.000,00.

Realisasi belanja hibah Tahun 2021 adalah sebesar Rp32.149.226.539,00 atau 90,38% dari anggaran setelah perubahan. Realisasi belanja hibah mengalami penurunan sebesar 11,31% jika dibandingkan dengan realisasi belanja hibah Tahun 2020 sebesar Rp36.250.151.000,00. Adapun rincian realisasi belanja hibah Tahun 2021 dan 2020 adalah sebagai berikut :



Tabel 5.42 Realisasi Belanja Hibah Tahun 2021 dan 2020

BELANJA HIBAH		2021			2020
		Anggaran	Realisasi	%	Realisasi
1	Belanja Hibah kepada Pemerintah Pusat	1.831.312.000,00	1.818.357.249,00	99,29	17.048.550.000,00
2	Belanja Hibah kepada Badan, Lembaga, Organisasi Kemasyarakatan yang Berbadan Hukum Indonesia	32.979.378.000,00	29.577.668.290,00	89,69	18.448.400.000,00
3	Belanja Hibah Bantuan Keuangan kepada Partai Politik	760.000.000,00	753.201.000,00	99,11	753.201.000,00
JUMLAH HIBAH		35.570.690.000,00	32.149.226.539,00	90,38	36.250.151.000,00

Belanja Hibah Kepada Pemerintah

Belanja Hibah kepada Pemerintah merupakan hibah kepada instansi vertikal di Kota Pekalongan. Realisasi hibah kepada Pemerintah adalah sebesar Rp1.818.357.249,00 atau sebesar 99,29% dari anggaran setelah perubahan sebesar Rp1.831.312.000,00. Realisasi ini mengalami penurunan sebesar 89,33% jika dibandingkan dengan realisasi belanja Tahun 2020 sebesar Rp17.048.550.000,00. Adapun rincian realisasi belanja hibah kepada Pemerintah Tahun 2021 adalah sebagai berikut :

- Hibah Uang kepada Badan Pertanahan Nasional Kota Pekalongan, sebesar Rp675.000.000,00.
- Hibah Barang kepada Kejaksaan Negeri Pekalongan, sebesar Rp774.648.249,00.
- Hibah Barang kepada Kepolisian Resort Pekalongan Kota, sebesar Rp368.709.000,00.

Belanja Hibah kepada Badan, Lembaga, Organisasi Kemasyarakatan yang Berbadan Hukum Indonesia

Belanja Hibah kepada Badan, Lembaga, Organisasi Kemasyarakatan yang Berbadan Hukum Indonesia merupakan hibah yang diberikan kepada Badan/Lembaga/Organisasi Kemasyarakatan baik berupa uang, barang maupun jasa.

Realisasi Belanja Hibah kepada Badan, Lembaga, Organisasi Kemasyarakatan yang Berbadan Hukum Indonesia adalah sebesar Rp29.577.668.290,00 atau sebesar 89,69% dari anggaran setelah perubahan sebesar Rp32.979.378.000,00. Realisasi ini mengalami kenaikan sebesar 60,33% jika dibandingkan dengan realisasi belanja Tahun 2020 sebesar Rp18.448.400.000,00.

Rincian Belanja Hibah kepada Badan, Lembaga, Organisasi Kemasyarakatan sebagai berikut :



Tabel 5.43 Realisasi Belanja Hibah Kepada Badan Tahun 2021

NO	SKPD	ANGGARAN	REALISASI	SELISIH
A	HIBAH BERUPA UANG			
1	DINAS PENDIDIKAN	8.178.823.000,00	6.903.600.000,00	1.275.223.000,00
2	DINAS KESEHATAN	377.000.000,00	377.000.000,00	-
3	BPBD	15.000.000,00	15.000.000,00	-
4	DINSOS P2KB	235.000.000,00	235.000.000,00	-
5	DKP	30.000.000,00	30.000.000,00	-
6	DINPARBUDPORA	2.645.000.000,00	2.645.000.000,00	-
7	DINPERINAHER	125.000.000,00	-	125.000.000,00
8	SEKRETARIAT DAERAH	8.508.000.000,00	7.643.000.000,00	865.000.000,00
9	BAPPEDA	60.000.000,00	60.000.000,00	-
10	KESBANGPOL	405.000.000,00	405.000.000,00	-
	JUMLAH A	20.578.823.000,00	18.313.600.000,00	2.265.223.000,00
B	HIBAH BERUPA BARANG			
1	DINAS PENDIDIKAN	8.863.210.000,00	7.968.757.631,00	894.452.369,00
2	BPBD	74.000.000,00	73.200.000,00	800.000,00
3	DINPARBUDPORA	509.720.000,00	504.417.000,00	5.303.000,00
4	DINPERINAHER	200.000.000,00	-	200.000.000,00
5	SEKRETARIAT DAERAH	157.525.000,00	144.450.000,00	13.075.000,00
6	KEC UTARA	520.000.000,00	518.004.000,00	1.996.000,00
7	KEC SELATAN	162.800.000,00	153.449.661,00	9.350.339,00
8	KEC BARAT	951.100.000,00	941.574.600,00	9.525.400,00
9	KEC TIMUR	962.200.000,00	960.215.398,00	1.984.602,00
	JUMLAH B	12.400.555.000,00	11.264.068.290,00	1.136.486.710,00
	JUMLAH TOTAL	32.979.378.000,00	29.577.668.290,00	3.401.709.710,00

Sisa anggaran hibah berupa uang terdapat pada :

- Dinas Pendidikan, sebagian besar merupakan BOP PAUD, merupakan DAK non fisik yang alokasinya mengikuti jumlah siswa, sehingga di pertengahan tahun mengalami perubahan.
- Dinas Perinaker, tidak jadi dilaksanakan.
- Sekretariat Daerah, disebabkan calon penerima hibah tidak memenuhi persyaratan untuk pencairan hibah.

Sedangkan sisa anggaran hibah berupa barang merupakan sisa tender pengadaan barang/jasa, kecuali pada Dinas Perinaker, yang tidak jadi dilaksanakan.

Belanja Hibah Bantuan Keuangan kepada Partai Politik

Belanja Hibah Bantuan Keuangan kepada Partai Politik diberikan kepada partai pemenang Pemilu dengan berpedoman kepada Peraturan Menteri Dalam Negeri Nomor 78 Tahun 2020 tentang Perubahan Atas Peraturan Menteri Dalam Negeri Nomor 36 Tahun 2018 tentang Pedoman Tata Cara Perhitungan, Penganggaran dalam APBD, Pengajuan, Penyaluran, dan Laporan Pertanggungjawaban Penggunaan Bantuan Keuangan Partai Politik.

Realisasi belanja hibah bantuan keuangan kepada partai politik Tahun 2021 adalah sebesar Rp753.201.000,00 atau 99,11% dari anggaran setelah perubahan sebesar Rp760.000.000,00. Realisasi bantuan keuangan kepada parpol ini sama dengan realisasi Tahun 2020 sebesar Rp753.201.000,00. Adapun rincian realisasi belanja bantuan keuangan Tahun 2021 dan 2020 adalah sebagai berikut :



Tabel 5.44 Realisasi Belanja Bantuan Keuangan Tahun 2021 dan 2020

Bantuan Keuangan kepada Partai Politik	TA 2021			TA. 2020
	Anggaran	Realisasi	%	Realiasi
Belanja Bantuan Keuangan kepada Partai GOLKAR	202.831.000,00	202.831.000,00	100,00	202.831.000,00
Belanja Bantuan Keuangan kepada Partai PKS	62.808.000,00	62.808.000,00	100,00	62.808.000,00
Belanja Bantuan Keuangan kepada Partai PDIP	116.987.000,00	116.987.000,00	100,00	116.987.000,00
Belanja Bantuan Keuangan kepada Partai GERINDRA	42.065.000,00	42.065.000,00	100,00	42.065.000,00
Belanja Bantuan Keuangan kepada Partai PKB	146.378.000,00	146.378.000,00	100,00	146.378.000,00
Belanja Bantuan Keuangan kepada Partai PPP	81.322.000,00	81.322.000,00	100,00	81.322.000,00
Belanja Bantuan Keuangan kepada Partai PAN	55.834.000,00	55.834.000,00	100,00	55.834.000,00
Belanja Bantuan Keuangan kepada Partai Nasdem	31.920.000,00	31.920.000,00	100,00	31.920.000,00
Belanja Bantuan Keuangan kepada Partai Hanura	13.056.000,00	13.056.000,00	100,00	13.056.000,00
Belanja Bantuan Keuangan kepada Parpol lainnya	6.799.000,00	-	0,00	-
Jumlah	760.000.000,00	753.201.000,00	99,11	753.201.000,00

5.1.2.1.4 Belanja Bantuan Sosial

Belanja Bantuan Sosial Tahun Anggaran 2021 meliputi belanja bantuan Sosial kepada individu dan atau keluarga serta belanja bantuan sosial kepada lembaga non pemerintahan.

Belanja bantuan sosial ditetapkan dalam APBD sebesar Rp6.617.400.000,00 pada saat refokusing turun menjadi sebesar Rp1.288.796.000,00, selanjutnya pada perubahan anggaran kembali turun menjadi sebesar Rp812.750.000,00.

Realisasi belanja bantuan sosial Tahun 2021 adalah sebesar Rp756.569.000,00 atau 93,09% dari anggaran setelah perubahan. Realisasi belanja bantuan sosial ini mengalami penurunan sebesar 65,72% jika dibandingkan dengan realisasi Tahun 2020 sebesar Rp2.206.982.000,00. Adapun rincian realisasi belanja bantuan sosial adalah sebagai berikut:

Tabel 5.45 Realisasi Belanja Barang Bantuan Sosial Tahun 2021

No	Uraian Bantuan Sosial	Anggaran	Realisasi 2021		Realisasi 2020
		(Rp.)	(Rp)	%	
1	Belanja Bantuan Sosial kepada Individu	307.000.000,00	260.921.200,00	84,99	2.206.982.000,00
2	Belanja Bantuan Sosial kepada Keluarga	366.000.000,00	357.667.500,00	97,72	-
3	Belanja Bantuan Sosial kepada Kelompok Masyarakat	89.750.000,00	88.480.300,00	98,59	-
4	Belanja Bantuan Sosial kepada Lembaga Non Pemerintahan (Bidang Pendidikan, Keagamaan dan Bidang Lainnya)	50.000.000,00	49.500.000,00	99,00	-
	Jumlah	812.750.000,00	756.569.000,00	93,09	2.206.982.000,00

5.1.2.2 Belanja Modal

Belanja Modal Pemerintah Kota Pekalongan meliputi belanja modal tanah, belanja modal peralatan dan mesin, belanja modal gedung dan bangunan, belanja modal jalan, irigasi dan jaringan, belanja modal aset tetap lainnya dan belanja modal aset lainnya.



Belanja modal ditetapkan dalam APBD sebesar Rp170.230.304.000,00, pada saat refocusing belanja modal berkurang menjadi sebesar Rp169.586.687.200, selanjutnya pada perubahan anggaran naik menjadi sebesar Rp178.869.825.000,00.

Realisasi belanja modal Tahun 2021 adalah sebesar Rp160.513.725.170,00 atau sebesar 89,74% dari anggaran setelah perubahan. Realisasi belanja modal ini mengalami peningkatan sebesar 26,46% jika dibandingkan dengan realisasi belanja modal Tahun 2020 sebesar sebesar Rp126.926.093.953,00. Rincian belanja modal Tahun 2021 dapat disajikan sebagai berikut :

Tabel 5.46 Realisasi Belanja Modal Tahun 2021 dan 2020

Belanja Modal :	TA. 2021			TA. 2020
	Anggaran	Realisasi	%	Realisasi
Tanah	11.443.780.000,00	11.302.754.180,00	98,77	13.144.232.065,00
Peralatan dan Mesin	39.532.373.000,00	37.536.785.604,00	94,95	29.119.788.699,00
Gedung dan Bangunan	53.443.379.000,00	48.754.919.045,00	91,23	33.911.226.174,00
Jalan	70.860.468.000,00	59.561.969.736,00	84,06	50.106.236.575,00
Aset Tetap Lainnya	3.589.825.000,00	3.357.296.605,00	93,52	644.610.440,00
Jumlah	178.869.825.000,00	160.513.725.170,00	89,74	126.926.093.953,00

Realisasi belanja modal Tahun 2021 hanya tercapai sebesar 89,74% dari anggaran setelah perubahan, antara lain disebabkan oleh :

- Adanya efisiensi dari sisa tender
- Adanya paket pekerjaan berasal dari Bankeu yang tidak dilaksanakan karena keterbatasan waktu, yaitu pada sub kegiatan pembangunan stasiun pompa banjir (DPUPR) dan sub kegiatan pembangunan sistem drainase perkotaan (DPUPR).
- Adanya paket pekerjaan yang dibayarkan pada tahun berikutnya karena perpanjangan waktu, yaitu 7 pekerjaan di Dinas Pendidikan senilai Rp222.615.950,00 dan 10 pekerjaan di DPUPR senilai Rp881.240.000,00.
- Realisasi pembayaran berdasarkan progres pekerjaan antara lain pada sub kegiatan rehabilitasi bangunan perkuatan tebing (DPUPR).

Realisasi belanja modal Tahun 2021 dapat dijelaskan lebih lanjut sebagai berikut :

5.1.2.2.1 Belanja Modal Tanah

Belanja modal tanah ditetapkan dalam APBD sebesar Rp5.300.000.000,00, selanjutnya pada perubahan anggaran mengingat kebutuhan untuk penanganan rob, maka pengadaan tanah mendapatkan tambahan alokasi sehingga menjadi sebesar Rp11.443.780.000,00.

Realisasi Belanja modal tanah Tahun 2021 sebesar Rp11.302.754.180,00 atau 98,77% dari anggaran setelah perubahan. Realisasi belanja ini mengalami penurunan sebesar 14,01% dibanding realisasi Tahun 2020 yaitu sebesar Rp13.144.232.065,00.

Penggunaan belanja modal tanah Tahun 2021 adalah sebagai berikut :

- Pengadaan tanah kolam retensi
Merupakan pengadaan tanah yang dilaksanakan oleh Dinas Pekerjaan Umum dan Tata Ruang sebanyak 5 bidang dengan total luas 47.516 m² untuk



- pembuatan kolam retensi di Kelurahan Krapyak, dengan realisasi sebesar Rp10.179.155.200,00.
- b. Pengadaan tanah bantaran sungai Loji
 Merupakan pengadaan tanah yang dilaksanakan oleh Dinas Pekerjaan Umum dan Tata Ruang sebanyak 6 bidang dengan total luas 347 m² untuk pembangunan tanggul sepanjang sungai Loji di Kelurahan Krapyak dan Klego, dengan realisasi sebesar Rp981.801.200,00.
 - c. Penggantian bangunan yang terkena pembangunan tanggul di sekitar sungai loji, sebanyak 5 bangunan dengan realisasi sebesar Rp10.309.200,00
 - d. Biaya konsultan jasa penilai dan biaya pengadaan sebesar Rp131.488.480,00

Rincian belanja modal tanah Tahun 2021 adalah sebagai berikut :

Tabel 5.47 Realisasi Belanja Modal Tanah Tahun 2021

No	Nama Penjual	Luas	Harga	Ket
1	NUR SAYEKTI	184	600.167.800,00	Pengadaan Tanah Kolam Retensi
2	RUDYANTO (DJIE KIAN LIONG)	3590	2.223.403.300,00	
3	RUDI HERMAN (HERMAN KASMONO)	10025	2.442.960.900,00	
4	KUD MAKARYO MINO	15645	2.549.269.400,00	
5	FARIDA AGUS S (SRINATUN)	18072	2.363.353.800,00	
6	MASTORI	96	32.880.000,00	Pengadaan Tanah Bantaran Sungai Loji TA 2021
7	ITA SOFITRI	53	299.301.900,00	
8	ITA SOFITRI	52	514.017.000,00	
9	FATIMAH	37	86.035.500,00	
10	M. MAHFUDZ	59	21.240.000,00	
11	MUSTOFA	50	28.326.900,00	
12	1. Haji SAID SALEH 2. Ky. ZAENUDDIN ISMAIL 3. Ky. AMIN GHOZALI 4. HARUN RASYID 5. MUDHOFAR (UMAR ASMALI) *bangunan saja		10.309.200,00	
JUMLAH		47.863,00	11.171.265.700,00	
	KJPP Andi Tiffani dan Rekan		24.500.000,00	
	KJPP Andi Tiffani dan Rekan		14.575.000,00	
	KJPP Toto Suharto dan Rekan		14.630.000,00	
	Biaya Pengadaan		77.783.480,00	
JUMLAH			11.302.754.180,00	

5.1.2.2.2 Belanja Modal Peralatan dan Mesin

Belanja modal peralatan dan mesin ditetapkan dalam APBD sebesar Rp34.964.911.000,00 pada saat refocusing turun menjadi sebesar Rp33.557.411.200,00, selanjutnya pada perubahan anggaran alokasi bertambah sehingga menjadi sebesar Rp39.532.373.000,00.

Realisasi belanja modal peralatan dan mesin Tahun 2021 adalah sebesar Rp37.536.785.604,00 atau sebesar 94,95% dari anggaran perubahan. Apabila dibandingkan dengan realisasi Tahun 2020 yaitu sebesar Rp29.045.998.699,00 maka realisasi Tahun 2021 mengalami kenaikan sebesar 29,23%.

Secara lebih rinci belanja modal peralatan dan mesin adalah sebagai berikut :



Tabel 5.48 Realisasi Belanja Modal Peralatan dan Mesin Tahun 2021 dan 2020

Belanja Modal :	TA. 2021			TA. 2020
	Anggaran	Realisasi	%	Realisasi
Belanja Modal Alat Besar	2.689.005.000,00	2.580.702.000,00	95,97	518.236.999,00
Belanja Modal Alat Angkutan	2.010.797.000,00	1.932.002.000,00	96,08	6.679.226.223,00
Belanja Modal Alat Bengkel dan Alat Ukur	783.344.000,00	769.779.147,00	98,27	163.614.032,00
Belanja Modal Alat Pertanian	48.147.000,00	47.475.000,00	98,60	428.156.000,00
Belanja Modal Alat Kantor dan Rumah Tangga	3.017.127.000,00	2.620.443.024,00	86,85	3.403.763.276,00
Belanja Modal Alat Studio, Komunikasi, dan Pemancar	525.493.000,00	505.258.000,00	96,15	656.717.514,00
Belanja Modal Alat Kedokteran dan Kesehatan	10.180.837.000,00	9.468.050.596,00	93,00	6.556.985.329,00
Belanja Modal Alat Laboratorium	2.950.005.000,00	2.460.146.900,00	83,39	42.930.000,00
Belanja Modal Komputer	8.002.819.000,00	7.783.587.762,00	97,26	3.568.673.185,00
Belanja Modal Alat Peraga	2.841.000,00	2.837.800,00	99,89	0,00
Belanja Modal Rambu-Rambu	748.504.000,00	734.738.000,00	98,16	0,00
Belanja Modal Peralatan Olahraga	122.500.000,00	117.748.500,00	96,12	0,00
Belanja Modal Peralatan dan Mesin BOS	2.320.976.000,00	2.563.798.088,00	110,46	3.084.316.481,00
Belanja Modal Peralatan dan Mesin BLUD	6.129.978.000,00	5.950.218.787,00	97,07	3.943.379.660,00
Jumlah	39.532.373.000,00	37.536.785.604,00	94,95	29.045.998.699,00

Belanja peralatan dan mesin dana BOS merupakan akumulasi belanja dari 88 sekolah negeri yang terdiri dari 71 Sekolah Dasar (SD) dan 17 Sekolah Menengah Pertama (SMP). Belanja Peralatan dan Mesin dana BOS terealisasi sebesar Rp2.563.798.088,00.

Tabel 5.49 Realisasi Belanja Peralatan dan Mesin BOS Tahun 2021

Belanja Modal :	Realisasi TA. 2021
Belanja Modal Alat Besar	17.483.500,00
Belanja Modal Alat Angkutan	1.725.000,00
Belanja Modal Alat Bengkel dan Alat Ukur	16.160.000,00
Belanja Modal Alat Pertanian	5.999.000,00
Belanja Modal Alat Kantor dan Rumah Tangga	996.218.945,00
Belanja Modal Alat Studio, Komunikasi dan Pemancar	25.188.000,00
Belanja Modal Alat Kedokteran dan Kesehatan	3.463.494,00
Belanja Modal Alat Laboratorium	23.957.750,00
Belanja Modal Komputer	1.473.602.399,00
Jumlah	2.563.798.088,00

Belanja Modal Peralatan dan Mesin BLUD secara total mengikuti penganggarannya, teralisasi sebesar Rp5.950.218.787,00 atau 97,07% dari anggaran perubahan yaitu sebesar Rp6.129.978.000,00. Belanja modal Peralatan dan Mesin BLUD merupakan akumulasi dari belanja modal 8 BLUD yaitu RSUD Bendan, 7 Puskesmas. Adapun rincian belanja modal peralatan dan mesin BLUD adalah sebagai berikut :



Tabel 5.50 Realisasi Belanja Peralatan dan Mesin BLUD Tahun 2021 dan 2020

Belanja Modal :	TA. 2021
	Realisasi
Belanja Modal Alat Bantu	64.365.056
Belanja Modal Alat Angkutan	40.917.860
Belanja Modal Alat Bengkel dan Alat Ukur	4.114.737
Belanja Modal Alat Kantor dan Rumah Tangga	2.036.063.687
Belanja Modal Alat Studio, Komunikasi, dan Pemancar	47.562.910
Belanja Modal Alat Kedokteran dan Kesehatan	3.005.994.869
Belanja Modal Komputer	733.661.668
Belanja Modal Tugu Titik Kontrol/Pasti	17.538.000
Total	5.950.218.787,00

BLUD	Belanja Modal
RSUD Bendan	5.553.771.510,00
Puskesmas Bendan	69.604.000,00
Puskesmas Tirto	60.190.800,00
Puskesmas Noyontaan	25.517.125,00
Puskesmas Tondano	59.018.852,00
Puskesmas Klego	20.645.000,00
Puskesmas Dukuh	72.149.000,00
Puskesmas Pekalongan Selatan	89.322.500,00
Jumlah	5.950.218.787,00

5.1.2.2.3. Belanja Modal Gedung dan Bangunan

Belanja modal gedung dan bangunan ditetapkan dalam APBD sebesar Rp58.775.988.000,00 pada refocusing turun menjadi sebesar Rp53.381.652.000,00. Selanjutnya pada perubahan anggaran alokasi bertambah sehingga menjadi sebesar Rp53.443.379.000,00.

Realisasi belanja modal gedung dan bangunan Tahun 2021 sebesar Rp48.754.919.045,00 atau sebesar 91,23% dari anggaran setelah perubahan sebesar Rp53.443.379.000,00 belanja modal gedung dan bangunan mengalami penurunan sebesar 43,77% jika dibandingkan dengan realisasi belanja modal gedung dan bangunan Tahun 2020 sebesar Rp33.911.226.174,00.

Tabel 5.51 Realisasi Belanja Modal Gedung dan Bangunan Tahun 2021

Belanja Modal :	TA. 2021			TA. 2020
	Anggaran	Realisasi	%	Realisasi
Belanja Modal Bangunan Gedung	52.459.409.000,00	48.020.022.195,00	91,54	33.911.226.174,00
Belanja Modal Monumen	1.770.000,00	1.770.000,00	100,00	
Belanja Modal Tugu Titik Kontrol/Pasti	87.200.000,00	86.700.000,00	99,43	
Belanja Modal Gedung dan Bangunan BLUD	895.000.000,00	646.426.850,00	72,23	
Jumlah	53.443.379.000,00	48.754.919.045,00	91,23	33.911.226.174,00

Belanja Modal Gedung dan Bangunan BLUD merupakan belanja gedung dan bangunan dari RSUD Bendan sebesar Rp646.426.850,00

5.1.2.2.4 Belanja Modal Jalan, Irigasi dan Jaringan

Belanja modal Jalan, Irigasi dan Jaringan ditetapkan dalam APBD sebesar Rp65.782.123.000,00 pada refocusing naik menjadi sebesar Rp66.622.865.000,00. Selanjutnya pada perubahan anggaran alokasi naik lagi menjadi sebesar Rp70.860.468.000,00.



Realisasi belanja modal jalan, irigasi dan jaringan Tahun 2021 adalah sebesar Rp59.561.969.736,00 atau sebesar 84,06% dari anggaran perubahan sebesar Rp56.887.973.000,00. Realisasi belanja modal jalan, irigasi dan jaringan ini mengalami kenaikan sebesar 18,87% jika dibandingkan dengan realisasi belanja Tahun 2020 sebesar Rp50.106.236.575,00.

Secara lebih rinci belanja modal jalan, irigasi dan jaringan adalah sebagai berikut:

Tabel 5.52 Realisasi Belanja Modal Jalan, Irigasi dan Jaringan Tahun 2021

Belanja Modal :	TA. 2021			TA. 2020
	Anggaran	Realisasi	%	Realisasi
Belanja Modal Jalan dan Jembatan	36.139.126.000,00	33.579.077.986,00	92,92	42.080.842.000,00
Belanja Modal Bangunan Air	30.157.650.000,00	21.686.509.200,00	71,91	7.203.140.825,00
Belanja Modal Instalasi	3.078.430.000,00	3.049.057.000,00	99,05	444.450.000,00
Belanja Modal Jaringan	1.485.262.000,00	1.247.325.550,00	83,98	377.803.750,00
Jumlah	70.860.468.000,00	59.561.969.736,00	84,06	50.106.236.575,00

5.1.2.2.5 Belanja Modal Aset Tetap Lainnya

Belanja modal aset tetap lainnya ditetapkan dalam APBD sebesar Rp5.205.504.000,00 pada refocusing turun menjadi sebesar Rp4.259.701.000,00. Selanjutnya pada perubahan anggaran alokasi berkurang kembali menjadi sebesar Rp3.589.825.000,00.

Realisasi belanja modal aset tetap lainnya Tahun 2021 adalah sebesar Rp3.357.296.605,00 atau sebesar 93,52% dari anggaran setelah perubahan. Realisasi belanja ini mengalami kenaikan sebesar 367,33% jika dibandingkan realisasi belanja Tahun 2020 sebesar Rp718.400.440,00.

Rincian lebih lanjut tentang belanja aset tetap lainnya dapat dilihat pada tabel berikut :

Tabel 5.53 Realisasi Belanja Modal Aset tetap Lainnya Tahun 2021 dan 2020

Belanja Modal (BM)	TA. 2021			TA. 2020
	Anggaran	Realisasi	%	Realisasi
Belanja Modal Bahan Perpustakaan	118.985.000,00	113.297.900,00	95,22	37.268.500,00
Belanja Modal Barang Bercorak Kesenian/Kebudayaan/Olahraga	0,00	0,00	-	223.560.000,00
Belanja Modal Tanaman	218.832.000,00	218.315.024,00	99,76	
Belanja Modal Aset Tetap Dalam Renovasi	1.046.215.000,00	1.025.504.217,00	98,02	
Belanja Modal Aset Tidak Berwujud	537.408.000,00	523.454.123,00	97,40	48.390.000,00
Belanja Modal Aset Tetap Lainnya BOS	1.570.385.000,00	1.402.161.796,00	89,29	409.181.940,00
Belanja Modal Aset Tetap Lainnya BLUD	98.000.000,00	74.563.545,00	76,09	
	3.589.825.000,00	3.357.296.605,00	93,52	718.400.440,00

Belanja aset tetap lainnya BOS merupakan akumulasi belanja dari 88 sekolah negeri yang terdiri dari 71 Sekolah Dasar (SD) dan 17 Sekolah Menengah Pertama (SMP). Belanja Peralatan dan Mesin dana BOS terealisasi sebesar Rp1.402.161.796,00.



Tabel 5.54 Realisasi Belanja Peralatan dan Mesin BOS Tahun 2021

Belanja Modal :	Realisasi TA. 2021
Belanja Modal Bahan Perpustakaan	1.356.388.796,00
Belanja Modal Barang Bercorak Kesenian/Kebudayaan/Olahraga	36.773.000,00
Belanja Modal Aset Tidak Berwujud	9.000.000,00
Jumlah	1.402.161.796,00

Belanja aset tetap lainnya BLUD Tahun 2021 sebesar Rp74.563.545,00 merupakan belanja aset tetap lainnya dari Puskesmas Medono sebesar Rp24.189.545,00 dan Puskesmas Kusuma Bangsa sebesar Rp50.374.000,00,00.

5.1.2.3 Belanja Tidak Terduga

Berdasarkan Peraturan Walikota Pekalongan Nomor 44 Tahun 2014 tentang Tata Cara Pelaksanaan dan Pertanggungjawaban Belanja Tidak Terduga disebutkan bahwa belanja tidak terduga merupakan belanja untuk kegiatan yang sifatnya tidak biasa atau tidak diharapkan berulang seperti penanggulangan bencana alam dan bencana sosial yang tidak diperkirakan sebelumnya, termasuk pengembalian atas kelebihan penerimaan daerah tahun-tahun sebelumnya.

Belanja tidak terduga ditetapkan dalam APBD sebesar Rp5.177.223.000,00 anggaran tersebut direncanakan untuk penanganan banjir, bantuan sosial tidak terencana dan penanganan COVID-19. Selanjutnya berdasarkan Peraturan Menteri Keuangan Nomor 17/PMK.07/2021 juga mengamanatkan adanya *earmarking* sebesar 8% dari DAU untuk kegiatan penanganan covid-19, maka pada refocusing anggaran alokasi belanja tidak terduga bertambah menjadi sebesar Rp10.277.223.000,00 penambahan terutama untuk kegiatan penanganan covid-19. Pada perubahan anggaran, belanja tidak terduga kembali bertambah menjadi sebesar Rp13.833.837.000,00 terutama untuk mengantisipasi bencana banjir di akhir tahun 2021.

Realisasi belanja tidak terduga Tahun 2021 adalah sebesar Rp9.403.414.116,00 atau 67,97% dari anggaran perubahan yaitu sebesar Rp13.833.837.000,00.

Penggunaan belanja tidak terduga Tahun 2021 adalah untuk :

1. Bantuan sosial yang tidak direncanakan, terealisasi sebesar Rp3.451.439.894,00, terdiri dari :
 - a. Bansos Pendidikan, terealisasi sebesar Rp36.706.250,00.
 - b. Bansos Uang Duka Linmas, terealisasi sebesar Rp19.500.000,00.
 - c. Bansos Akibat Bencana, terealisasi sebesar Rp198.500.000,00.
 - d. Bansos Kemiskinan, terealisasi sebesar Rp291.733.644,00.
 - e. Bansos Santunan Kematian, terealisasi sebesar Rp2.905.000.000,00.
2. Penanganan Banjir Tahap I, terealisasi sebesar Rp694.883.029,00.
3. Penanganan Banjir Tahap II, terealisasi sebesar Rp582.364.616,00.
4. Pengembalian salah transfer PT. Taspen, terealisasi sebesar Rp606.908,00.
5. Restitusi BPHTB an. Liana Soegiharto, terealisasi sebesar Rp70.000.000,00.
6. Penanganan Pandemi COVID-19, terealisasi sebesar Rp4.604.119.669,00,00.



Rincian realisasi kegiatan penanggulangan pandemi covid-19 sebagaimana dalam **Lampiran 2**.

c. Pembiayaan

Pembiayaan (*financing*) adalah seluruh transaksi keuangan pemerintah, baik penerimaan maupun pengeluaran, yang perlu atau akan diterima kembali, yang dalam penganggaran pemerintah terutama dimaksudkan untuk menutup defisit dan atau untuk memanfaatkan surplus anggaran. Rincian Pembiayaan Daerah dapat disajikan sebagai berikut :

Tabel 5.55 Realisasi Pembiayaan Daerah Tahun 2021 dan 2020

Pembiayaan Daerah :	TA. 2021			TA. 2020
	Anggaran	Realisasi	%	Realisasi
Penerimaan Pembiayaan	112.549.849.000,00	112.545.906.136,00	99,996	108.747.997.650,61
Pengeluaran Pembiayaan	1.500.000.000,00	1.500.000.000,00	100,000	4.520.630.000,00
Pembiayaan Netto	111.049.849.000,00	111.045.906.136,00	99,996	104.227.367.650,61

Realisasi pembiayaan netto Tahun 2021 adalah sebesar Rp111.045.906.136,00 atau sebesar 99,996% dari anggaran setelah perubahan sebesar Rp111.049.849.000,00. Realisasi pembiayaan netto meningkat sebesar 6,54% jika dibandingkan dengan pembiayaan netto Tahun 2020 sebesar Rp104.227.367.650,61. Pos-pos pembiayaan dapat dijelaskan sebagai berikut :

5.1.3.1 Penerimaan Pembiayaan Daerah

Penerimaan Penerimaan Pembiayaan adalah semua penerimaan Rekening Kas Umum Daerah antara lain berasal dari SiLPA, pencairan Dana Cadangan, hasil penjualan kekayaan daerah yang dipisahkan, penerimaan Pinjaman Daerah, penerimaan kembali Pemberian Pinjaman Daerah, dan/atau penerimaan Pembiayaan lainnya sesuai dengan ketentuan peraturan perundang-undangan. Rincian penerimaan pembiayaan dapat disajikan sebagai berikut :

Tabel 5.56 Realisasi Penerimaan Pembiayaan Daerah Tahun 2021 dan 2020

Penerimaan Pembiayaan Daerah :	TA. 2021			TA. 2020
	Anggaran	Realisasi	%	Realisasi
Penggunaan SiLPA	112.542.301.000,00	112.542.301.590,00	100,000	95.101.710.311,61
Pencairan dana cadangan	0,00	0,00	0,000	12.704.351.488,00
Penerimaan Kembali Pemberian Pinjaman Daerah	7.548.000,00	3.604.546,00	47,755	941.935.851,00
Jumlah	112.549.849.000,00	112.545.906.136,00	99,996	108.747.997.650,61

Realisasi penerimaan pembiayaan daerah Tahun 2021 adalah sebesar Rp112.545.906.136,00 atau sebesar 99,996% dari anggaran setelah perubahan sebesar Rp112.549.849.000,00. Realisasi penerimaan pembiayaan daerah ini mengalami peningkatan sebesar 3,50% jika dibandingkan dengan realisasi penerimaan pembiayaan Tahun 2020 sebesar Rp108.747.997.650,61.



5.1.3.1.1 Penggunaan SILPA

Realisasi Penggunaan SILPA Tahun 2021 adalah sebesar Rp112.542.301.590,00 atau sebesar 100,00% dari anggaran setelah perubahan sebesar Rp112.542.301.000,00. Realisasi Sisa Lebih Perhitungan Anggaran Tahun Sebelumnya ini mengalami peningkatan sebesar 18,34% jika dibandingkan dengan realisasi Tahun 2020 sebesar Rp95.101.710.311,61. Realisasi Sisa Lebih Perhitungan Anggaran Tahun Sebelumnya ini merupakan Sisa Lebih Perhitungan APBD (SiLPA) Tahun Anggaran 2020.

5.1.3.1.2 Penerimaan Kembali Pemberian Pinjaman Daerah

Realisasi Penerimaan Kembali Pemberian Pinjaman Daerah Tahun 2021 adalah sebesar Rp3.604.546,00 atau sebesar 47,75% dari anggaran setelah perubahan sebesar Rp7.548.000,00. Penerimaan Kembali Pemberian Pinjaman Daerah merupakan penerimaan atas pembayaran pokok pinjaman dana bergulir ketahanan pangan dan perikanan dari *chanelling agency* PD Bank Pekalongan sebesar Rp3.150.000,00 dan dana bergulir trading house sebesar Rp454.546,00.

5.1.3.2 Pengeluaran Pembiayaan Daerah

Pengeluaran Pembiayaan adalah semua pengeluaran Rekening Kas Umum Daerah antara lain pembayaran cicilan pokok Utang yang jatuh tempo, penyertaan modal daerah, pembentukan Dana Cadangan, Pemberian Pinjaman Daerah, dan/atau pengeluaran Pembiayaan lainnya sesuai dengan ketentuan peraturan perundang-undangan.. Realisasi pengeluaran pembiayaan Tahun 2021 adalah sebesar Rp1.500.000.000,00 atau sebesar 100,00% dari anggaran perubahan sebesar Rp1.500.000.000,00. Realisasi pengeluaran pembiayaan daerah ini mengalami penurunan sebesar 66,82% jika dibandingkan dengan realisasi penerimaan pembiayaan Tahun 2020 sebesar Rp4.520.630.000,00. Rincian pengeluaran pembiayaan daerah dapat disajikan sebagai berikut :

Tabel 5.57 Realisasi Pengeluaran Pembiayaan Daerah Tahun 2021 dan 2020

Pengeluaran Pembiayaan Daerah :	TA. 2021			2020
	Anggaran	Realisasi	%	Realisasi
Pembentukan Dana Cadangan	1.000.000.000,00	1.000.000.000,00	100,00	0,00
Penyertaan Modal	500.000.000,00	500.000.000,00	100,00	4.518.000.000,00
Pembayaran pokok pinjaman dalam negeri			0,00	2.630.000,00
Jumlah	1.500.000.000,00	1.500.000.000,00	100,00	4.520.630.000,00

5.1.3.2.1 Pembentukan Dana Cadangan

Pembentukan Dana Cadangan merupakan pembentukan dana cadangan untuk pemilihan Walikota dan Wakil Walikota Pekalongan pada Tahun 2024. Dana cadangan dibentuk berdasarkan Peraturan Daerah Kota Pekalongan Nomor 5 Tahun 2020 tentang Pembentukan Dana Cadangan Pemilihan Walikota dan Wakil Walikota Pekalongan Tahun 2024. Realisasi pembentukan dana cadangan Tahun 2021 adalah sebesar Rp1.000.000.000,00 atau 100,00% dari anggaran perubahan.



5.1.3.2.2 Penyertaan Modal

Penyertaan modal terealisasi sebesar Rp500.000.000,00 atau 100,00% dari anggaran perubahan. Dasar hukum penyertaan modal adalah Peraturan Daerah Kota Pekalongan Nomor 6 Tahun 2020 tentang Penambahan Penyertaan Modal Daerah Kepada Badan Usaha Milik Daerah.

Untuk Tahun 2021 Pemerintah Kota Pekalongan memberikan penyertaan modal kepada Perumda Tirtayasa Kota Pekalongan sebesar Rp500.000.000,00;

5.1.4 Penjelasan Sisa Perhitungan Anggaran

Sisa perhitungan anggaran merupakan Sisa Lebih Perhitungan APBD (SiLPA) atau Sisa Kurang Perhitungan APBD (SiKPA) 31 Desember 2021, yang menunjukkan kelebihan atau kekurangan pendapatan dan penerimaan dibanding belanja dan pengeluaran daerah, dapat dirinci sebagai berikut :

Tabel 5.58 Penjelasan Sisa Perhitungan Anggaran Tahun 2021 dan 2020

Uraian	TA. 2021	TA. 2020
	Realisasi (Rp)	Realisasi (Rp)
1 Pendapatan dan Belanja		
a. Pendapatan	966.372.557.051,02	953.155.394.614,95
b. Belanja	962.091.792.004,00	944.840.460.675,56
Surplus (Defisit) Anggaran	4.280.765.047,02	8.314.933.939,39
2 Pembiayaan		
a. Penerimaan Daerah	112.545.906.136,00	108.747.997.650,61
b. Pengeluaran daerah	1.500.000.000,00	4.520.630.000,00
Pembiayaan Netto	111.045.906.136,00	104.227.367.650,61
3 Sisa Lebih Pembiayaan Anggaran	115.326.671.183,02	112.542.301.590,00

Sisa lebih pembiayaan anggaran (SiLPA) Tahun 2021 adalah sebesar Rp115.326.671.183,02 yang dapat dirinci sebagai berikut :

- 1) Dari target pendapatan sebesar Rp930.156.232.000,00 terealisasi sebesar Rp966.372.557.051,02, sehingga terdapat kelebihan pendapatan sebesar Rp36.216.325.051,02.
- 2) Dari anggaran belanja sebesar Rp1.041.206.081.000,00 terealisasi sebesar Rp962.091.792.004,00, sehingga terdapat sisa anggaran belanja sebesar Rp79.114.288.996,00, yang terdiri dari :
 - a) Sisa belanja operasi sebesar Rp56.327.766.282,00;
 - b) Sisa belanja modal sebesar Rp18.356.099.830,00;
 - c) Sisa belanja tidak terduga sebesar Rp4.430.422.884,00.
- 3) Dari anggaran pembiayaan netto sebesar Rp111.049.849.000,00 terealisasi sebesar Rp111.045.906.136,00 sehingga terdapat kurang pembiayaan sebesar Rp3.942.864,00.

Jika dilihat dari rincian kas, maka SiLPA dapat diuraikan sebagai berikut



Tabel 5.59 Uraian Sisa Perhitungan Anggaran Tahun 2021 dan 2020

Uraian	TA. 2021 (Rp)	TA. 2020 (Rp)
Kas di BUD	73.995.540.382,00	83.881.778.889,00
Kas di BLUD RSUD Bendan	38.524.250.968,02	25.641.791.785,00
Kas di BLUD Puskesmas Bendan	189.489.218,00	206.074.553,00
Kas di BLUD Puskesmas Kramatsari	146.996.235,00	81.961.885,00
Kas di BLUD Puskesmas Medono	199.827.400,00	64.309.794,00
Kas di BLUD Puskesmas Tirto	Rp95.166.622,00	101.807.617,00
Kas di BLUD Puskesmas Klego	259.713.451,00	94.676.374,00
Kas di BLUD Puskesmas Sokorejo	187.690.506,00	123.193.948,00
Kas di BLUD Puskesmas Tondano	160.260.996,00	91.656.440,00
Kas di BLUD Puskesmas Noyontaan	Rp114.593.070,00	28.103.651,00
Kas di BLUD Puskesmas Dukuh	Rp139.876.333,00	149.114.772,00
Kas di BLUD Puskesmas Krapyak Kidul	100.627.576,00	114.006.252,00
Kas di BLUD Puskesmas Kusuma Bangsa	152.189.855,00	51.522.647,00
Kas di BLUD Puskesmas Pekalongan Selatan	240.533.663,00	138.335.672,00
Kas di BLUD Puskesmas Jenggot	Rp112.548.561,00	89.982.309,00
Kas di BLUD Puskesmas Buaran	283.333.500,00	155.268.506,00
Kas di BLUD BPSJ	8.717.693,00	914.345,00
Kas di Bendahara Pengeluaran	-	299.838,00
Kas di Bendahara Penerimaan	582.750,00	701.500,00
Kas BOS	415.072.404,00	1.527.140.813,00
Jumlah	115.327.011.183,02	112.542.641.590,00
Dikurangi Utang PFK	340.000,00	340.000,00
Jumlah SiLPA	115.326.671.183,02	112.542.301.590,00

Adapun detail SiLPA Tahun Anggaran 2021 sebagaimana dalam **Lampiran 3**.

Utang Perhitungan Pihak Ketiga (PFK) sebesar Rp340.000,00 merupakan potongan taperum atas rapel gaji PNS tahun 2020. Dengan berubahnya Taperum menjadi Tapera, maka akun penyetoran Taperum telah ditutup, sehingga potongan tersebut masih mengendap di Kas Daerah. Berdasarkan konsultasi dengan BP Tapera, Pemerintah Kota Pekalongan diminta untuk menunggu diterbitkan regulasi oleh Kementerian Keuangan.

Dari SiLPA kas di Bendahara Umum Daerah (BUD) Tahun Anggaran 2021 sebesar Rp73.995.540.382,00, sebesar Rp10.983.046.680,00 merupakan SiLPA terikat yaitu SiLPA yang sudah ditentukan penggunaannya oleh Pemerintah Pusat (*earmark*):

- a. Dana Alokasi Khusus (DAK) Fisik sebesar Rp1.836.872.731,00, dengan rincian sebagai berikut :
 - 1) DAK Reguler Pendidikan, saldo awal sebesar Rp5.871.000,00, penerimaan Tahun 2021 sebesar Rp27.411.469.509,00, pengeluaran Tahun 2021 sebesar Rp27.144.704.530,00, saldo akhir sebesar Rp272.635.979,00.
 - 2) DAK Reguler Kesehatan, saldo awal sebesar Rp43.943.110,00, penerimaan Tahun 2021 sebesar Rp16.102.717.600,00, pengeluaran Tahun 2021 sebesar Rp16.087.323.600,00, saldo akhir sebesar Rp59.337.110,00



- 3) DAK Reguler Perumahan dan Permukiman, saldo awal sebesar Rp41.858.000,00, penerimaan Tahun 2021 sebesar Rp0,00, pengeluaran Tahun 2021 sebesar Rp0,00, saldo akhir sebesar Rp41.858.000,00.
 - 4) DAK Reguler Jalan, saldo awal sebesar Rp47.428.400,00, penerimaan Tahun 2021 sebesar Rp5.069.269.000,00, pengeluaran Tahun 2021 sebesar Rp5.069.269.000,00, saldo akhir sebesar Rp47.428.400,00.
 - 5) DAK Penugasan Kesehatan, saldo awal sebesar Rp99.6293.150,00, penerimaan Tahun 2021 sebesar Rp0,00, pengeluaran Tahun 2021 sebesar Rp0, saldo akhir sebesar Rp996.293.150,00.
 - 6) DAK Penugasan Air Minum, saldo awal sebesar Rp300.378.000,00, penerimaan Tahun 2021 sebesar Rp883.444.200,00, pengeluaran Tahun 2021 sebesar Rp810321550,00, saldo akhir sebesar Rp373.500.650,00.
 - 7) DAK Penugasan Sanitasi, saldo awal sebesar Rp9.770.000,00, penerimaan Tahun 2021 sebesar Rp0,00, pengeluaran Tahun 2021 sebesar Rp0,00, saldo akhir sebesar Rp9.770.000,00.
 - 8) DAK Penugasan Pasar, saldo awal sebesar Rp5.432.974,00, penerimaan Tahun 2021 sebesar Rp0,00, pengeluaran Tahun 2021 sebesar Rp0,00, saldo akhir sebesar Rp5.432.974,00.
 - 9) DAK Penugasan Pariwisata, saldo awal sebesar Rp30.543.468,00, penerimaan Tahun 2021 sebesar Rp0,00, pengeluaran Tahun 2021 sebesar Rp0,00, saldo akhir sebesar Rp30.543.468,00.
 - 10) DAK Penugasan Perumahan dan Permukiman, saldo awal sebesar Rp0, penerimaan Tahun 2021 sebesar Rp2.646.079.000,00, pengeluaran Tahun 2021 sebesar Rp2.646.079.000,00, saldo akhir sebesar Rp0,00.
 - 11) DAK Penugasan Ketahanan Pangan, saldo awal sebesar Rp0,00, penerimaan Tahun 2021 sebesar Rp573.802.400,00, pengeluaran Tahun 2021 sebesar Rp573.729.400,00, saldo akhir sebesar Rp73.000,00.
- b. Dana Alokasi Khusus (DAK) Non Fisik sebesar Rp7.912.430.127,00, dengan rincian sebagai berikut :
- 1) Tunjangan Profesi Guru PNSD, saldo awal sebesar Rp2.879.417.460,00, penerimaan Tahun 2021 sebesar Rp50.921.109.000,00, pengeluaran Tahun 2021 sebesar Rp50.513.324.140,00, saldo akhir sebesar Rp3.287.202.320,00
 - 2) Tambahan Penghasilan Guru PNSD, saldo awal sebesar Rp67.750.000,00, penerimaan Tahun 2021 sebesar Rp357.000.000,00, pengeluaran Tahun 2021 sebesar Rp339.000.000,00, saldo akhir sebesar Rp85.750.000,00
 - 3) Bantuan Operasional Kesehatan, saldo awal sebesar Rp2.267.116.824,00, penerimaan Tahun 2021 sebesar Rp8.689.468.176,00, pengeluaran Tahun 2021 sebesar Rp9.044.806.085,00, saldo akhir sebesar Rp1.911.778.915,00
 - 4) Bantuan Operasional Keluarga Berencana, saldo awal sebesar Rp243.846.926,00, penerimaan Tahun 2021 sebesar Rp1.501.147.074,00, pengeluaran Tahun 2021 sebesar Rp784.092.091,00, saldo akhir sebesar Rp960.901.909,00



- 5) Peningkatan Kapasitas Koperasi, Usaha Kecil dan Menengah, saldo awal sebesar Rp22.249.400,00, penerimaan Tahun 2021 sebesar Rp172.902.600,00, pengeluaran Tahun 2021 sebesar Rp190.562.500,00, saldo akhir sebesar Rp4.589.500,00
 - 6) Pelayanan Administrasi Kependudukan, saldo awal sebesar Rp146.874.346,00, penerimaan Tahun 2021 sebesar Rp1.013.685.654,00, pengeluaran Tahun 2021 sebesar Rp927.013.117,00, saldo akhir sebesar Rp233.546.883,00
 - 7) Bantuan Operasional Penyelenggaraan PAUD, saldo awal sebesar Rp633.347.576,00, penerimaan Tahun 2021 sebesar Rp6.202.452.424,00, pengeluaran Tahun 2021 sebesar Rp5.665.964.400,00, saldo akhir sebesar Rp1.169.835.600,00
 - 8) Bantuan Operasional Penyelenggaraan Pendidikan Kesetaraan, saldo awal sebesar Rp135.100.000,00, penerimaan Tahun 2021 sebesar Rp2.023.500.000,00, pengeluaran Tahun 2021 sebesar Rp1.996.550.000,00, saldo akhir sebesar Rp162.050.000,00
 - 9) Bantuan Operasional Penyelenggaraan Museum dan Taman Budaya, saldo awal sebesar Rp181.520.000,00, penerimaan Tahun 2021 sebesar Rp518.480.000,00, pengeluaran Tahun 2021 sebesar Rp603.935.000,00, saldo akhir sebesar Rp96.065.000,00
 - 10) Dana Pelayanan Kepariwisata, saldo awal sebesar Rp315.000,00, penerimaan Tahun 2021 sebesar Rp99.685.000,00, pengeluaran Tahun 2021 sebesar Rp99.290.000,00, saldo akhir sebesar Rp710.000,00
- c. Dana Bagi Hasil Cukai dan Hasil Tembakau (DBHCHT), saldo awal sebesar Rp282.927.422,00, penerimaan Tahun 2021 sebesar Rp6.575.011.000,00, pengeluaran Tahun 2021 sebesar Rp5.624.194.600,00, saldo akhir sebesar Rp1.233.743.822,00

Sedangkan sisanya sebesar Rp72.898.732.209,00 merupakan SiLPA tidak terikat atau SiLPA yang belum ditentukan penggunaannya.



2. Perubahan Saldo Anggaran Lebih

5.2.1 Penggunaan SAL sebagai Pembiayaan Tahun Berjalan

Saldo Anggaran Lebih (SAL) Tahun 2020 adalah sebesar Rp112.542.301.590,00 seperti yang telah ditetapkan dalam Peraturan Daerah Kota Pekalongan Nomor 5 Tahun 2021 tentang Pertanggungjawaban Pelaksanaan Anggaran Pendapatan dan Belanja Daerah Kota Pekalongan Tahun Anggaran 2020.

5.2.2 Sisa Lebih Pembiayaan Anggaran (SiLPA) Tahun 2021

Berdasarkan surplus anggaran sebesar Rp4.280.765.047,02 dan realisasi pembiayaan netto Rp111.045.906.136,00, maka terdapat Sisa Lebih Pembiayaan Anggaran (SiLPA) Tahun 2021 sebesar Rp115.326.671.183,02, yang dapat dijelaskan sebagai berikut :

- Dari target pendapatan sebesar Rp930.156.232.000,00 terealisasi sebesar Rp966.372.557.051,02, sehingga terdapat kelebihan pendapatan sebesar Rp36.216.325.051,02.
- Dari anggaran belanja sebesar Rp1.041.206.081.000,00 terealisasi sebesar Rp962.091.792.004,00, sehingga terdapat sisa anggaran belanja sebesar Rp79.114.288.996,00.
- Terdapat kekurangan pembiayaan netto sebesar Rp3.942.864,00.

5.2.3 Saldo Anggaran Lebih Akhir

Jumlah SAL per 31 Desember 2021 adalah sebesar Rp115.326.671.183,02, yang terdiri dari :

Tabel 5.60 Saldo Anggaran Lebih Tahun 2021 dan 2020

Uraian	TA. 2021	TA. 2020
	Rp	Rp
Kas di BUD	73.995.540.382,00	83.881.778.889,00
Kas di BLUD RSUD Bendan	38.524.250.968,02	25.641.791.785,00
Kas di BLUD Puskesmas Bendan	189.489.218,00	206.074.553,00
Kas di BLUD Puskesmas Kramatsari	146.996.235,00	81.961.885,00
Kas di BLUD Puskesmas Medono	199.827.400,00	64.309.794,00
Kas di BLUD Puskesmas Tirto	Rp95.166.622,00	101.807.617,00
Kas di BLUD Puskesmas Klego	259.713.451,00	94.676.374,00
Kas di BLUD Puskesmas Sokorejo	187.690.506,00	123.193.948,00
Kas di BLUD Puskesmas Tondano	160.260.996,00	91.656.440,00
Kas di BLUD Puskesmas Noyontaan	Rp114.593.070,00	28.103.651,00
Kas di BLUD Puskesmas Dukuh	Rp139.876.333,00	149.114.772,00
Kas di BLUD Puskesmas Krapyak Kidul	100.627.576,00	114.006.252,00
Kas di BLUD Puskesmas Kusuma Bangsa	152.189.855,00	51.522.647,00
Kas di BLUD Puskesmas Pekalongan Selatan	240.533.663,00	138.335.672,00
Kas di BLUD Puskesmas Jenggot	Rp112.548.561,00	89.982.309,00
Kas di BLUD Puskesmas Buaran	283.333.500,00	155.268.506,00
Kas di BLUD BPSJ	8.717.693,00	914.345,00
Kas di Bendahara Pengeluaran	-	299.838,00
Kas di Bendahara Penerimaan	582.750,00	701.500,00
Kas BOS	415.072.404,00	1.527.140.813,00
Jumlah	115.327.011.183,02	112.542.641.590,00
Dikurangi Utang PFK	340.000,00	340.000,00
Jumlah SiLPA	115.326.671.183,02	112.542.301.590,00



3. Neraca

Neraca Pemerintah Kota Pekalongan menggambarkan posisi keuangan aset, kewajiban dan ekuitas per 31 Desember 2021 dan perbandingannya dengan neraca per 31 Desember 2020, dengan uraian sebagai berikut :

5.3.1 Aset

Total aset Pemerintah Kota Pekalongan per 31 Desember 2021 adalah sebesar Rp3.049.215.753.580,65, dengan rincian sebagai berikut :

Tabel 5.61 Aset Tahun 2021 dan 2020

Uraian	Per 31 Desember 2021	Per 31 Desember 2020	Naik/Turun
	Rp	Rp	%
Aset Lancar	197.311.248.046,71	188.160.659.155,61	4,86
Investasi Jangka Panjang	96.876.467.728,07	95.675.200.074,49	1,26
Aset Tetap	2.663.028.030.426,27	2.493.125.176.286,83	6,81
Dana Cadangan	1.000.000.000,00	-	#DIV/0!
Aset Lainnya	91.000.007.379,60	144.956.415.871,20	(37,22)
Jumlah	3.049.215.753.580,65	2.921.917.451.388,13	4,36

Nilai aset per 31 Desember 2021 mengalami kenaikan sebesar 4,36% jika dibandingkan dengan nilai aset per 31 Desember 2020 sebesar Rp2.921.917.451.388,13. Komposisi aset Pemerintah Kota Pekalongan dapat dilihat pada tabel dibawah ini :

5.3.1.1 Aset Lancar

Aset Lancar menggambarkan kekayaan yang dimiliki Pemerintah Kota Pekalongan yang diperkirakan dapat dimanfaatkan dalam jangka waktu sama atau kurang dari 12 bulan. Nilai aset lancar per 31 Desember 2021 adalah sebesar Rp197.311.248.046,71 dengan rincian sebagai berikut :

Tabel 5.62 Aset Lancar Tahun 2021 dan 2020

Uraian	Per 31 Desember 2021	Per 31 Desember 2020	Naik/Turun
	Rp	Rp	%
Kas dan Setara Kas	115.327.011.183,02	112.542.862.590,00	2,47
Investasi Jangka Pendek	0,00	0,00	0,00
Piutang	59.021.172.836,85	38.826.307.094,86	52,01
Beban Dibayar Dimuka	119.251.166,67	43.753.050,00	172,56
Persediaan	22.843.812.860,17	36.747.736.420,75	-37,84
Jumlah	197.311.248.046,71	188.160.659.155,61	4,86

Saldo aset lancar per 31 Desember 2021 mengalami kenaikan sebesar 4,86% jika dibandingkan dengan saldo aset lancar per 31 Desember 2020 sebesar Rp188.160.659.155,61. Rincian aset lancar dapat dijelaskan sebagai berikut :



5.3.1.1.1 Kas dan Setara Kas

Kas adalah uang tunai dan saldo simpanan di bank yang setiap saat dapat digunakan untuk membiayai kegiatan pemerintahan. Rekening ini menggambarkan saldo kas di kas daerah, kas di bendahara pengeluaran, kas di bendahara penerimaan, BLUD dan BOS. Pengelolaan kas baik di kas daerah, bendahara pengeluaran, Bendahara Penerimaan, BOS maupun BLUD didasarkan pada aturan sebagai berikut :

- a. perjanjian kerjasama antara Pemerintah Kota Pekalongan dengan PT. Bank Pembangunan Daerah Jawa Tengah Nomor 076/0002 dan 0025/HT.01.01/007/2018 tentang Pengelolaan Uang Daerah (RKUD/ giro).
- b. Peraturan Walikota Pekalongan Nomor 1 Tahun 2021 tentang Rekening Bank Umum Perangkat Daerah di lingkungan Pemerintah Kota Pekalongan, sebagaimana diubah dengan Peraturan Walikota Nomor 21A tentang Perubahan atas Peraturan Walikota Pekalongan Nomor 1 Tahun 2021 tentang Rekening Bank Umum Perangkat Daerah di lingkungan Pemerintah Kota Pekalongan.
- c. Terdapat 4 rekening penampungan kas yaitu :
 1. Rekening penampungan pembayaran PBB pada Bank Jateng (nomor rekening 1-007-00359-1). Merupakan rekening yang digunakan untuk menampung pembayaran PBB. Realisasi pembayaran PBB pada rekening ini langsung akan pindah ke rekening kasda pada sore harinya. Posisi kas pada tanggal 31 Desember 2021 pada rekening ini adalah sebesar Rp0,00.
 2. Rekening penampungan pembayaran *e-tax* pada Bank Jateng (nomor rekening 1-007-00510-1). Merupakan rekening yang digunakan untuk menampung pembayaran pajak hotel, pajak restoran, pajak reklame, pajak hiburan, pajak air tanah, pajak parkir, pajak penerangan jalan dan BPHTB. Posisi kas pada tanggal 31 Desember 2021 pada rekening ini adalah sebesar Rp0,00.
 3. Rekening penampungan pembayaran EKIR pada Bank Jateng (nomor rekening 1-007-00625-6). Merupakan rekening yang digunakan untuk menampung pembayaran retribusi pengujian kendaraan bermotor. Posisi kas pada tanggal 31 Desember 2021 pada rekening ini adalah sebesar Rp0,00.
 4. Rekening penampungan pembayaran E Retribusi Pasar pada Bank Jateng (nomor rekening 1-007-00642-6). Merupakan rekening yang digunakan untuk menampung pembayaran retribusi pasar. Posisi kas pada tanggal 31 Desember 2021 pada rekening ini adalah sebesar Rp0,00.

Adapun rincian saldo per tanggal 31 Desember 2021 dan per 31 Desember 2020 adalah sebagai berikut :

Tabel 5.63 Saldo per tanggal 31 Desember 2021 dan per 31 Desember 2020

Uraian	Per 31 Desember 2021	Per 31 Desember 2020	Naik/Turun
	Rp	Rp	%
Kas di Kas Daerah	73.995.540.382,00	83.881.778.889,00	-11,79
Kas di Bendahara Penerimaan	582.750,00	701.500,00	-16,93
Kas di Bendahara Pengeluaran	0,00	299.838,00	100,00
Kas di BLUD	40.915.815.647,02	27.132.720.550,00	50,80
Kas BOS	415.072.404,00	1.527.361.813,00	-72,82
Jumlah	115.327.011.183,02	112.542.862.590,00	2,47



Saldo kas per 31 Desember 2021 adalah sebesar Rp115.327.011.183,02 dengan penjelasan sebagai berikut :

5.3.1.1.1.1 Kas di Kas Daerah

Saldo kas di kas daerah per 31 Desember 2021 adalah sebesar Rp73.995.540.382,00. Kas di Kas Daerah merupakan kas di RKUD Kota Pekalongan pada PT. Bank Jateng Cabang Pekalongan dengan nomor rekening 1-007-00009-1. Kas di Kasda ini sebagian berasal dari sisa penggunaan rekening-rekening yang sudah ditetapkan penggunaannya oleh Pemerintah Pusat (*earmarking*) sehingga nantinya akan menjadi Silpa terikat, sedangkan yang berasal dari kelebihan pendapatan dan sisa penggunaan rekening-rekening yang belum ditentukan penggunaannya akan menjadi Silpa tidak terikat. Rincian Kas di Kas Daerah sebagaimana dalam **Lampiran 4**.

5.3.1.1.1.2 Kas di Bendahara Penerimaan

Saldo kas di Bendahara Penerimaan per 31 Desember 2021 adalah sebesar Rp582.750,00, yang merupakan Kas di bendahara penerimaan Dinas Pariwisata, Kebudayaan, Pemuda dan Olahraga atas penerimaan retribusi tempat rekreasi dan olahraga sebesar Rp582.750,00.

5.3.1.1.1.3 Kas di Bendahara Pengeluaran

Saldo kas di Bendahara Pengeluaran per 31 Desember 2021 adalah sebesar Rp0,00,

5.3.1.1.1.4 Kas di BLUD

Saldo kas di BLUD per 31 Desember 2021 adalah sebesar Rp40.915.815.647,02, yang terdiri dari :

- a. Saldo kas di BLUD RSUD Bendan per 31 Desember 2021 adalah sebesar Rp38.524.250.968,02 dengan perincian:
 1. saldo bank sebesar Rp38.497.437.268,02 terdiri dari :
 - rekening Bank Jateng nomor 2-007-16094-4 sebesar Rp1.168.152.717,00
 - rekening Bank BRI nomor 006801000722307 sebesar Rp329.338.644,02
 - deposito pada Bank Jateng sebesar Rp37.000.000.000,00
 2. saldo kas di bendahara penerimaan BLUD sebesar Rp26.813.700,00
- b. Saldo kas di BLUD Puskesmas Bendan pada rekening Bank Jateng nomor 3-007-25230-6 sebesar Rp189.489.218,00.
- c. Saldo kas di BLUD Puskesmas Kramatsari pada rekening Bank Jateng nomor 3-007-25225-0 sebesar Rp146.996.235,00.
- d. Saldo kas di BLUD Puskesmas Medono pada rekening Bank Jateng nomor 3-007-25224-1 sebesar Rp199.827.400,00.
- e. Saldo kas di BLUD Puskesmas Tirto adalah sebesar Rp95.166.622,00 dengan perincian:
 1. rekening Bank Jateng nomor 3-007-25222-5 sebesar Rp95.076.622,00.
 2. saldo kas di bendahara penerimaan BLUD sebesar Rp90.000,00
- f. Saldo kas di BLUD Puskesmas Klego pada rekening Bank Jateng nomor 3-007-25233-1 sebesar Rp259.713.451,00.
- g. Saldo kas di BLUD Puskesmas Sokorejo pada rekening Bank Jateng nomor 3-007-25227-6 sebesar Rp187.690.506,00.



- h. Saldo kas di BLUD Puskesmas Tondano pada rekening Bank Jateng nomor 3-007-25231-4 sebesar Rp160.260.996,00.
- i. Saldo kas di BLUD Puskesmas Noyontaan sebesar Rp114.593.070,00 dengan perincian:
 - 1. rekening Bank Jateng nomor 3-007-25229-2 sebesar Rp114.493.070,00.
 - 2. saldo kas di bendahara penerimaan BLUD sebesar Rp100.000,00
- j. Saldo kas di BLUD Puskesmas Dukuh sebesar Rp139.876.333,00 dengan perincian:
 - 1. rekening Bank Jateng nomor 3-007-25219-5 sebesar Rp139.841.333,00.
 - 2. saldo kas di bendahara penerimaan BLUD sebesar Rp35.000,00
- k. Saldo kas di BLUD Puskesmas Krapyak Kidul pada rekening Bank Jateng nomor 3-007-25220-9 sebesar Rp100.627.576,00.
- l. Saldo kas di BLUD Puskesmas Kusuma Bangsa pada rekening Bank Jateng nomor 3-007-25232-2 sebesar Rp152.189.855,00.
- m. Saldo kas di BLUD Puskesmas Pekalongan Selatan pada rekening Bank Jateng nomor 3-007-25226-8 sebesar Rp240.533.663,00.
- n. Saldo kas di BLUD Puskesmas Jenggot sebesar Rp112.548.561,00 dengan perincian:
 - 1. rekening Bank Jateng nomor 3-007-25228-4 sebesar Rp112.478.561,00.
 - 2. saldo kas di bendahara penerimaan BLUD sebesar Rp70.000,00
- o. Saldo kas di BLUD Puskesmas Buaran pada rekening Bank Jateng nomor 3-007-25223-3 sebesar Rp283.333.500,00.
- p. Saldo kas di BLUD BPSJ per 31 Desember 2021 sebesar Rp8.717.693,00 dengan perincian:
 - 1. rekening bank jateng nomor rekening 2-007-11045-9 adalah sebesar Rp0,00
 - 2. saldo kas di bendahara penerimaan BLUD sebesar Rp8.717.693,00.

5.3.1.1.1.5 Kas BOS

Saldo Dana Bos

Saldo kas dana BOS per 31 Desember 2021 adalah sebesar Rp415.072.404,00 yang dapat dirinci sebagai berikut :

Tabel 5.64 Saldo Kas Lainnya – Saldo Dana BOS per 31 Desember 2021

Jenjang Pendidikan	Saldo Bos Per 31 Desember 2020 (Neraca Audited)	Tahun 2021		Saldo Bos Per 31 Desember 2021
		Penerimaan BOS	Belanja BOS	
SD	437.053.466,00	13.248.256.085,00	13.518.713.040,00	166.596.511,00
SMP	1.090.308.347,00	10.250.746.975,00	11.092.579.429,00	248.475.893,00
Jumlah	1.527.361.813,00	23.499.003.060,00	24.611.292.469,00	415.072.404,00

Saldo Dana BOS per masing-masing rekening sebagai berikut :

- a. SD Negeri Kandang Panjang 02, No Rekening 3007097971, saldo Rp2.230.590,00.
- b. SD Negeri Karangmalang, No Rekening 2007035406, saldo Rp832.798,00.
- c. SD Negeri Kebulen, No Rekening 3007190521, saldo Rp59.318,00.
- d. SD Negeri Kandang Panjang 01, No Rekening 2007035635, saldo Rp1.179.304,00.
- e. SD Negeri Kandang Panjang 10, No Rekening 2007035619, saldo Rp4.966.158,00.



- f. SD Negeri Degayu 01, No Rekening 2007036020, saldo Rp10.000,00.
- g. SD Negeri Degayu 02, No Rekening 3007148894, saldo Rp242.235,00.
- h. SD Negeri Dekoro, No Rekening 2007035074, saldo Rp88.954,00.
- i. SD Negeri Dukuh, No Rekening 2007035546, saldo Rp869.602,00.
- j. SD Negeri Duwet, No Rekening 2007035589, saldo Rp421.794,00.
- k. SD Negeri Gamer 01, No Rekening 2007035066, saldo Rp3.520.596,00.
- l. SD Negeri Gamer 02, No Rekening 2007035368, saldo Rp385.404,00.
- m. SD Negeri Jenggot, No Rekening 3007097254, saldo Rp438.414,00.
- n. SD Negeri Keputran 04, No Rekening 2007036011, saldo Rp1.715.250,00.
- o. SD Negeri Krapyak Kidul 02, No Rekening 2007036402, saldo Rp63.687,00.
- p. SD Negeri Krapyak Lor 01, No Rekening 3007098137, saldo Rp32.417,00.
- q. SD Negeri Krapyak Lor 02, No Rekening 2007035651, saldo Rp95.459,00.
- r. SD Negeri Krapyak Lor 04, No Rekening 3007098102, saldo Rp871.730,00.
- s. SD Negeri Krapyak Lor 05, No Rekening 2007036089, saldo Rp339.386,00.
- t. SD Negeri Kraton, No Rekening 3007097688, saldo Rp10.000,00.
- u. SD Negeri Kraton Kidul, No Rekening 2007035465, saldo Rp451.535,00.
- v. SD Negeri Kuripan Kidul 02, No Rekening 2007035643, saldo Rp113.030,00.
- w. SD Negeri Kramatsari 01, No Rekening 2007035597, saldo Rp1.815.257,00.
- x. SD Negeri Keputran 06, No Rekening 2007035503, saldo Rp284.746,00.
- y. SD Negeri Kertoharjo 01, No Rekening 2007035414, saldo Rp371.054,00.
- z. SD Negeri Kertoharjo 02, No Rekening 2007035431, saldo Rp243.162,00.
- aa. SD Negeri Klego 01, No Rekening 2007036071, saldo Rp1.788.440,00.
- ab. SD Negeri Klego 04, No Rekening 2007035511, saldo Rp5.350.163,00.
- ac. SD Negeri Kradenan 01, No Rekening 3007097220, saldo Rp21.786.968,00.
- ad. SD Negeri Kradenan 04, No Rekening 3007097211, saldo Rp2.710.768,00.
- ae. SD Negeri Kuripan Lor 01, No Rekening 3007097386, saldo Rp6.880.406,00.
- af. SD Negeri Bandengan 01, No Rekening 2007035970, saldo Rp132.975,00.
- ag. SD Negeri Banyurip Ageng, No Rekening 2007035333, saldo Rp448.986,00.
- ah. SD Negeri Baros, No Rekening 2007034931, saldo Rp125.299,00.
- ai. SD Negeri Bendan 01, No Rekening 3007098056, saldo Rp70.536,00.
- aj. SD Negeri Bendan 03, No Rekening 2007035724, saldo Rp526.309,00.
- ak. SD Negeri Bendan 04, No Rekening 2007035457, saldo Rp704.956,00.
- al. SD Negeri Bendan 08, No Rekening 2007036003, saldo Rp549.102,00.
- am. SD Negeri Kuripan Lor 02, No Rekening 3007097343, saldo Rp159.855,00.
- an. SD Negeri Bumirejo, No Rekening 2007035791, saldo Rp340.646,00.
- ao. SD Negeri Yosorejo 02, No Rekening 2007035392, saldo Rp2.446.233,00.
- ap. SD Negeri Landungsari 01, No Rekening 2007035350, saldo Rp25.068.141,00.
- aq. SD Negeri Panjang Wetan 03, No Rekening 2007036127, saldo Rp137.709,00.
- ar. SD Negeri Panjang Wetan 04, No Rekening 2007035856, saldo Rp2.614.381,00.
- as. SD Negeri Pasirsari 01, No Rekening 2007035660, saldo Rp276.678,00.
- at. SD Negeri Podosugih 01, No Rekening 2007035571, saldo Rp1.722.232,00.
- au. SD Negeri Podosugih 03, No Rekening 2007035767, saldo Rp48.156,00.
- av. SD Negeri Panjang Wetan 01, No Rekening 2007036437, saldo Rp4.053.024,00.
- aw. SD Negeri Pabean, No Rekening 2007036135, saldo Rp6.713.968,00.
- ax. SD Negeri Landungsari 04, No Rekening 2007035031, saldo Rp2.983.376,00.
- ay. SD Negeri Landungsari 05, No Rekening 3007097564, saldo Rp540.479,00.
- az. SD Negeri Medono 01, No Rekening 2007036224, saldo Rp3.056.022,00.



- ba. SD Negeri Medono 04, No Rekening 2007035252, saldo Rp197.970,00.
- bb. SD Negeri Medono 07, No Rekening 2007035520, saldo Rp3.521.854,00.
- bc. SD Negeri Medono 08, No Rekening 2007035937, saldo Rp3.925.906,00.
- bd. SD Negeri Poncol 01, No Rekening 2007035325, saldo Rp7.216.123,00.
- be. SD Negeri Poncol 02, No Rekening 2007035007, saldo Rp19.069.928,00.
- bf. SD Negeri Poncol 03, No Rekening 2007035554, saldo Rp305.292,00.
- bg. SD Negeri Sapuro 05, No Rekening 2007035384, saldo Rp2.283.496,00.
- bh. SD Negeri Soko, No Rekening 3007097394, saldo Rp349.053,00.
- bi. SD Negeri Sokorejo, No Rekening 2007035023, saldo Rp747.549,00.
- bj. SD Negeri Tegalrejo, No Rekening 2007035953, saldo Rp1.394.418,00.
- bk. SD Negeri Tirto 01, No Rekening 2007035716, saldo Rp234.724,00.
- bl. SD Negeri Tirto 03, No Rekening 2007036232, saldo Rp7.919.550,00.
- bm. SD Negeri Pringlangu, No Rekening 2007035945, saldo Rp261.412,00.
- bn. SD Negeri Sampangan 01, No Rekening 3007097904, saldo Rp311.775,00.
- bo. SD Negeri Sapuro 01, No Rekening 2007035813, saldo Rp4.665.583,00.
- bp. SD Negeri Yosorejo 01, No Rekening 3007097432, saldo Rp70.000,00.
- bq. SD Negeri Bandengan 02, No Rekening 2007035686, saldo Rp734.453,00.
- br. SD Negeri Buaran, No Rekening 3007097483, saldo Rp486.497,00.
- bs. SD Negeri Pasirsari 02, No Rekening 2007036381, saldo Rp13.240,00.
- bt. SMP Negeri 1 Pekalongan, No Rekening 3007097246, saldo Rp2.520.212,00.
- bu. SMP Negeri 2 Pekalongan, No Rekening 2007035830, saldo Rp4.761.335,00.
- bv. SMP Negeri 3 Pekalongan, No Rekening 2007035309, saldo Rp4.486.455,00.
- bw. SMP Negeri 4 Pekalongan, No Rekening 2007034957, saldo Rp8.412.550,00.
- bx. SMP Negeri 5 Pekalongan, No Rekening 2007034990, saldo Rp14.154.210,00.
- by. SMP Negeri 6 Pekalongan, No Rekening 2007034981, saldo Rp13.500.508,00.
- bz. SMP Negeri 7 Pekalongan, No Rekening 2007035899, saldo Rp7.785.904,00.
- ca. SMP Negeri 8 Pekalongan, No Rekening 2007036275, saldo Rp10.883.696,00.
- cb. SMP Negeri 9 Pekalongan, No Rekening 2007036305, saldo Rp2.183.125,00.
- cc. SMP Negeri 10 Pekalongan, No Rekening 2007034892, saldo Rp675.814,00.
- cd. SMP Negeri 11 Pekalongan, No Rekening 2007027977, saldo Rp827.323,00.
- ce. SMP Negeri 12 Pekalongan, No Rekening 3007105168, saldo Rp18.925.267,00.
- cf. SMP Negeri 13 Pekalongan, No Rekening 3007185650, saldo Rp6.993.915,00.
- cg. SMP Negeri 14 Pekalongan, No Rekening 2007036178, saldo Rp37.183.871,00.
- ch. SMP Negeri 15 Pekalongan, No Rekening 2007036291, saldo Rp1.628.714,00.
- ci. SMP Negeri 16 Pekalongan, No Rekening 2007087503, saldo Rp110.138.604,00.
- cj. SMP Negeri 17 Pekalongan, No Rekening 2007034833, saldo Rp3.414.390,00.

Saldo Dana BTT

Pada 47 SKPD/Kelurahan terdapat rekening pada Bank Jateng yang digunakan dalam rangka melaksanakan kegiatan penanganan covid-19, per 31 Desember 2021 saldo rekening tersebut adalah sebesar Rp280.000,00 yang dapat dijelaskan sebagai berikut :

- a. Terdapat 28 rekening dengan saldo Rp10.000,00, merupakan uang pribadi bendahara yang digunakan untuk pembukaan rekening, yaitu :
 - 1. DINSOS P2KB-JPS COVID 19, No Rekening 3007261968, saldo Rp10.000,00.



2. Kelurahan Kauman PJS COVID 19, No Rekening 3007261640, saldo Rp10.000,00.
3. Kelurahan Sapuro Kebulen PJS COVID 19, No Rekening 3007261658, saldo Rp10.000,00.
4. Kelurahan Degayu PJS COVID 19, No Rekening 3007261666, saldo Rp10.000,00.
5. Kelurahan Kandang Panjang PJS COVID 19, No Rekening 3007261674, saldo Rp10.000,00.
6. Kelurahan Bandengan PJS COVID 19, No Rekening 3007261682, saldo Rp10.000,00.
7. Kelurahan Podosugih PJS COVID 19, No Rekening 3007261691, saldo Rp10.000,00.
8. Kelurahan Padukuan Kraton PJS COVID 19, No Rekening 3007261721, saldo Rp10.000,00.
9. Kelurahan Pasir Kramat Kraton PJS COVID 19, No Rekening 3007261739, saldo Rp10.000,00.
10. Kelurahan Krapyak PJS COVID 19, No Rekening 3007261747, saldo Rp10.000,00.
11. Kelurahan Panjang Wetan PJS COVID 19, No Rekening 3007261755, saldo Rp10.000,00.
12. Kelurahan Medono PJS COVID 19, No Rekening 3007261763, saldo Rp10.000,00.
13. Kelurahan Setono PJS COVID 19, No Rekening 3007261771, saldo Rp10.000,00.
14. Kelurahan Kalibaros PJS COVID 19, No Rekening 3007261631, saldo Rp10.000,00.
15. Kelurahan Noyontaansari PJS COVID 19, No Rekening 3007261780, saldo Rp10.000,00.
16. Kelurahan Gamer PJS COVID 19, No Rekening 3007261828, saldo Rp10.000,00.
17. Kelurahan Kuripan Yosorejo PJS COVID 19, No Rekening 3007261798, saldo Rp10.000,00.
18. Kelurahan Buaran Kradenan PJS COVID 19, No Rekening 3007261836, saldo Rp10.000,00.
19. Kelurahan Panjang Baru PJS COVID 19, No Rekening 3007261852, saldo Rp10.000,00.
20. Kelurahan Bendan Kergon PJS COVID 19, No Rekening 3007261844, saldo Rp10.000,00.
21. Kelurahan Kuripan Kertoharjo PJS COVID 19, No Rekening 3007261861, saldo Rp10.000,00.
22. Kelurahan Klego PJS COVID 19, No Rekening 3007261879, saldo Rp10.000,00.
23. Kelurahan Banyurip PJS COVID 19, No Rekening 3007261887, saldo Rp10.000,00.
24. Kelurahan Tirto PJS COVID 19, No Rekening 3007261895, saldo Rp10.000,00.



25. Kelurahan Pringrejo PJS COVID 19, No Rekening 3007261917, saldo Rp10.000,00.
 26. Kelurahan Sokoduwet PJS COVID 19, No Rekening 3007261925, saldo Rp10.000,00.
 27. Kelurahan Poncol PJS COVID 19, No Rekening 3007261933, saldo Rp10.000,00.
 28. Kelurahan Jenggot PJS COVID 19, No Rekening 3007261941, saldo Rp10.000,00.
- b. Terdapat 19 rekening dengan saldo Rp0,00 yaitu : Diskominfo Pkl Darurat Bencana, Bag Umum Setda BTT Kota Pekalongan, RSUD Benda BTT Kota Pekalongan, Dinperinaker BTT Kota Pekalongan, DLH BTT Kota Pekalongan, Dinparbudpora BTT Kota Pekalongan, DPMPPA BTT Kota Pekalongan, Dinperpa BTT Kota Pekalongan, Dinas Pendidikan BTT Kota Pekalongan, Dindagkop UKM BTT Kota Pekalongan, Dinhub BTT Kota Pekalongan, Satpol PP BTT Kota Pekalongan, Dinperkim BTT Kota Pekalongan, DPUPR BTT Kota Pekalongan, Setda Bag.Pereko BTT Kota Pekalongan, DKP BTT Kota Pekalongan, Kecamatan Pekalongan Barat BTT Kota Pekalongan, Setda Bagian Protokol dan Komunikasi – BTT Kota Pekalongan.

Saldo BOK

Adapun rekening Bank Jateng untuk kegiatan Bantuan Operasional Kesehatan (BOK) pada 14 puskesmas saldo per 31 Desember 2021 adalah sebesar Rp0,00

5.3.1.1.2 Investasi Jangka Pendek

Pemerintah Kota Pekalongan tidak mempunyai aset lancar dalam bentuk investasi jangka pendek.

Piutang

Piutang merupakan hak pemerintah untuk menerima pembayaran dari entitas lain termasuk wajib pajak/wajib bayar atas kegiatan yang dilaksanakan pemerintah. Saldo piutang Pemerintah Kota Pekalongan per 31 Desember 2021 adalah sebesar Rp59.021.172.836,85. Saldo piutang per 31 Desember 2021 mengalami kenaikan sebesar 52,01% jika dibandingkan dengan saldo piutang per 31 Desember 2020 sebesar Rp38.826.307.094,86. Rincian piutang daerah Tahun 2020 adalah sebagai berikut :

Tabel 5.65 Piutang Daerah Tahun 2021 dan 2020

Uraian	Per 31 Des 2021	Per 31 Des 2020	Naik/Turun
	Rp	Rp	%
1 Piutang Pajak	40.997.154.812,00	36.373.126.790,00	12,71
2 Piutang Retribusi	6.314.353.200,50	5.961.272.467,50	5,92
3 Piutang Lain-lain PAD Yang Sah	46.966.068.560,33	18.469.099.136,54	154,30
4 Piutang Transfer Pemerintah Pusa	0,00	2.115.427.950,00	-100,00
5 Piutang Transfer Antar Daerah	954.437.170,00	7.576.378.061,00	-87,40
6 Penyisihan Piutang	-36.210.840.905,98	-31.668.997.310,18	14,34
Jumlah	59.021.172.836,85	38.826.307.094,86	52,01



Berdasarkan Peraturan Walikota Pekalongan Nomor 90 Tahun 2021 tentang Kebijakan Akuntansi Pemerintah Kota Pekalongan maka Piutang Daerah yang disajikan dalam Neraca Pemerintah Kota Pekalongan per 31 Desember 2021 adalah nilai bersih yang dapat direalisasikan (*Net Realizable Value*).

Umur piutang beserta penyisihan piutang tidak tertagih sebagaimana tercantum dalam Peraturan Walikota tersebut adalah sebagai berikut :

a. Piutang Pajak

Tabel 5.66 Umur Piutang Pajak beserta Penyisihan Piutang Tidak Tertagih

Uraian	Umur Piutang	% Penyisihan
Piutang Lancar	Kurang dari 1 tahun	0,5%
Piutang Kurang Lancar	1 tahun sampai dengan 2 tahun	10%
Piutang Diragukan	Diatas 2 tahun sampai dengan 5 tahun	50%
Piutang Macet	lebih dari 5 tahun	100%

b. Piutang Retribusi dan Piutang Lainnya

Tabel 5.67 Umur Piutang Retribusi beserta Piutang Tidak Tertagih

Uraian	Umur Piutang	% Penyisihan
Piutang Lancar	Kurang dari 1 tahun	0,5%
Piutang Kurang Lancar	1 tahun sampai dengan atau kurang dari 2 tahun	10%
Piutang Diragukan	2 tahun sampai dengan 3 tahun	50%
Piutang Macet	lebih dari 3 tahun	100%

5.3.1.1.2.1 Piutang Pajak Daerah

Dasar pengakuan piutang pajak adalah Surat Ketetapan Pajak Daerah (SKPD), SPT PBB atau dokumen lain yang dipersamakan dengan SKPD, yang sampai dengan akhir periode akuntansi belum diterima pembayaran dari wajib pajak. Saldo piutang pajak daerah setelah penghapusan piutang per 31 Desember 2021 adalah sebesar Rp40.997.154.812,00, yang terdiri dari:



Tabel 5.68 Saldo Piutang Pajak Daerah Setelah Penghapusan Piutang per 31 Desember 2021

Jenis Piutang Pajak	Saldo per 31 Desember 2021
Pajak Hotel	25.002.800,00
Pajak Restoran	68.113.525,00
Pajak Hiburan	3.654.000,00
Pajak Reklame	1.057.555.539,00
Pajak Air Tanah	306.986.067,00
Pajak Bumi dan Bangunan	39.535.842.881,00
Jumlah	40.997.154.812,00

Berdasarkan Keputusan Walikota Pekalongan Nomor 973/0818 Tahun 2021 tentang Penghapusan Pajak Daerah dan Retribusi Daerah Kota Pekalongan Tahun 2021 bahwa Pemerintah Kota Pekalongan melakukan penghapusan Piutang Pajak Daerah yang telah kadaluarsa, PBB P2 yang terdapat ketetapan ganda, peralihan hak, obyek telah beralih fungsi menjadi fasilitas umum/fasilitas sosial, serta adanya bukti bayar, sehingga piutang dan tunggakannya tidak mungkin tertagih lagi. Adapun rincian penghapusan piutang pajak adalah sebagai berikut :

Tabel 5.69 Penghapusan Piutang Pajak Daerah per 31 Desember 2021

Jenis Piutang Pajak	Saldo Piutang	Penghapusan Piutang	Saldo per 31 Desember 2021
Pajak Hotel	25.002.800,00	0,00	25.002.800,00
Pajak Restoran	79.910.985,00	11.797.460,00	68.113.525,00
Pajak Hiburan	3.654.000,00	0,00	3.654.000,00
Pajak Reklame	1.078.339.539,00	20.784.000,00	1.057.555.539,00
Pajak Air Tanah	310.096.502,00	3.110.435,00	306.986.067,00
Pajak Bumi dan Bangunan	39.638.510.258,00	102.667.377,00	39.535.842.881,00
Jumlah	41.445.610.586,00	138.359.272,00	40.997.154.812,00

Piutang pajak disajikan sesuai dengan umur piutang dapat dilihat pada tabel dibawah ini:

Tabel 5.70 Piutang Pajak Berdasarkan Umur Piutang

No	Uraian	<1 Tahun (2021)	1 th s.d ≤2 th (2020)	2 th < x ≤ 5 th (2017-2019)	> 5 th (< 2017)	Jumlah
1	Pajak Hotel	-	-	25.002.800,00	-	25.002.800,00
2	Pajak Restoran	-	-	68.113.525,00	-	68.113.525,00
3	Pajak Hiburan	-	-	3.654.000,00	-	3.654.000,00
4	Pajak Reklame	446.628.416,00	282.990.660,00	327.936.463,00	-	1.057.555.539,00
5	Pajak Air Tanah	121.773.740,00	128.002.440,00	56.169.887,00	1.040.000,00	306.986.067,00
6	PBB P2	8.189.322.748,00	5.601.397.985,00	11.367.853.633,00	14.377.268.515,00	39.535.842.881,00
	Jumlah	8.757.724.904,00	6.012.391.085,00	11.848.730.308,00	14.378.308.515,00	40.997.154.812,00

Berdasarkan Peraturan Walikota Nomor 90 Tahun 2021 tentang Kebijakan Akuntansi Pemerintah Kota Pekalongan maka Piutang Daerah yang disajikan dalam Neraca Pemerintah Kota Pekalongan per 31 Desember 2021 adalah nilai bersih yang dapat direalisasikan (*Net Realizable Value*). Sehingga nilai penyisihan piutang pajak berdasarkan umur piutang dapat disajikan sebagai berikut :



Tabel 5.71 Penyisihan Piutang Pajak Berdasarkan Umur Piutang

NO	UMUR PIUTANG	<1 Tahun (2021)	1 th s.d ≤ 2 th (2020)	2 th < sd ≤ 5 th (2017-2019)	> 5 th (<2017)	Jumlah
		Lancar	Kurang Lancar	Diragukan	Macet	
	PENYISIHAN PIUTANG	0,5%	10%	50%	100%	
1	Pajak Hotel	-	-	12.501.400,00	-	12.501.400,00
2	Pajak Restoran	-	-	34.056.762,50	-	34.056.762,50
3	Pajak Hiburan	-	-	1.827.000,00	-	1.827.000,00
4	Pajak Reklame	2.233.142,08	28.299.066,00	163.968.231,50	-	194.500.439,58
5	Pajak Air Tanah	608.868,70	12.800.244,00	28.084.943,50	1.040.000,00	42.534.056,20
6	PBB P2	40.946.613,74	560.139.798,50	5.683.926.816,50	14.377.268.515,00	20.662.281.743,74
	Jumlah	43.788.624,52	601.239.108,50	5.924.365.154,00	14.378.308.515,00	20.947.701.402,02

Tabel 5.72 Saldo Piutang Pajak Setelah Dikurangi Penyisihan Piutang Tidak Tertagih

No	URAIAN	PIUTANG PAJAK	PENYISIHAN PIUTANG TIDAK TERTAGIH	SALDO PIUTANG PAJAK SETELAH DIKURANGI PIUTANG TDK TERTAGIH
1	Pajak Hotel	25.002.800,00	12.501.400,00	12.501.400,00
2	Pajak Restoran	68.113.525,00	34.056.762,50	34.056.762,50
3	Pajak Hiburan	3.654.000,00	1.827.000,00	1.827.000,00
4	Pajak Reklame	1.057.555.539,00	194.500.439,58	863.055.099,42
5	Pajak Air Tanah	306.986.067,00	42.534.056,20	264.452.010,80
6	PBB P2	39.535.842.881,00	20.662.281.743,74	18.873.561.137,26
	Jumlah	40.997.154.812,00	20.947.701.402,02	20.049.453.409,98

Saldo piutang pajak bersih per 31 Desember 2021 adalah sebesar Rp20.947.701.402,02. Jika dibandingkan dengan saldo piutang bersih per 31 Desember 2020 yaitu sebesar Rp17.807.557.014,31, maka saldo piutang per 31 Desember 2021 mengalami kenaikan sebesar 17,63%, Kenaikan ini dengan rincian sebagai berikut:

Tabel 5.73 Saldo Piutang Pajak Bersih per 31 Desember 2021 dan per 31 Desember 2020

Uraian	Per 31 Desember 2021	Per 31 Desember 2020	Naik/Turun
	Rp	Rp	%
Pajak Hotel	12.501.400,00	12.501.400,00	0,00
Pajak Restoran	34.056.762,50	48.838.502,50	-30,27
Pajak Hiburan	1.827.000,00	1.827.000,00	0,00
Pajak Reklame	863.055.099,42	768.248.144,61	12,34
Pajak Air Tanah	264.452.010,80	372.924.365,40	-29,09
PBB	18.873.561.137,26	16.603.217.601,80	13,67
Jumlah	20.049.453.409,98	17.807.557.014,31	12,59

5.3.1.1.2.2 Piutang Retribusi

Piutang yang diakui atas retribusi daerah yang sudah ada ketetapannya yaitu Surat Ketetapan Retribusi Daerah atau dokumen yang disamakan dengan surat ketetapan itu, yang pembayarannya belum diterima dari wajib retribusi pada akhir periode akuntansi. Saldo piutang retribusi per 31 Desember 2021 setelah penghapusan dan kompensasi/sebelum penyisihan piutang adalah sebesar Rp6.314.353.200,50. Rincian piutang retribusi dapat disajikan sebagai berikut:



Tabel 5.74 Rincian Piutang Retribusi Setelah Penghapusan Piutang dan Kompensasi per 31 Desember 2021

Jenis Piutang Retribusi	Per 31 Desember 2021
	Rp
PKD Titik Strategis	220.082.750,00
PKD Sewa Tanah	568.158.377,00
PKD Sarang Burung	0,00
PKD Administrasi Umum	0,00
Kolam renang	15.000.000,00
PKD Sewa ec tanah bengkok	6.150.000,00
Pemakaian sarana dan prasarana reklame	10.000.000,00
Retribusi ijin trayek	801.600,00
Retribusi parkir	677.414.000,00
Retribusi pemakaian tempat pasar/grosir/kios/toko	3.369.470.846,00
Retribusi ijin gangguan	34.193.500,00
Retribusi IMB	285.364.200,00
Retribusi pemakaman dan pengabuan mayat	252.797.500,00
Retribusi PKD sewa rusunawa slamaran	446.177.398,00
Retribusi PKD sewa rusunawa kuripan	184.921.206,50
Retribusi PKD sewa rusunawa panjang baru	58.303.670,00
Retribusi menara telekomunikasi	185.518.153,00
Jumlah	6.314.353.200,50

Berdasarkan Keputusan Walikota Pekalongan Nomor 973/0818 Tahun 2021 tentang Penghapusan Pajak Daerah dan Retribusi Daerah Kota Pekalongan Tahun 2021 bahwa Pemerintah Kota Pekalongan melakukan penghapusan Piutang Retribusi Daerah yang telah kadaluarsa, sehingga piutang dan tunggakannya tidak mungkin tertagih lagi. Selain itu berdasarkan perhitungan terdapat kelebihan atas perhitungan pembayaran retribusi pemakaian tempat pasar/grosir/kios/toko Tahun 2020 yang dikompensasikan sebagai pengurang piutang retribusi pemakaian tempat pasar/grosir/kios/toko Tahun 2021. Adapun rincian penghapusan dan kompensasi piutang retribusi adalah sebagai berikut :

Tabel 5.75 Rincian Penghapusan Piutang Retribusi per 31 Desember 2021

Jenis Piutang Retribusi	Saldo Piutang Retribusi	Penghapusan Piutang	Kompensasi	Saldo Piutang Per 31 Desember 2021
PKD Titik Strategis	221.487.750,00	1.405.000,00	0,00	220.082.750,00
PKD Sewa Tanah	574.340.577,00	6.182.200,00	0,00	568.158.377,00
PKD Sarang Burung	5.850.000,00	5.850.000,00	0,00	0,00
PKD Administrasi Umum	275.000,00	275.000,00	0,00	0,00
Kolam renang	15.000.000,00	0,00	0,00	15.000.000,00
PKD Sewa ec tanah bengkok	6.150.000,00	0,00	0,00	6.150.000,00
Pemakaian sarana dan prasarana reklame	10.000.000,00	0,00	0,00	10.000.000,00
Retribusi ijin trayek	801.600,00	0,00	0,00	801.600,00
Retribusi parkir	677.414.000,00	0,00	0,00	677.414.000,00
Retribusi pemakaian tempat pasar/grosir/kios/toko	3.378.128.871,00	0,00	8.658.025,00	3.369.470.846,00
Retribusi ijin gangguan	34.193.500,00	0,00	0,00	34.193.500,00
Retribusi IMB	285.364.200,00	0,00	0,00	285.364.200,00
Retribusi pemakaman dan pengabuan mayat	252.797.500,00	0,00	0,00	252.797.500,00
Retribusi PKD sewa rusunawa slamaran	446.177.398,00	0,00	0,00	446.177.398,00
Retribusi PKD sewa rusunawa kuripan	184.921.206,50	0,00	0,00	184.921.206,50
Retribusi PKD sewa rusunawa panjang baru	58.303.670,00	0,00	0,00	58.303.670,00
Retribusi menara telekomunikasi	185.518.153,00	0,00	0,00	185.518.153,00
Jumlah	6.336.723.425,50	13.712.200,00	8.658.025,00	6.314.353.200,50



Berdasarkan umur piutang, kolektibilitas piutang retribusi dapat disajikan sebagai berikut:

Tabel 5.76 Piutang Retribusi berdasarkan Umur Piutang

UMUR PIUTANG	<1 Tahun (2021)	1 th s.d ≤ 2 th (2020)	2 th <.d ≤ 3 th (2019)	> 3 th (<2018)	Jumlah
	Lancar	Kurang Lancar	Diragukan	Macet	
PENYISIHAN PIUTANG	0,5%	10%	50%	100%	
PKD Titik Strategis	132.347.740,00	41.345.000,00	41.985.010,00	4.405.000,00	220.082.750,00
PKD Sewa Tanah	132.144.301,00	300.793.274,00	119.302.446,00	15.918.356,00	568.158.377,00
PKD Sarang Burung	-	-	-	-	-
PKD Administrasi Umum	-	-	-	-	-
Kolam renang	-	-	-	15.000.000,00	15.000.000,00
PKD Sewa ec tanah bengkok	-	2.150.000,00	-	4.000.000,00	6.150.000,00
Pemakaian sarana dan prasarana reklame	-	-	10.000.000,00	-	10.000.000,00
Retribusi ijin trayek	-	-	-	801.600,00	801.600,00
Retribusi parkir	72.371.000,00	14.066.000,00	533.602.000,00	57.375.000,00	677.414.000,00
Retribusi pemakaian tempat pasar/grosir/kios/toko	201.848.250,00	85.388.800,00	41.115.731,00	3.041.118.065,00	3.369.470.846,00
Retribusi ijin gangguan	-	-	-	34.193.500,00	34.193.500,00
Retribusi IMB	-	-	-	285.364.200,00	285.364.200,00
Retribusi pemakaman dan pengabuan mayat	8.917.500,00	7.142.500,00	5.592.500,00	231.145.000,00	252.797.500,00
Retribusi PKD sewa rusunawa slamaran	264.665.879,00	57.802.139,00	58.946.706,00	64.762.674,00	446.177.398,00
Retribusi PKD sewa rusunawa kuripan	111.890.992,00	16.604.529,00	16.746.205,00	39.679.480,50	184.921.206,50
Retribusi PKD sewa rusunawa panjang baru	57.807.933,00	-	39.853,00	455.884,00	58.303.670,00
Retribusi menara telekomunikasi	-	-	-	185.518.153,00	185.518.153,00
JUMLAH	981.993.595,00	525.292.242,00	827.330.451,00	3.979.736.912,50	6.314.353.200,50

Berdasarkan tabel kolektibilitas piutang dan penyisihan piutang retribusi tidak tertagih, maka saldo piutang retribusi daerah per 31 Desember 2021 dapat disajikan sebagai berikut :

Tabel 5.77 Saldo Piutang Retribusi dan Penyisihan Piutang Retribusi Tidak tertagih

NO	URAIAN	PIUTANG RETRIBUSI	PENYISIHAN PIUTANG TIDAK TERTAGIH	SALDO PIUTANG RETRIBUSI SETELAH DIKURANGI PIUTANG TDK TERTAGIH
1	PKD Titik Strategis	220.082.750,00	30.193.743,70	189.889.006,30
2	PKD Sewa Tanah	568.158.377,00	106.309.627,90	461.848.749,10
3	PKD Sarang Burung	-	-	-
4	PKD Administrasi Umum	-	-	-
5	Kolam renang	15.000.000,00	15.000.000,00	-
6	PKD Sewa ec tanah bengkok	6.150.000,00	4.215.000,00	1.935.000,00
7	Pemakaian sarana dan prasarana reklame	10.000.000,00	5.000.000,00	5.000.000,00
8	Retribusi ijin trayek	801.600,00	801.600,00	-
9	Retribusi parkir	677.414.000,00	325.944.455,00	351.469.545,00
10	Retribusi pemakaian tempat pasar/grosir/kios/toko	3.369.470.846,00	3.071.224.051,75	298.246.794,25
11	Retribusi ijin gangguan	34.193.500,00	34.193.500,00	-
12	Retribusi IMB	285.364.200,00	285.364.200,00	-
13	Retribusi pemakaman dan pengabuan mayat	252.797.500,00	234.700.087,50	18.097.412,50
14	Retribusi PKD sewa rusunawa slamaran	446.177.398,00	101.339.570,29	344.837.827,71
15	Retribusi PKD sewa rusunawa kuripan	184.921.206,50	50.272.490,86	134.648.715,64
16	Retribusi PKD sewa rusunawa panjang baru	58.303.670,00	764.850,17	57.538.819,83
17	Retribusi menara telekomunikais	185.518.153,00	185.518.153,00	-
	Jumlah	6.314.353.200,50	4.450.841.330,17	1.863.511.870,33



Saldo piutang retribusi bersih per 31 Desember 2021 adalah sebesar Rp1.863.511.870,33. Jika dibandingkan dengan saldo piutang bersih per 31 Desember 2020 yaitu sebesar Rp2.048.932.615,43, maka saldo piutang per 31 Desember 2021 mengalami penurunan sebesar 9,05%, dengan rincian sebagai berikut :

Tabel 5.78 Saldo Piutang Retribusi Bersih per 31 Desember 2021 dan 31 Desember 2020

Uraian	Per 31 Des 2021	Per 31 Des 2020	Naik / Turun (%)
PKD Titik Strategis	189.889.006,30	98.952.759,00	91,90
PKD Sewa Tanah	461.848.749,10	646.295.354,05	-28,54
PKD Sewa ec tanah bengkok	1.935.000,00	4.139.250,00	-53,25
Pemakaian sarana dan prasarana reklame	5.000.000,00	9.000.000,00	-44,44
Retribusi ijin trayek	0,00	42.400,00	-100,00
Retribusi parkir	351.469.545,00	591.663.600,00	-40,60
Retribusi pemakaian tempat pasar/grosir/kios/toko	298.246.794,25	233.314.519,35	27,83
Retribusi IMB	0,00	14.249.100,00	-100,00
Retribusi pemakaman dan pengabuan mayat	18.097.412,50	25.162.225,00	-28,08
Retribusi PKD sewa rusunawa slamaran	344.837.827,71	255.595.579,74	34,92
Retribusi PKD sewa rusunawa kuripan	134.648.715,64	137.902.980,11	-2,36
Retribusi PKD sewa rusunawa panjang baru	57.538.819,83	32.614.848,19	76,42
JUMLAH	1.863.511.870,33	2.048.932.615,43	-9,05

5.3.1.1.2.3 Piutang Lain-lain PAD yang Sah

Saldo Piutang Lain-lain PAD yang Sah sebelum penyisihan per 31 Desember 2021 adalah sebesar Rp46.966.068.560,33. Adapun besaran penyisihan sebesar Rp10.812.298.173,78 sehingga piutang bersih piutang Lain-lain PAD yang Sah adalah sebesar Rp36.153.770.385,55. Rincian piutang Lain-lain PAD yang Sah adalah sebagai berikut :

Tabel 5.79 Rincian Piutang Lain-lain PAD yang Sah

No	URAIAN	PIUTANG LAIN-LAIN PAD YANG SAH	PENYISIHAN PIUTANG TIDAK TERTAGIH	SALDO PIUTANG LAIN-LAIN PAD YANG SAH SETELAH DIKURANGI PIUTANG TIDAK TERTAGIH
1	Piutang Denda PBB	9.783.399.055,00	7.184.636.710,32	2.598.762.344,68
2	Piutang denda non PBB	344.763.588,91	344.763.588,91	0,00
3	Piutang denda parkir			0,00
4	Piutang Bunga Dana Bergulir Koperasi	49.816.666,67	42.413.866,45	7.402.800,22
5	Piutang Bunga Dana Bergulir Trading House	54.053.247,43	54.053.247,43	0,00
6	Piutang Bunga Dana Bergulir KKP	242.750.900,40	242.750.900,40	0,00
7	Piutang Bunga Jasa Tabungan DB Koperasi	59.748,00	298,74	59.449,26
8	Piutang Bunga Jasa Tabungan DB Trading House	0,00	0	0,00
9	Piutang Bunga Jasa Tabungan DB KKP	54.403,00	272,02	54.130,99
10	Piutang Hand Traktor	5.596.500,00	5.596.500,00	0,00
11	Piutang Ternak	13.605.000,00	13.605.000,00	0,00
12	Piutang Bunga Dana Bergulir Hewan Ternak	44.471.949,00	44.471.949,00	0,00
13	Piutang pokok perguliran ternak awal dan redistribusi	121.885.016,00	121.885.016,00	0,00
14	Piutang Denda Retribusi Parkir	54.036.668,00	47.669.493,00	6.367.175,00
15	Piutang Hasil Pengelolaan Dana Bergulir	557.208.031,00	557.208.031,00	0,00
17	Piutang BLUD	35.694.367.786,92	2.153.243.301,52	33.541.124.485,40
	-PIUTANG BLUD (RSUD BENDAN)	35.503.967.786,92	2.152.291.300,52	33.351.676.486,40
	-PIUTANG BLUD (DINAS KESEHATAN)	190.400.000,00	952.001,00	189.447.999,00
	JUMLAH PIUTANG LAIN-LAIN	46.966.068.560,33	10.812.298.173,78	36.153.770.385,55



5.3.1.1.2.4 Piutang Transfer Pemerintah Daerah Lainnya

Saldo piutang transfer pemerintah daerah lainnya per 31 Desember 2021 adalah sebesar Rp954.437.170,00, yang merupakan piutang bagi hasil pajak dari Pemerintah Provinsi Jawa Tengah dengan perincian sebagai berikut :

Tabel 5.80 Piutang Transfer Pemerintah Daerah Lainnya

Jenis Piutang Bagi Hasil	Per 31 Desember 2021
	Rp
Pajak Kendaraan bermotor	656.733.277,00
Bea balik nama kendaraan bermotor	296.957.174,00
Pajak bahan bakar kendaraan bermotor	320.263,00
Pajak air permukaan	426.456,00
Jumlah	954.437.170,00

5.3.1.1.2.5 Penyisihan Piutang

Saldo penyisihan piutang per 31 Desember 2021 adalah sebesar Rp36.210.840.905,98, meningkat 14,34% dibandingkan saldo penyisihan piutang Tahun 2020 sebesar Rp31.668.997.310,18. Penyisihan piutang terdiri dari :

- Penyisihan Piutang Pajak sebesar Rp20.947.701.402,02, dengan rincian sebagaimana dalam Tabel 5.72.
- Penyisihan Piutang Retribusi sebesar Rp4.450.841.330,17, dengan rincian sebagaimana dalam Tabel 5.77.
- Penyisihan Piutang Lain-Lain PAD yang Sah sebesar Rp10.812.298.173,78, dengan rincian sebagaimana dalam Tabel 5.79.

5.3.1.1.3 Beban Dibayar Dimuka

Saldo beban dibayar dimuka per 31 Desember 2021 adalah sebesar Rp119.251.166,67. Saldo belanja dibayar dimuka dapat dirinci sebagai berikut :

- Asuransi mobil dinas pada Bagian Umum Setda sebesar Rp52.501.075,00, dengan nilai premi setahun sebesar Rp57.273.900,00 untuk 6 mobil yaitu G1A, G6A, G17A, G8A, G7A, G57AA, G1005XA, G45A.
Masa berlaku asuransi adalah 3 Desember 2021 sampai 3 Desember 2022 sehingga beban dibayar dimuka dihitung selama 11 bulan.
- Asuransi mobil dinas pada Sekretariat DPRD sebesar Rp6.416.666,67, dengan nilai premi sebesar Rp7.000.000,00 untuk biaya asuransi mobil G-7012-ZA (F-2-A) No. Polis 12.100.0003.64265. Masa berlaku asuransi adalah 26 November 2021 sampai 26 November 2022 sehingga beban dibayar dimuka dihitung selama 11 bulan.
- Asuransi kematian bagi takmir mushola dan lebe non-PNS se-Kota Pekalongan, TA. 2021 sebesar Rp60.333.425,00, dengan nilai premi Rp144.800.220,00 Masa berlaku asuransi adalah 20 Mei 2021 sampai 19 Mei 2022 sehingga beban dibayar dimuka dihitung selama 5 bulan.

5.3.1.1.4 Persediaan

Persediaan adalah aset lancar dalam bentuk barang atau perlengkapan yang dimaksudkan untuk mendukung kegiatan operasional pemerintah, dan barang-barang yang dimaksudkan untuk dijual dan/atau diserahkan dalam rangka pelayanan kepada



masyarakat. Berdasarkan Peraturan Walikota Pekalongan Nomor 90 Tahun 2021 tentang Kebijakan Akuntansi Pemerintah Kota Pekalongan, bahwa metode pencatatan persediaan dilakukan secara periodik, maka pengukuran persediaan pada saat penyusunan laporan keuangan, dilakukan berdasarkan hasil inventarisasi persediaan dengan menggunakan harga perolehan terakhir/harga pokok produksi terakhir/nilai wajar atau menggunakan metode FIFO.

Tabel 5.81 Saldo Persediaan per 31 Desember 2021

URAIAN	SALDO AWAL	PENERIMAAN	PENGELUARAN	SALDO AKHIR
Bahan	209.433.136,22	9.945.094.545,00	9.936.932.049,78	217.595.631,44
Suku Cadang	1.160.000,00	1.105.078.490,00	1.086.728.490,00	19.510.000,00
Alat/Bahan Untuk Kegiatan Kantor	1.766.846.268,77	21.309.747.581,00	21.214.511.150,72	1.862.082.699,05
Obat-obatan	34.603.377.349,50	55.301.968.418,37	69.202.098.977,19	20.703.246.790,68
Persediaan Untuk Dijual/Diserahkan	155.116.575,00	116.900.612,00	272.017.187,00	-
Natura Dan Pakan	11.803.091,26	28.506.636.915,00	28.478.774.767,26	39.665.239,00
Persediaan Penelitian	-	250.910.279,00	249.230.279,00	1.680.000,00
Pipa	-	143.186.400,00	143.153.900,00	32.500,00
Jumlah	36.747.736.420,75	116.679.523.240,37	130.583.446.800,95	22.843.812.860,17

Saldo persediaan per 31 Desember 2021 adalah sebesar Rp22.843.812.860,17 menurun sebesar 37,84% dibandingkan saldo persediaan per 31 Desember 2020 sebesar Rp36.747.736.420,75.

Tabel 5.82 Persediaan Berdasarkan SKPD per 31 Desember 2021

SKPD	SALDO AWAL	PENERIMAAN	PENGELUARAN	SALDO AKHIR
DINDIK	1.417.500,00	10.108.384.212,00	10.109.099.712,00	702.000,00
DINKES	34.769.698.456,25	67.343.488.449,37	81.348.257.102,45	20.764.929.803,17
DPUPR	138.693.600,00	1.813.263.737,00	1.810.233.864,00	141.723.473,00
DINPERKIM	2.486.850,00	323.464.613,00	324.222.463,00	1.729.000,00
SATPOL PP	3.140.700,00	1.771.828.775,00	1.773.650.475,00	1.319.000,00
BPBD	153.360.625,00	1.723.299.146,00	1.800.170.349,00	76.489.422,00
KESBANGPOL	637.500,00	231.349.750,00	231.987.250,00	-
DINSOSP2KB	520.564.336,00	1.972.566.355,00	2.084.151.717,00	408.978.974,00
DINPERINAKER	24.951.900,00	837.696.132,00	856.714.227,00	5.933.805,00
DPMP2A	5.319.854,00	1.494.223.760,00	1.494.736.614,00	4.807.000,00
DINPERPA	49.488.400,00	412.049.272,00	461.537.672,00	-
DLH	9.314.700,00	2.854.610.639,00	2.792.833.859,00	71.091.480,00
DINDUKCAPIL	805.332.610,00	912.591.378,00	645.266.553,00	1.072.657.435,00
DISHUB	20.823.000,00	1.764.123.800,00	1.740.586.300,00	44.360.500,00
DISKOMINFO	8.661.073,50	694.897.786,00	700.657.909,50	2.900.950,00
DINDAGKOP	68.707.250,00	969.929.334,00	964.009.084,00	74.627.500,00
DPMP2S	164.500,00	512.203.458,00	512.157.958,00	210.000,00
DINPARBUDPORA	4.847.000,00	2.492.366.696,00	2.493.298.696,00	3.915.000,00
DINARPUS	7.902.600,00	348.475.342,00	340.560.942,00	15.817.000,00
DKP	1.515.000,00	415.670.900,00	368.201.500,00	48.984.400,00



SKPD	SALDO AWAL	PENERIMAAN	PENGELUARAN	SALDO AKHIR
BAPPEDA	10.486.900,00	762.851.286,00	760.207.886,00	13.130.300,00
BKD	32.294.900,00	1.611.325.044,00	1.633.141.144,00	10.478.800,00
BKPPD	5.468.500,00	323.453.530,00	326.608.030,00	2.314.000,00
SETDA	43.103.250,00	7.635.383.791,00	7.635.772.791,00	42.714.250,00
SETWAN	15.963.268,00	3.050.341.052,00	3.053.158.452,00	13.145.868,00
INSPEKTORAT	14.998.548,00	332.407.219,00	346.072.467,00	1.333.300,00
KEC. PKL. UTARA	3.623.800,00	961.989.503,00	958.839.203,00	6.774.100,00
KEC. PKL. SELATAN	4.202.300,00	888.250.250,00	891.160.550,00	1.292.000,00
KEC. PKL. BARAT	8.932.000,00	1.067.134.525,00	1.074.916.525,00	1.150.000,00
KEC. PKL. TIMUR	11.635.500,00	1.049.903.506,00	1.051.235.506,00	10.303.500,00
JUMLAH	36.747.736.420,75	116.679.523.240,37	130.583.446.800,95	22.843.812.860,17

Saldo awal persediaan Tahun 2021 merupakan saldo persediaan per 31 Desember 2020 sebesar Rp36.747.736.420,75 meningkat sebesar 135,64% dibandingkan saldo awal persediaan Tahun 2020 sebesar Rp15.594.536.097,85.

Penerimaan persediaan Tahun 2021 sebesar Rp116.679.523.240,37 meningkat sebesar 24,11% dibandingkan penerimaan persediaan Tahun 2020 sebesar Rp94.011.603.361,83.

Pengeluaran persediaan Tahun 2021 sebesar Rp130.583.446.800,95 meningkat sebesar 79,23% dibandingkan pengeluaran persediaan Tahun 2020 sebesar Rp72.858.403.038,92.

Apabila dilihat dari sumber penerimaannya, persediaan Tahun 2021, dapat dirinci sebagai berikut :

a. Koreksi Saldo Awal	Rp	5.946.000,00
b. Belanja Persediaan APBD	Rp	49.269.633.218,00
c. Belanja Modal APBD	Rp	1.092.741.666,00
d. Belanja Persediaan Dana BOS	Rp	7.132.883.711,00
e. Belanja Persediaan Dana BLUD	Rp	37.397.828.145,46
f. Hibah dari Provinsi	Rp	8.842.475.060,91
g. Hibah dari Pusat	Rp	252.764.600,00
h. Belanja BTT/DID	Rp	1.992.267.345,00
i. Hibah Lain	Rp	10.692.983.494,00
Jumlah	Rp	116.679.523.240,37

Rincian penerimaan persediaan berdasarkan SKPD per 31 Desember 2021 adalah sebagaimana tercantum dalam **Lampiran 5**.

Rincian lebih lanjut masing-masing jenis persediaan per 31 Desember 2021 dapat dijelaskan sebagai berikut :

a. Bahan

Tabel 5.83 Persediaan Bahan per 31 Desember 2021

URAIAN	SALDO AWAL	PENERIMAAN	PENGELUARAN	SALDO AKHIR
Bahan Bangunan dan Konstruksi	127.045.304,00	4.048.616.344,00	4.021.954.471,00	153.707.177,00
Bahan Kimia	62.182.807,22	308.279.098,00	309.634.550,78	60.827.354,44



URAIAN	SALDO AWAL	PENERIMAAN	PENGELUARAN	SALDO AKHIR
Bahan Bakar Dan Pelumas	1.579.925,00	4.282.747.203,00	4.281.737.128,00	2.590.000,00
Bahan Baku	-	203.502.900,00	203.502.900,00	-
Bahan/Bibit Tanaman	17.815.100,00	397.623.150,00	414.967.150,00	471.100,00
Isi Tabung Pemadam Kebakaran	350.000,00	54.608.000,00	54.958.000,00	-
Isi Tabung Gas	460.000,00	15.657.000,00	16.117.000,00	-
Bahan/Bibit Ternak/Bibit Ikan	-	2.380.000,00	2.380.000,00	-
Bahan Lainnya	-	631.680.850,00	631.680.850,00	-
JUMLAH	209.433.136,22	9.945.094.545,00	9.936.932.049,78	217.595.631,44

b. Suku Cadang

Tabel 5.84 Persediaan Suku Cadang per 31 Desember 2021

URAIAN	SALDO AWAL	PENERIMAAN	PENGELUARAN	SALDO AKHIR
Suku Cadang Alat Angkutan	-	78.555.140,00	62.715.140,00	15.840.000,00
Suku Cadang Alat Kedokteran	-	901.928.450,00	901.928.450,00	-
Suku Cadang Alat Pertanian	1.160.000,00	67.308.400,00	64.798.400,00	3.670.000,00
Suku Cadang Alat Bengkel	-	51.567.500,00	51.567.500,00	-
Suku Cadang Lainnya	-	5.719.000,00	5.719.000,00	-
JUMLAH	1.160.000,00	1.105.078.490,00	1.086.728.490,00	19.510.000,00

c. Alat/Bahan Untuk Kegiatan Kantor

Tabel 5.85 Persediaan Alat/Bahan Untuk Kegiatan Kantor per 31 Desember 2021

URAIAN	SALDO AWAL	PENERIMAAN	PENGELUARAN	SALDO AKHIR
Alat Tulis Kantor	112.090.528,19	2.259.513.585,00	2.267.731.550,19	103.872.563,00
Kertas Dan Cover	104.482.136,00	5.127.693.397,00	5.124.510.963,00	107.664.570,00
Bahan Cetak	618.415.520,00	1.255.892.790,00	1.133.267.360,00	741.040.950,00
Benda Pos	7.092.000,00	248.751.500,00	254.698.500,00	1.145.000,00
Persediaan Dokumen/Administrasi Tender	540.827.138,00	3.354.288.752,00	3.339.784.967,00	555.330.923,00
Bahan Komputer	11.526.700,00	475.415.889,00	480.920.589,00	6.022.000,00
Perabot Kantor	168.482.590,58	2.976.071.877,00	2.984.949.478,53	159.604.989,05
Alat Listrik	16.852.068,00	1.763.931.473,00	1.757.717.887,00	23.065.654,00
Perlengkapan Dinas	-	6.105.000,00	6.105.000,00	-
Perlengkapan Pendukung Olah Raga	3.410.000,00	525.527.900,00	525.662.900,00	3.275.000,00
Suvenir/Cendera Mata	1.510.000,00	244.088.230,00	240.025.530,00	5.572.700,00
Alat/Bahan Untuk Kegiatan Kantor Lainnya	182.157.588,00	3.072.467.188,00	3.099.136.426,00	155.488.350,00
JUMLAH	1.766.846.268,77	21.309.747.581,00	21.214.511.150,72	1.862.082.699,05

Saldo bahan cetak tersebut termasuk blanko dokumen kependudukan pada Dindukcapil yang sudah tidak digunakan sebesar Rp83.589.350,00, berupa :

- 1) Blanko KTP, sebanyak 18.300 lembar, sebesar Rp26.498.000,00
- 2) Blanko KK, sebanyak 4000 lembar, sebesar Rp12.800.000,00
- 3) Blanko Akta Kelahiran, sebanyak 9.442 lembar, sebesar Rp44.291.350,00



d. Obat-obatan

Tabel 5.86 Persediaan Obat-obatan per 31 Desember 2021

URAIAN	SALDO AWAL	PENERIMAAN	PENGELUARAN	SALDO AKHIR
Obat	25.568.246.680,04	16.408.510.992,30	34.621.370.354,85	7.355.387.317,49
Obat-Obatan Lainnya	9.035.130.669,46	38.893.457.426,07	34.580.728.622,34	13.347.859.473,19
JUMLAH	34.603.377.349,50	55.301.968.418,37	69.202.098.977,19	20.703.246.790,68

Pengeluaran persediaan tersebut di atas termasuk pengeluaran obat yang kadaluarsa/*expired* pada Tahun 2021 sebesar Rp715.689.575,11. Rincian persediaan yang kadaluarsa sebagaimana dalam **Lampiran 6**.

e. Persediaan Untuk Dijual/Diserahkan

Tabel 5.87 Persediaan Untuk Dijual/Diserahkan per 31 Desember 2021

URAIAN	SALDO AWAL	PENERIMAAN	PENGELUARAN	SALDO AKHIR
Persediaan Untuk Dijual/Diserahkan Kepada Masyarakat	155.116.575,00	116.900.612,00	272.017.187,00	-
JUMLAH	155.116.575,00	116.900.612,00	272.017.187,00	-

f. Natura dan Pakan

Tabel 5.88 Persediaan Natura Dan Pakan per 31 Desember 2021

URAIAN	SALDO AWAL	PENERIMAAN	PENGELUARAN	SALDO AKHIR
Natura	11.553.091,26	9.651.006.328,00	9.636.250.180,26	26.309.239,00
Pakan	250.000,00	69.235.000,00	69.485.000,00	-
Natura Dan Pakan Lainnya	-	18.786.395.587,00	18.773.039.587,00	13.356.000,00
JUMLAH	11.803.091,26	28.506.636.915,00	28.478.774.767,26	39.665.239,00

g. Persediaan Penelitian

Tabel 5.89 Persediaan Penelitian dan Pipa per 31 Desember 2021

Persediaan Penelitian	SALDO AWAL	PENERIMAAN	PENGELUARAN	SALDO AKHIR
Persediaan Penelitian Lainnya	-	250.910.279,00	249.230.279,00	1.680.000,00
JUMLAH	-	250.910.279,00	249.230.279,00	1.680.000,00

h. Persediaan Pipa

Tabel 5.90 Persediaan Pipa per 31 Desember 2021

Persediaan Pipa	SALDO AWAL	PENERIMAAN	PENGELUARAN	SALDO AKHIR
Pipa Plastik Pvc (Upvc)	-	143.186.400,00	143.153.900,00	32.500,00
JUMLAH	-	143.186.400,00	143.153.900,00	32.500,00

Rincian saldo persediaan per 31 Desember 2021 adalah sebagaimana tercantum dalam **Lampiran 7**.



Sehubungan dengan program vaksinasi COVID-19, Pemerintah Kota Pekalongan telah menerima distribusi vaksin COVID-19 beserta perlengkapan pelaksanaan vaksinasi berupa Bahan Habis Pakai (BHP) dari Kementerian Kesehatan (Kemenkes) dan Pemerintah Provinsi (Pemprov) Jawa Tengah (Jateng), sebagai berikut.

a. Vaksin COVID-19

Vaksin COVID-19 per 31 Desember 2020 dan 2021 masing-masing sebanyak 0 dosis dan 59.540 dosis, dengan uraian sebagai berikut.

1) Vaksin COVID-19 dari Kemenkes

Pada awal Tahun 2021 tidak terdapat saldo awal persediaan vaksin COVID-19 dari Kemenkes. Pada Tahun 2021 Pemerintah Kota Pekalongan menerima vaksin COVID-19 dari Kemenkes sebanyak 47.800 dosis, telah digunakan sebanyak 47.800 dosis, tidak ada yang dikembalikan atau diserahkan ke entitas lain, juga tidak ada vaksin yang dimusnahkan (rusak dan/atau kedaluarsa). Pada posisi per 31 Desember 2021 terdapat sisa vaksin Covid-19 yang berasal dari Kemenkes sebanyak 0 dosis.

2) Vaksin COVID-19 dari Pemprov Jateng (untuk selain Tim Provinsi Jateng)

Pada awal Tahun 2021 tidak terdapat saldo awal persediaan vaksin COVID-19 dari Pemprov Jateng. Pada Tahun 2021 Pemerintah Kota Pekalongan menerima vaksin COVID-19 dari Pemprov Jateng sebanyak 446.464 dosis, telah digunakan sebanyak 384.464 dosis, dikembalikan sebanyak 2.460 dosis, tidak ada yang diserahkan ke entitas lain maupun dimusnahkan (rusak dan/atau kedaluarsa). Pada posisi per 31 Desember 2021 terdapat sisa vaksin COVID-19 yang berasal dari Pemprov Jateng sebanyak 59.540 dosis.

Rincian vaksin dari Kemenkes dan Pemprov Jateng pada **Lampiran 8**.

b. BHP dalam Rangka Kegiatan Vaksinasi COVID-19

BHP dalam rangka kegiatan vaksinasi COVID-19 dari Pemprov Jateng per 31 Desember 2020 dan 2021 terdiri 4 item. Adapun BHP dari Kemenkes tidak ada. Rincian jumlah dan satuannya dilihat di Lampiran, dengan uraian sebagai berikut.

1) BHP dari Kemenkes

Pada awal Tahun 2021 tidak terdapat saldo awal maupun penerimaan persediaan BHP dalam rangka kegiatan vaksinasi COVID-19 dari Kemenkes.

2) BHP dari Pemprov Jateng (untuk selain Tim Provinsi Jateng)

Pada awal Tahun 2021 tidak terdapat saldo awal persediaan BHP dalam rangka kegiatan vaksinasi COVID-19 dari Pemprov Jateng. Pada Tahun 2021 Kota Pekalongan menerima BHP dari Pemprov Jateng sebanyak 9 item, telah digunakan sebanyak 9 item, dikembalikan sebanyak 3 item, tidak ada yang diserahkan ke entitas lain maupun dimusnahkan (rusak dan/atau kedaluarsa). Pada posisi per 31 Desember 2021 terdapat sisa BHP dalam rangka kegiatan vaksinasi COVID-19 yang berasal dari Pemprov Jateng terdiri dari 4 item.

Rincian BHP untuk kegiatan vaksinasi COVID-19 dari Kemenkes dan Pemprov Jateng pada **Lampiran 9**.



5.3.1.2 Investasi Jangka Panjang

Investasi jangka panjang adalah investasi yang dimaksudkan untuk dimiliki lebih dari 12 (dua belas) bulan. Investasi jangka panjang Pemerintah Kota Pekalongan merupakan penempatan dana Pemerintah Kota Pekalongan dalam bentuk penyertaan modal kepada BUMD dan dalam bentuk penyertaan modal lainnya dengan jangka waktu lebih dari 12 bulan. Investasi jangka panjang dibagi menurut sifat penanaman investasinya menjadi investasi non permanen dan investasi permanen. Saldo investasi jangka panjang per 31 Desember 2021 adalah sebesar Rp96.876.467.728,07. Saldo investasi jangka panjang per 31 Desember 2021 mengalami kenaikan sebesar 1,26% jika dibandingkan dengan saldo investasi jangka panjang per 31 Desember 2020 sebesar Rp95.675.200.074,49. Rincian investasi jangka panjang per 31 Desember 2021 dapat disajikan sebagai berikut :

Tabel 5.91 Investasi Jangka Panjang per 31 Desember 2021 dan per 31 Desember 2020

Uraian	Per 31 Desember 2021	Per 31 Desember 2020	Naik/Turun
	Rp	Rp	%
Investasi Non Permanen	-	277.066.500,00	(100,00)
Investasi Permanen	96.602.551.228,07	95.398.133.574,49	1,26
Jumlah	96.602.551.228,07	95.675.200.074,49	0,97

5.3.1.2.1 Investasi Non Permanen

Investasi non permanen yang ada sebelumnya berasal dari program dana bergulir yang disalurkan dan dikelola bekerja sama dengan PD BPR Bank Pekalongan (pergantian nama dari PD BPR Bank Pasar Pekalongan) selaku *channelling agency* adalah dana bergulir usaha ketahanan pangan dan KKP perikanan, dana bergulir kepada lembaga koperasi dan simpan pinjam dan dana bergulir koperasi UKM dan Trading House. Sedangkan dana bergulir hewan ternak disalurkan dan dikelola oleh Dinas Pertanian, Perikanan dan Kelautan Kota Pekalongan.

Sehubungan dengan dana bergulir mengalami macet sehingga tidak digulirkan lagi, maka dana bergulir yang masih berada pada debitur diperlakukan sebagai piutang. Berdasarkan perjanjian kerjasama antara PPKD Kota Pekalongan dengan PD BPR Bank Pekalongan Nomor 900/1266 dan 658/BP/VI 2020 tanggal 15 Juni 2020 bahwa setiap penerimaan angsuran dana bergulir akan di setorkan ke Kasda, sehingga saldo dana bergulir pada rekening penampungan (PD BPR Bank Pekalongan dengan nomor rekening 203-01898) tanggal 31 Desember 2021 sebesar Rp0,00 namun demikian rekening di PD BPR Bank Pekalongan tidak ditutup dan masih tetap digunakan untuk menampung sisa angsuran dana bergulir dari para debitur.

Adapun saldo investasi non permanen per 31 Desember 2021 adalah Rp0,00.

5.3.1.2.2 Investasi Permanen

Investasi Permanen adalah investasi jangka panjang yang dimaksudkan untuk dimiliki secara berkelanjutan. Investasi permanen tidak dimaksudkan untuk diperjualbelikan tetapi untuk mendapatkan deviden dan/atau pengaruh yang signifikan dalam jangka panjang dan/atau menjaga hubungan kelembagaan. Investasi Permanen merupakan penyertaan modal pemerintah daerah (PMPD) pada Lembaga Keuangan bank, Lembaga Keuangan bukan Bank, PDAM Kota Pekalongan dan PT. PRPP Jateng.



Saldo investasi permanen penyertaan modal Pemerintah Kota Pekalongan per 31 Desember 2021 adalah sebesar Rp96.602.551.228,07. Saldo investasi permanen tersebut mengalami kenaikan sebesar 1,26% jika dibandingkan dengan saldo investasi permanen Tahun 2020 sebesar Rp95.398.133.574,49. Rincian Saldo investasi permanen adalah sebagai berikut :

Tabel 5.92 Investasi Permanen Pemerintah Kota Pekalongan

Investasi Permanen	Kepemilikan	31-Des-21	31 Des 2020	Naik/Turun
	Saham (%)	(Rp)	(Rp)	%
Penyertaan Modal Pemerintah Daerah				
PT. Bank Jateng	0,62	23.661.000.000,00	23.661.000.000,00	-
BPR Bank Pekalongan	99,80	12.474.701.190,14	12.206.387.032,06	2,20
BPR BKK Kota Pekalongan	46,13	4.393.825.986,55	4.325.295.319,08	1,58
PT. BKK Jateng	2,13	7.350.000.000,00	7.350.000.000,00	-
Perumda Tirtayasa	98,23	48.417.824.051,38	47.550.251.223,36	1,82
PT PRPP Jateng	0,61	305.200.000,00	305.200.000,00	-
Jumlah		96.602.551.228,07	95.398.133.574,50	1,26

Tabel 5.93 Perhitungan Investasi Permanen Pemerintah Kota Pekalongan

Entitas	% Kepemilikan	Saldo Awal	Tambahan Setoran Modal	Pembagian Dividen	Pengumuman Laba	Bagian Laba Pemda	Saldo Akhir Investasi
1	2	3	4	5	6	7	8=3+5+7
<i>Equity Method</i>							
BPR Bank Pekalongan	99,80%	12.206.387.032,06	-	-416.900.441,00	876.782.180,00	685.214.599,09	12.474.701.190,14
BPR BKK Kota Pekalongan	46,13%	4.325.295.319,08	-	-91.951.182,00	439.462.379,00	160.481.849,47	4.393.825.986,55
Perumda Tirtayasa	98,23%	47.550.251.223,36	500.000.000,00	-436.493.166,00	1.006.394.286,00	804.065.994,02	48.417.824.051,38
<i>Cost Method</i>							
PT.BKK Jateng	2,13%	7.350.000.000,00	-	-	-	-	7.350.000.000,00
Bank Jateng	0,62%	23.661.000.000,00	-	-4.860.169.360,00	-	-	23.661.000.000,00
PT PRPP Jateng	0,61%	305.200.000,00	-	-	-	-	305.200.000,00
Saldo Akhir Investasi		95.398.133.574,49	500.000.000,00	-5.805.514.149,00	1.908.303.164,00	1.649.762.442,58	96.602.551.228,07

5.3.1.2.2.1 Penyertaan Modal Pemerintah Daerah

Saldo penyertaan modal Pemerintah Daerah Kota Pekalongan per 31 Desember 2021 adalah sebesar Rp96.602.551.228,07. Saldo penyertaan modal tersebut mengalami kenaikan sebesar 1,26% jika dibandingkan dengan saldo penyertaan modal Tahun 2020 sebesar Rp95.398.133.574,49.

Penambahan nilai penyertaan modal tersebut dikarenakan pada Tahun 2021, Pemerintah Kota Pekalongan melakukan penyertaan modal kepada Perumda Tirtayasa (PDAM) Kota Pekalongan sebesar Rp500.000.000,00;

Jumlah total penyertaan modal pada Tahun 2021 adalah sebesar Rp500.000.000,00 namun nilai investasi permanen yang bertambah sebesar Rp4.447.952.643,24. Hal ini disebabkan karena metode pencatatan masing-masing BUMD.



Sesuai dengan Peraturan Pemerintah Nomor 71 Tahun 2010 tentang Standar Akuntansi Pemerintahan dan Peraturan Walikota Pekalongan Nomor 90 Tahun 2021 tentang Kebijakan Akuntansi Pemerintah Kota Pekalongan untuk kepemilikan kurang dari 20% dicatat dengan metode biaya atau sebesar nilai penyertaan modal, sedangkan untuk kepemilikan lebih dari 20% atau kurang dari 20% tetapi memiliki pengaruh yang signifikan dicatat menggunakan metode ekuitas. Nilai penyertaan modal Pemerintah Daerah dihitung dari nilai ekuitas yang ada di laporan keuangan perusahaan yang bersangkutan dikalikan dengan persentase kepemilikan Pemerintah Daerah.

Sehubungan dengan hal tersebut, nilai investasi pada PT. Bank Jateng, PT. BKK Jateng dihitung dengan metode biaya. Sedangkan BPR Bank Pekalongan, BPR BKK Pekalongan dan Perumda Tirtayasa (PDAM) dicatat dengan metode ekuitas.

PT. BKK Jateng merupakan BUMD baru yang merupakan hasil merger BKK-BKK yang ada di kabupaten/kota se Jawa Tengah, salah satunya adalah BKK Utara Kota Pekalongan.

Investasi permanen lainnya merupakan investasi Pemerintah Kota Pekalongan pada PT. PRPP Jateng. Saldo investasi permanen lainnya per 31 Desember 2021 adalah sebesar Rp305.200.000,00. Saldo investasi permanen tersebut tidak mengalami perubahan jika dibandingkan dengan saldo investasi permanen lainnya Tahun 2021 sebesar Rp305.200.000,00. Untuk penghitungan nilai investasi pada PT. PRPP Jateng dihitung dengan metode biaya.

Perhitungan nilai investasi dengan menggunakan metode ekuitas dan biaya dapat dilihat pada **Lampiran 10**.

5.3.1.3 Aset Tetap

Aset tetap merupakan aset berwujud yang dimiliki Pemerintah Kota Pekalongan yang mempunyai masa manfaat lebih dari satu periode akuntansi untuk digunakan dalam kegiatan Pemerintah Kota Pekalongan atau dimanfaatkan oleh masyarakat umum yang mempunyai kriteria sebagaimana diatur dalam kebijakan akuntansi. Aset tetap dapat diperoleh dari dana yang bersumber dari sebagian atau keseluruhan APBD Pemerintah Kota Pekalongan melalui pembelian, pembangunan dan pertukaran dengan aset lainnya dan sumbangan dari pihak ketiga.

LKD Pemerintah Kota Pekalongan Tahun 2021 ini sudah menyajikan laporan sesuai dengan Permendagri Nomor 108 Tahun 2016 Tentang Penggolongan dan Kodifikasi Barang Milik Daerah.

Saldo Aset Tetap 31 Desember 2021 dengan nilai buku sebesar Rp2.663.028.030.426,27 meningkat sebesar Rp169.902.854.139,44 dibandingkan saldo 31 Desember 2020 sebesar Rp2.493.125.176.286,83 dengan rincian sebagai berikut :



Tabel 5.94 Saldo Aset Tetap Pemerintah Kota Pekalongan

Jenis Aset Tetap	31-Des-20	Penambahan	Pengurangan	31-Des-21
	(Rp)	(Rp)	(Rp)	(Rp)
Tanah	1.333.444.418.599,37	281.381.671.075,00	157.475.216.204,00	1.457.350.873.470,37
Peralatan dan Mesin	540.269.348.622,99	56.101.726.052,64	28.464.335.363,91	567.906.739.311,72
Gedung & Bangunan	805.605.680.198,47	57.853.782.078,00	11.830.013.182,35	851.629.449.094,12
Jalan, Irigasi & Jaringan	883.795.568.762,69	65.908.420.734,00	10.521.496.539,00	939.182.492.957,69
Aset Tetap Lainnya	33.939.771.109,00	4.350.432.105,00	3.053.764.487,00	35.236.438.727,00
Konstruksi dlm Pengerjaan	1.169.230.299,00	3.180.771.649,00	101.375.100,00	4.248.626.848,00
Akumulasi Penyusutan	-1.105.098.841.304,69	-164.058.921.179,00	-76.631.172.501,06	-1.192.526.589.982,63
Nilai Buku	2.493.125.176.286,83			2.663.028.030.426,27

Rincian lebih lanjut masing-masing jenis aset tetap per 31 Desember 2021 dapat dijelaskan sebagai berikut :

5.3.1.3.1 Tanah

Saldo Tanah per 31 Desember 2021 sebesar Rp1.457.350.873.470,37 bertambah sebesar Rp123.906.454.871,00 dibandingkan saldo 31 Desember 2020 sebesar Rp1.333.444.418.599,37. Penambahan sebesar Rp123.906.454.871,00 tersebut berasal dari penambahan dan pengurangan sebagai berikut:

Penambahan:

- Koreksi Tambah Nilai Perolehan	Rp	154.819.486.204,00
- Realisasi Belanja Modal Tanah	Rp	11.302.754.180,00
- Reklasifikasi tambah aset tetap	Rp	1.111.842.691,00
- Hibah dari Pihak 3	Rp	98.040.699.000,00
- Inventarisasi	Rp	16.106.889.000,00
Jumlah penambahan	Rp	281.381.671.075,00

Pengurangan;

- Koreksi Kurang Nilai Perolehan	Rp	157.368.461.204,00
- Penghapusan Barang Inventaris	Rp	106.755.000,00
Jumlah pengurangan	Rp	157.475.216.204,00

Penambahan dan pengurangan Aset tetap Tanah diatas tidak termasuk transfer masuk dan keluar Tanah antar SKPD sebesar Rp17.346.827.441,00 dapat dirinci sebagaimana dalam **Lampiran 11**.

Penambahan dan pengurangan Tanah selain dari Realisasi Belanja Modal terdapat juga Reklasifikasi dari Aset Tetap selain Tanah dan Juga Inventarisasi.

Penambahan aset tetap tanah meliputi :

a. Koreksi Tambah Nilai Perolehan

Koreksi nilai perolehan tanah sebesar Rp154.819.486.204,00 terjadi karena adanya pemecahan bidang tanah yang terjadi akibat dari hasil proses sertifikasi tanah yang masih belum bersertifikat ke tanah bersertifikat dapat di jelaskan sebagai berikut:



Tabel 5.95 Koreksi Tambah Nilai Perolehan

SKPD	Jumlah Bidang	Penambahan Dari Nilai Perolehan
Jumlah	366	154.819.486.204,00
BKD	8	904.820.742,00
DPUPR	56	126.377.123.021
DINPERKIM	300	26.854.931.916,00
Kelurahan Klego	2	682.610.525
Jumlah	366	154.819.486.204,00

- b. Reklasifikasi Tambah Aset Tetap
Penambahan dari reklasifikasi aset tetap sebesar Rp1.111.842.691,00 dapat dijelaskan sebagai berikut:

Tabel 5.96 Penambahan dari Reklasifikasi Aset Tetap

SKPD	Jumlah Bidang	Reklas Tambah dari Gedung dan Bangunan
Jumlah	4	1.111.842.691,00
DINDIK	-	742.723.750,00
DINPARBUDPORA	4	369.118.941,00
Jumlah	4	1.111.842.691,00

- c. Hibah dari Pihak Ketiga
Hibah tanah dari Pihak ke tiga pada Tahun 2021 sebesar Rp98.040.699.000,00 dari Badan Kredit Desa (BKD) dan pelimpahan Fasum dan Fasos dari Pengembang perumahan, dapat dijelaskan sebagaimana pada **Lampiran 12**.
Pada pelimpahan fasum dan fasos dari pengembang perumahan tersebut di atas yang dicatat hanya berupa tanah sedangkan bangunan di atas tanah tersebut belum dicatat karena belum dilakukan penilaian.
- d. Inventarisasi Tanah
Inventarisasi 11 bidang Tanah sebesar Rp16.106.889.000,00 pada SKPD/ UPB :
- 1) Badan Keuangan Daerah menambah 2 bidang berupa Tanah Bangunan Pertokoan/Rumah Toko 1 bidang dan 1 bidang pada Tanah Bangunan Tempat Kerja Lainnya.
 - 2) Dinas Pekerjaan Umum dan Penataan Ruang menambah 1 Bidang berupa Tanah Untuk Jalan Kotamadya yang berlokasi di Jalan Teknopolitan II, Kelurahan Kuripan Yosorejo.
 - 3) Dinas Pendidikan menambah 1 bidang di TK Pembina Timur berupa Tanah Bangunan Pendidikan dan Latihan.
 - 4) Kelurahan Podosugih menambah 2 bidang tanah berupa Tanah Bangunan pendidikan dan Latihan di Paud Melati Jl. Kurinc dan Tanah Sawah Irigasi Sawah Pertanian Jl. Singosari podosugih
 - 5) Kelurahan Tirto menambah 1 bidang berupa Tanah Lapangan Sepak Bola Berlokasi Lapangan Mini Jl. Supriyadi (belakang SDN 3 Tirto)



- 6) Kelurahan Pringrejo menambah 3 bidang, 2 bidang berupa Tanah Sawah Irigasi dan 1 bidang berupa Tanah Bangunan Kantor Pemerintahan.
- 7) Kelurahan Klego menambah 1 bidang berupa Tanah Tambak/Empang/Kolam Ikan/Akuarium

Tabel 5.97 Penambahan dari Inventarisasi Tanah

SKPD	Jumlah Bidang	Penambahan Dari Reklasifikasi Aset Tetap
Jumlah	11	16.106.889.000
BKD	2	502.875.000
DPUPR	1	267.812.000
TK Pembina Timur	1	1.054.872.000
Kelurahan Podosugih	2	547.766.000
Kelurahan Tirto	1	2.949.756.000
Kelurahan Pringrejo	3	10.353.088.000
Kelurahan Klego	1	430.720.000
Jumlah	11	16.106.889.000

Pengurangan aset tetap tanah meliputi :

a. Koreksi Kurang Aset Tanah

Koreksi kurang aset tanah sebesar Rp157.368.461.204,00 terjadi karena adanya pemecahan bidang tanah karena adanya proses pensertifikatan tanah Pemerintah Kota Pekalongan yang masih berupa petok/ Leter C sebesar Rp154.819.486.204,00 dan adanya tanah double catat sebesar Rp2.548.975.000,00 pada Dinas Sosial dengan provinsi dan sudah ada penarikan retribusi oleh provinsi pada tanah tersebut. Rincian dapat dijelaskan sebagai berikut;

Tabel 5.98 Koreksi Kurang Aset Tetap Tanah

SKPD	Jumlah Bidang	Nilai Perolehan
Jumlah	5	157.368.461.204
BKD	3	904.820.742,00
DPUPR	-	126.377.123.021
DINPERKIM	-	26.854.931.916,00
DINSOS	2	2.548.975.000
Kelurahan Klego	-	682.610.525
Jumlah	5	157.368.461.204

b. Penghapusan Aset Tetap (Tanah)

Penghapusan aset tetap tanah sebesar Rp106.755.000,00 pada Dinas Pariwisata, Kebudayaan, Kepemudaan dan Olahraga karena pengurangan tanah lapangan sepak bola yang terletak di Kelurahan Gamer.

Penjelasan tambahan atas aset tetap tanah per 31 Desember 2021 adalah sebagai berikut:



- a. Didalam aset tetap tanah yang dimiliki Pemerintah Kota Pekalongan terdapat 3.562 bidang tanah, yang tercatat sebagai aset tetap tanah sebanyak 3.560 bidang sementara 2 (dua) bidang dicatat pada aset lainnya sebagai aset kemitraan dengan pihak ketiga :

Tabel 5.99 Bidang Tanah Yang Dicatat Pada Aset Lainnya Sebagai Aset Kemitraan Dengan Pihak Ketiga

No.	No.Sertifikat	Luas (m ²)	Hak Atas Tanah	Alamat	Penggunaan	Pihak Ketiga
1	AW 484191	3.900	Hak Pengelolaan	Jl. Mangga	Mall Banjarsari	PT. DISC Semarang
2	AB 972114	10.775	Hak Pakai (Proses Hak Pengelolaan)	Jl. Dr. Sutomo	Ex. Terminal Lama	PT. Prima Lestari Investindo

- b. Adapun tanah yang sudah bersertifikat sebanyak 2068 bidang yang belum bersertifikat sebanyak 1492 bidang. Dari 2068 bidang tanah yang bersertifikat sudah tercatat dalam SIMBADA sebanyak 2038 bidang adapun sisanya sejumlah 30 bidang tanah belum dapat diidentifikasi.
- c. Didalam aset tetap tanah Pemerintah Kota Pekalongan terdapat tanah yang disewakan kepada pihak lain, dan atas tanah tersebut dikenakan sewa sesuai dengan Peraturan Daerah Nomor 13 Tahun 2011 tentang Retribusi Pemakaian Kekayaan Daerah sebagaimana telah diubah dengan Peraturan Daerah Nomor 1 Tahun 2016 tentang Perubahan Kedua Atas Peraturan Daerah Kota Pekalongan Nomor 13 Tahun 2011 tentang Retribusi Pemakaian Kekayaan Daerah tentang Retribusi Pemakaian Kekayaan Daerah, serta dicatat sebagai pendapatan sewa tanah pada lain-lain PAD yang sah. Aset tetap tanah tersebut belum bersertifikat dan masih berstatus Tanah Negara. Namun demikian atas tanah - tanah tersebut, Pemerintah Kota Pekalongan memiliki Surat Keterangan Penguasaan Tanah Yang dikeluarkan oleh Kantor Pertanahan Kota Pekalongan. Atas dasar Surat Penguasaan tanah tersebut Pemerintah kota Pekalongan telah menginventarisir tanah – tanah sebagai upaya pengamanan terhadap aset Pemerintah. Adapun tanah negara yang di sewakan oleh Pemerintah Kota Pekalongan ada pada **Lampiran 13**.
- d. Berdasarkan Berita Acara Nomor 030/5938 tanggal 9 Maret 2001 tentang Serah Terima Personil, Peralatan, Pembiayaan dan Dokumen Satuan Kerja Instansi Vertikal Departemen yang Dialihkan kepada Kota Pekalongan serta dokumen lain yang sah terdapat beberapa bidang tanah yang dialihkan kepada Pemerintah Kota Pekalongan adalah sebagai berikut :

Tabel 5.100 Bidang Tanah yang Dialihkan

No	Instansi	Jenis Barang	Alamat	Luas		Sertifikat HP No	Penggunaan Sekarang
				Tanah (m ²)	Bangunan (m ²)		
1.	Cabang Dinas Tenaga Kerja	Tanah Gedung Kantor	Jl. Majapahit Kel. Podosugih	392	162	HP No 44	Kantor Diskominfo
2.	Cabang Dinas Sosial	Tanah Gedung Kantor	Jl. Majapahit Kel. Podosugih	630	630	HP No 41	Kantor Satpol PP



No	Instansi	Jenis Barang	Alamat	Luas		Sertifikat HP No	Penggunaan Sekarang
				Tanah (m2)	Bangunan (m2)		
3.	Cabang Dinas Sosial	Tanah Gedung Kantor	Kel. Panjang Wetan	840	256	HP No 33	-
4.	Cabang Dinas Perindustrian	Tanah Gedung Kantor	Jl. Majapahit No 10 Podosugih	1,000	200	HP No 30	Kantor BKPPD

Atas peralihan tersebut masih terdapat dokumen yang tidak lengkap sehingga Pemerintah Kota Pekalongan mengajukan Surat Walikota Pekalongan Nomor 030/2418 tanggal 16 Agustus 2017 perihal Permohonan Surat Keterangan terkait kelengkapan dokumentasi, administrasi dan pelepasan hak atas tanahnya dimana sertifikat asli HP No. 30 yang sekarang digunakan untuk Kantor BKPPD Kota Pekalongan belum diserahkan namun demikian hasil terakhir koordinasi ke BPKAD provinsi Jawa Tengah bahwa disana juga tidak menyimpan sertifikat asli tersebut.

- e. Berdasarkan Berita Acara tanggal 31 Maret 1990 tentang Serah Terima Fisik, Material dan Finansial Bagi 16 (Enam Belas) Desa/Kelurahan Di Wilayah Kabupaten Daerah Tingkat II Pekalongan Kepada Kotamadya Daerah Tingkat II Pekalongan, bahwa terdapat penyerahan aset dari Kabupaten Pekalongan kepada Kota Pekalongan, namun demikian sampai dengan saat ini belum adanya kejelasan hak atas tanah terhadap tanah Pasar Banyurip yang telah tercatat di Pemerintah Kota Pekalongan karena dobel catat dengan Pemerintah Kabupaten Pekalongan, yaitu sebagai berikut :

Tabel 5.101 Aset Yang Diserahkan Dari Kabupaten Pekalongan

No Urut	SKPD	Jenis Barang / Nama Barang	Luas (m2)	Letak / Alamat	Penggunaan	Asal Usul
1	Dinas Perdagangan, Koperasi dan UKM	Tanah Bangunan Pasar	6.270	Jl.Raya Banyurip Kel.Banyurip Alit	Pasar Banyu Urip	Hibah

- f. Sebagian tanah eks bengkok di beberapa kelurahan telah berubah fungsinya, adapun tanah eks bengkok dimaksud adalah sebagaimana terdapat pada **Lampiran 14**.
- g. Terdapat 1 (satu) bidang tanah yang masih dalam sengketa dengan pihak ketiga, adapun tanah dan bangunan gedung yang sekarang digunakan oleh Sekretariat Tagana berlokasi di Jl. Rajawali dengan sertifikat HP No. 71 An. Pemerintah Kota Pekalongan digugat oleh Sdr. Oey Joe Po yang juga memiliki sertifikat HM No. 533 dan HM No. 534 dan merupakan bidang tanah yang sama (tumpang tindih/overlap), rincian tanah tersebut adalah sebagai berikut:

Tabel 5.102 Tanah Yang Masih Sengketa Dengan Pihak Ketiga

SKPD	Jenis Barang	Kode Barang	No. Reg	Luas	Tahun	No. Sertifikat	Alamat	Nilai (Rp)
Dinsos P2KB	Tanah Bangunan Gedung	01.01.11.02.03	1	357	1950	BO 709737	Jl. Rajawali	205.500.000,00



- h. Terdapat 13 (tiga belas) bidang tanah milik Pemerintah Kota Pekalongan yang dihuni oleh warga, dengan rincian pada **Lampiran 15**.
Warga yang telah menghuni tanah milik Pemerintah Kota Pekalongan tersebut telah mengajukan permohonan kepemilikan kepada Pemerintah Kota Pekalongan dan atas permohonan tersebut telah disetujui melalui DPRD Kota Pekalongan melalui Keputusan Dewan Perwakilan Rakyat Daerah Nomor 29/DPRD/XII/2013 tentang Persetujuan Terhadap Permohonan Pelepasan Tanah Eks Bengkok Kelurahan Poncol dan Kelurahan Klego Kecamatan Pekalongan Timur, namun demikian atas rekomendasi DPRD Kota Pekalongan tersebut belum dapat ditindaklanjuti karena adanya kendala pada teknis pelaksanaan lelang dan pembiayaan karena sebagian besar warga merupakan masyarakat berpenghasilan rendah (MBR).
- i. TA 2021 terdapat penambahan jumlah dan nilai atas tanah dari pengadaan pada SKPD DPU dan PR, adapun rincian tanah tersebut sebagaimana disajikan pada **Lampiran 16**.
- j. Pada Tahun 2016 dan 2017 terdapat beberapa bidang tanah eks bengkok yang terkena kegiatan interchange jalan tol Kota Pekalongan, adapun rincian tanah tersebut disajikan pada **Lampiran 17**.
- k. Terdapat aset tetap tanah yang dipinjam pakaikan kepada pihak ketiga (Instansi Vertikal), adapun rincian tanah tersebut disajikan pada **Lampiran 18**.

5.3.1.3.2 Peralatan dan Mesin

Saldo Peralatan dan Mesin per 31 Desember 2021 sebesar Rp567.906.739.311,72 meningkat sebesar Rp27.637.390.688,73 dibandingkan saldo 31 Desember 2020 sebesar Rp540.269.348.622,99.

Peningkatan tersebut sebesar Rp27.637.390.688,73 berasal dari penambahan dan pengurangan sebagai berikut:

Penambahan :

- Koreksi Nilai Perolehan	Rp	8.097.550,00
- Realisasi Belanja Modal	Rp	37.536.785.604,00
- Kapitalisasi Belanja Barang dan Jasa	Rp	1.336.885.057,00
- Hibah dari Pihak Ketiga	Rp	5.963.687.568,55
- Reklasifikasi Tambah Aset Tetap	Rp	10.128.426.523,09
- Inventarisasi	Rp	1.127.843.750,00
Jumlah penambahan	Rp	56.101.726.052,64

Pengurangan :

- Koreksi Nilai Perolehan	Rp	8.097.550,00
- Penghapusan Barang Inventaris	Rp	24.982.350.631,82
- Reklasifikasi Rekening Aset Tetap	Rp	2.493.280.269,09
- Belanja Modal Tidak Dikapitalisasi	Rp	980.606.913,00
Jumlah pengurangan	Rp	28.464.335.363,91

Penambahan dan pengurangan Aset tetap Peralatan dan Mesin diatas tidak termasuk transfer masuk dan keluar Peralatan dan Mesin antar SKPD sebesar Rp41.431.572.066,82 dapat dirinci dalam **lampiran 19**.



Penambahan Peralatan selain dari Realisasi Belanja Modal terdapat juga Koreksi Nilai Perolehan, Kapitalisasi Belanja Barang dan jasa, hibah dan Reklasifikasi dari Aset Tetap selain Peralatan Mesin.

a. Koreksi Nilai Perolehan

Koreksi nilai perolehan dilakukan karena adanya koreksi aset tetap peralatan mesin sebesar Rp8.097.550,00 Koreksi tersebut terjadi karena adanya perbedaan dengan saldo awal pada simda.

Tabel 5.103 Koreksi Nilai Perolehan Aset Tetap Peralatan Mesin

SKPD	Nama Barang	Nominal
Perbedaan		
Dinas Kesehatan	Lemari Kayu	3.100.000,00
Dinas Kesehatan	CPU (Peralatan Personal Komputer)	4.997.500,00
Jumlah		8.097.550,00

b. Kapitalisasi Belanja Barang dan jasa

Kapitalisasi Belanja Barang dan jasa merupakan pengakuan atas aset tetap yang bersumber dari belanja APBD Kota Pekalongan selain dari Belanja Modal yang menghasilkan Aset tetap.

Yang pertama berupa kapitalisasi BOP (Biaya Operasional) atau biaya-biaya yang timbul dalam proses untuk perolehan Aset Tetap yang dapat di atribusi langsung terhadap aset tersebut dan yang kedua merupakan pembelian langsung yang berwujud aset tetap. Berikut daftar Kapitalisasi aset Tetap sebesar Rp1.336.885.057,00 yang berasal dari Belanja barang jasa.

Tabel 5.104 Kapitalisasi Belanja Barang dan Jasa

SKPD	Jumlah	Nominal (Rp)	Keterangan
DLH	1	2.000.000,00	1 buah pompa air shimizu @2.000.000
Bagian Umum	11	46.661.191,00	Walkthrough/ Portal Metal Detector 24.872.000, Kursi Putar 2.500.000, Oven Listrik 1.500.000, Blender 695.000, 2 Seterika 1.900.000, Heater (Alat Rumah Tangga Lainnya (Home Use) 9.000.000, hard disk 3 buah 6.194.191
Dinarpus	1	500.000,00	Belanja Dongkrak
Dindagkop	4	3.250.000,00	Pengadaan 3 Exhause Fan @500.000, Pengadaan External/ Portable Hardisk @1.750.000
DISHUB	29	65.573.000,00	1 Pompa Air @3.000.000, 7 buah CCTV @3.509.000, 4 buah Loudspeaker @870.000, 1 Tandon Air 1.030.000, 1 Router @900.000, HDMI Splitter ATCS 3 buah @2.700.000, Daun rambu RPPJ 2 buah @2.883.100, Cermin Tikungan 3 buah @3.744.600, Rambu "kawasan tertib lalu lintas" 2 buah @1.585.625, Daun rambu tanda panah & papan tambahan 60 cm 2 buah @635.625, Daun Rambu tanda larangan parkir & papan tambahan 90cm 2 buah @985.625, Daun Ranbu tanda panah & papan tambahan 60cm 1 buah @1.086.250
DPUPR	7	217.783.000,00	Perbaikan Stasiun Pompa Krapyak @89000000, Perbaikan Pompa Panjang Baru @38115000, Perbaikan Pompa Pasirkratonkramat @49225000, Pemeliharaan Taman Nursery - Pengadaan Ayunan 2 BUAH 11388000, Pemeliharaan Taman Nursery - Pengadaan Jungkat Jungkit @5500000
Bagian Perekonomian	1	700.000,00	Pemeliharaan Hardisk Internal
Disnaker	9	8.415.000,00	Nozzel Tester 2475000, 2 Dwell Tester @293.000, 2 Timing Light @293.000, 4 Cylinder Bore Gauge @792.000
RSUD	8	5.535.000,00	Microphone 750.000, Telephon Mobile 725.000, peralatan jaringan lain-lain 1.060.000, 5 Matras @600.000,



SKPD	Jumlah	Nominal (Rp)	Keterangan
RSUD BTT	51	966.899.866,00	Bangku Injak 6 Pcs @958.500, Anashtetic 516.590.846, Alat Kedokteran Umum Lain-Lain 4 pcs @50.500.000, Strether 8 unit @23.142.500, Alat Kesehatan Perawatan lain-lain 13 Unit @3.469.500
Puskesmas Tirta	1	500.000,00	Pengadaan Pompa Air @500.000
Puskesmas Bendan	1	940.000,00	Pengadaan Pompa Air @940.000
BPSJ	1	2.128.000,00	Mesin Pemotong Rumput
SDN Sapuro 01	7	9.100.000,00	Bak Cuci Stainless Steel 3pcs @1.900.000, Tangki Air Fiberglas 4pcs @850.000
SDN Sokorejo	5	4.650.000,00	White Board 2unit @1.500.000, Camera Vidio 3 unit @550.000
SDN Pabean	1	650.000,00	Pengadaan Kipas Angin
SDN Klego 4	2	1.600.000,00	LAYAR PROYEKTOR 70 INC 2 unit @800.000
Grand Total	140	1.336.885.057,00	

- c. Hibah dari Pihak Ketiga
 Hibah merupakan pemberian dari Pihak diluar Pemda kepada pemda secara sah. Daftar Hibah Peralatan Mesin yang di terima oleh Pemda Kota Pekalongan selama periode 2021 sebesar Rp5.963.687.568,55. Rincian tersebut dapat dilihat pada **lampiran 20**.
- d. Reklasifikasi Tambah Aset Tetap
 Berikut penjelasan penambahan dari Reklasifikasi Tambah Peralatan Mesin sebesar Rp10.128.426.523,09 terjadi karena adanya ketidaksesuaian antara Rekening Belanja Modal dengan Realisasi Fisik belanja. Sehingga diperlukan penyesuaian terhadap akun rekening tersebut. Rincian reklasifikasi tambah peralatan mesin dapat dilihat pada tabel berikut;

Tabel 5.105 Rekalisifikasi Tambah Peralatan Mesin 2021

SKPD	Jumlah	Penambahan Reklasifikasi Aset Tetap			
		Peralatan Mesin	Gedung Bangunan	Jalan, Irigasi dan Jaringan	Aset Tetap Lainnya
BAG. UMUM	110.942.000,00			110.942.000	
DPUPR	5.739.132.000,00	10.335.000,00	504.500.000,00	5.224.297.000,00	
DINPERKIM	151.618.836,00		18.715.000,00	132.903.836,00	
BPBD	488.321.500,00	488.321.500,00			
DINPERPA	4.962.000,00	4.962.000,00			
DINDAGKOP	108.640.000,00			98.000.000	10.640.000,00
DLH	2.546.170.000,00			2.546.170.000	
KEC PEKALONGAN SELATAN	2.227.500,00		2.227.500		
DINHUB	900.000,00	900.000,00			
SEKWAN	3.000.000,00	3.000.000,00			
RSUD	267.913.468,00	267.913.468,00			
pusk kramatsari	11.168.000,00	7.465.000			3.703.000,00
pusk kusbang	51.243.700,00	869.700,00			50.374.000,00
DINDIK	379.525.000,00		379.525.000,00		
SDN KLEGO 01	10.950.000,00	10.950.000,00			
SDN KRADENAN 01	4.367.000,00				4.367.000,00
SDN PONCOL 01	1.585.000,00				1.585.000,00
SDN PONCOL 02	2.200.000,00				2.200.000,00



SKPD	Jumlah	Penambahan Reklasifikasi Aset Tetap			
		Peralatan Mesin	Gedung Bangunan	Jalan, Irigasi dan Jaringan	Aset Tetap Lainnya
SDN SAPURO 01	60.000,00	60.000,00			
SDN KRATON	250.000,00	250.000,00			
SMPN 01	1.395.000,00	1.395.000,00			
SMPN 06	750.000,00				750.000,00
SMPN 08	838.351,09	838.351,09			
SMPN 10	11.500.000,00				11.500.000,00
PUSK SOKOREJO	33.468.432,00				33.468.432,00
PUSK MEDONO	24.189.545,00				24.189.545,00
PUSK JENGGOT	68.532.273,00				68.532.273,00
PUSK BUARAN	27.693.825,00				27.693.825,00
PUSK KRAPYAK KIDUL	74.883.093,00				74.883.093,00
Jumlah	10.128.426.523,09	797.260.019,09	904.967.500,00	8.112.312.836,00	73.619.000,00

e. Inventarisasi Aset Tetap

Inventarisasi Aset Tetap sebesar Rp1.127.843.750,00 berasal dari barang yang belum tercatat setelah dilakukan penilaian. Aset tetap tersebut berupa Crawler Excavator pada Dinas Kelautan dan Perikanan sebesar Rp1.127.843.750,00.

Pengurangan Peralatan mesin

a. Koreksi Nilai Perolehan

Koreksi nilai perolehan dilakukan karena adanya koreksi kurang aset tetap peralatan mesin sebesar Rp8.097.550,00 dengan penjelasan sebagai berikut;

Tabel 5.106 Koreksi Nilai Perolehan Aset Tetap Peralatan Mesin

SKPD	Nama Barang	Nominal
Puskesmas Medono	2 ALAT PENYIMPAN PERLENGKAPAN KANTOR	2.750.000,00
Puskesmas Pekalongan Selatan	Lemari Sorok	350.000,00
Puskesmas Sokorejo	Printer (Peralatan Personal Komputer)	2.311.550
Dinas Kesehatan	Scanner (Peralatan Mini Komputer)	2.686.000,00
Jumlah		8.097.550,00

b. Penghapusan Barang Inventaris

Daftar Penghapusan Barang Inventaris berupa peralatan mesin di Tahun 2021 sebesar Rp24.982.350.631,82 yang terdiri dari penghapusan karena dilelang sebesar Rp24.619.837.831,82 dan dihibahkan sebesar Rp362.512.800,00 sebagaimana dalam **Lampiran 21**.

c. Reklasifikasi Peralatan Mesin

Reklasifikasi kurang atas peralatan mesin sebesar Rp2.493.280.269,09 dapat dijelaskan sebagai berikut:



Tabel 5.107 Reklasifikasi Kurang Peralatan Mesin Tahun 2020

SKPD	Jumlah	Pengurangan Reklasifikasi Aset Tetap ke				
		Peralatan Mesin	Gedung Bangunan	Jalan, Irigasi dan Jaringan	Aset Tetap Lainnya	Aset Lainnya
DISKOMINFO	201.929.750,00			201.929.750,00		
BPBD	488.321.500,00	488.321.500,00				
SEKWAN	3.000.000,00	3.000.000,00				
DPUPR	10.335.000,00	10.335.000,00				
DINHUB	521.593.000,00	900.000,00		520.693.000,00		
Puskesmas Kramatsari	7.465.000,00	7.465.000,00				
Puskesmas Kusuma Bangsa	869.700,00	869.700,00				
RSUD BENDAN	920.202.968,00	267.913.468,00	624.400.000,00	27.389.500,00	500.000,00	
SDN Sapuro 01	60.000,00	60.000,00				
SDN Klego 01	10.950.000,00	10.950.000,00				
SDN Kraton	250.000,00	250.000,00				
SMP N 01	1.395.000,00	1.395.000,00				
SMP N 08	838.351,09	838.351,09				
DINPERPA	4.962.000,00	4.962.000,00				
PUSK DUKUH	17.538.000,00		17.538.000,00			
Bagian Umum	303.570.000,00					303.570.000,00
Jumlah	2.493.280.269,09	797.260.019,09	641.938.000,00	750.012.250,00	500.000,00	303.570.000,00

d. Belanja Modal Tidak Dikapitalisasi

Belanja modal tidak dikapitalisasi sebesar Rp980.606.913,00 dapat dijelaskan sebagai berikut. Belanja modal yang tidak memenuhi batas kapitalisasi sebesar ektrakomtabel sebesar Rp417.962.807,00, belanja modal yang berupa barang persediaan sebesar Rp548.441.666,00, BM tidak dikapitalisasi sebesar Rp14.202.440,00 dengan rincian sebagaimana dalam **Lampiran 22**.

Nilai Buku Peralatan dan Mesin per 31 Desember 2021 sebesar Rp99.742.865.154,14 dengan Akumulasi Penyusutan sebesar Rp468.467.444.157,58 dengan penjelasan sebagai berikut:

Tabel 5.108 Nilai Akumulasi Penyusutan Peralatan dan Mesin per 31 Desember 2021

Uraian	Penambahan Ak.penysusutan	Pengurangan Ak.penysusutan	Jumlah
Ak.penysusutan PER 31 Desember 2020			(446.419.418.296,70)
Beban penysusutan	(44.112.478.438,70)		(44.112.478.438,70)
Koreksi tambah akumulasi penysusutan	(10.850.708,00)	(15.899.366,00)	5.048.658,00
Hibah			
Penghapusan		(22.263.310.700,82)	22.263.310.700,82
Transfer antar SKPD	(30.978.769.813,20)	(30.974.361.155,20)	(-4.408.658,00)
Reklas aset tetap	(929.383.843,09)	(729.885.720,09)	(199.498.123,00)
Ak.penysusutan PER 31 Desember 2021	(76.031.482.802,99)	(53.983.456.942,11)	(468.467.444.157,58)



5.3.1.3.3 Gedung dan Bangunan

Saldo Gedung dan Bangunan per 31 Desember 2021 sebesar Rp851.629.449.094,12 mengalami peningkatan sebesar Rp46.023.768.895,65 dibandingkan saldo 31 Desember 2020 sebesar Rp805.605.680.198,47.

Peningkatan Aset Tetap Gedung dan Bangunan sebesar Rp46.023.768.895,65 tersebut berasal dari penambahan dan pengurangan sebagai berikut:

Penambahan:

- Realisasi Belanja Modal Gedung Bangunan	Rp	48.754.919.045,00
- Kapitalisasi Belanja Barang dan jasa	Rp	2.614.164.100,00
- Hibah dari Pihak Ketiga	Rp	2.179.144.000,00
- Reklasifikasi tambah aset tetap	Rp	3.845.878.957,00
- Inventarisasi aset	Rp	391.438.526,00
- Hutang Pihak Ketiga	Rp	68.237.450,00
Jumlah penambahan	Rp	57.853.782.078,00

Pengurangan :

- Penghapusan barang Inventaris	Rp	3.317.997.752,35
- Reklasifikasi rekening Aset Tetap	Rp	7.052.454.488,00
- Belanja Modal yang tidak dikapitalisasi	Rp	1.459.560.942,00
Jumlah pengurangan	Rp	11.830.013.182,35

Penambahan dan pengurangan aset tetap gedung dan bangunan diatas tidak termasuk transfer masuk dan keluar gedung dan bangunan antar SKPD sebesar Rp55.101.022.981,67 dapat dalam **Lampiran 23**.

Penjelasan lanjutan atas mutasi tambah aset tetap gedung bangunan selain dari belanja modal dapat diuraikan sebagai berikut;

- a. Kapitalisasi Belanja Barang dan Jasa
Kapitalisasi Belanja Barang dan jasa sebesar Rp2.614.164.100,00, dengan rincian dalam **Lampiran 24**.
- b. Hibah Dari Pihak Ketiga
Hibah untuk Gedung dan Bangunan sebesar Rp2.179.144.000,00 pada BPKAD berupa 3 unit Bangunan Gedung Kantor Permanen yang masing-masing dengan luas 241 M2, 696 M2 dan 88 M2 yang terletak di Jl. Pembangunan No. 4, Kraton Lor, Pekalongan Utara dari Kementerian Keuangan (Biro Manajemen Barang Milik Negara dan Pengadaan).
Pemerintah Kota Pekalongan menerima hibah bangunan dari Badan Kredit Desa sebanyak 11 unit. Bangunan tersebut belum dinilai dan diverifikasi sehingga belum dimasukkan ke dalam laporan keuangan.
- c. Reklasifikasi Tambah Aset Tetap Gedung dan Bangunan
Reklasifikasi Tambah Aset Tetap Gedung dan Bangunan di Tahun 2021 sebesar Rp 3.845.878.957,00 dengan rincian sebagai berikut;



Tabel 5.109 Reklasifikasi Tambah Aset Tetap Gedung dan Bangunan

SKPD	Jumlah	Penambahan Dari Reklasifikasi Aset Tetap					Reklas dari Aset Lainnya (NON AKTIF)	EKSTRAKOM
		Peralatan Mesin	Gedung Bangunan	Jalan, Irigasi dan Jaringan	Aset Tetap Lainnya	KDP		
DKP	593.886.649,00				593.886.649,00			
KEL PANJANG WETAN	77.725.000,00		77.725.000,00					
KEC Pekalongan Timur	25.500.000,00					25.500.000,00		
DINPERPA	23.825.100,00					23.825.100,00		
DPUPR	1.883.221.975,00			1.883.221.975,00				
DINPARBUD	52.000.000,00					52.000.000,00		
RSUD	624.400.000,00	624.400.000,00						
DINKES	384.776.242,00				384.776.242,00			
SDN TIRTO 01	42.276.991,00						42.276.991	
KEL Podosugih	89.729.000,00		89.729.000,00					
PUSK Dukuh	17.538.000,00	17.538.000,00						
PUSK Kramatsari	31.000.000,00				31.000.000,00			
Jumlah	3.845.878.957,00	641.938.000,00	167.454.000,00	1.883.221.975,00	1.009.662.891,00	75.825.100,00	25.500.000,00	

d. Inventarisasi

Pada Tahun 2021 inventarisasi Gedung dan Bangunan sebesar Rp391.438.526,00 dengan penjelasan sebagai berikut:

Tabel 5.110 Inventarisasi Gedung dan Bangunan

SKPD	Inventarisasi	Keterangan
DISKOMINFO	216.725.414	Bangunan Gedung Kantor Permanen di Jl. Kurinci Kelurahan Podosugih Penilaian Radio Kota Batik (Pembukuan th. 2021) thn perolehan 2003
DINDAGKOP	174.713.112	Gedung Pertokoan / Koperasi / Pasar Permanen SK Penilaian No. 030/0290/2021 tanggal 12 Juli 2021 (Kios Luar Pasar Alun-alun)
Jumlah	391.438.526,00	

e. Hutang Pada Pihak Ketiga Gedung dan Bangunan

Hutang pada pihak ke tiga sebesar Rp68.237.450,00 terjadi pada 2 SKPD, dengan rincian sebagai berikut;

- 1) DINDIK sebesar Rp61.023.450,00 berupa Biaya Kegiatan Pembangunan Pagar dan Workshop Bina Marga, Rehab Kamar Mandi Rumah Dinas Kajari yang belum dibayar
- 2) DPUPR sebesar Rp7.214.000,00 berupa biaya Berupa Rehabilitasi ruang kelas SD Klego 4 yang belum dibayar.

Penjelasan lebih lanjut mutasi kurang aset tetap Gedung Bangunan sebagai berikut :

a. Penghapusan barang Inventaris

Penghapusan aset tetap gedung dan bangunan sebesar Rp3.317.997.752,35 dapat dijelaskan sebagai berikut:



Tabel 5.111 Penghapusan Aset Tetap Gedung dan Bangunan

SKPD	Jumlah	Hibah	Di Lelang		Hilang/ Dimusnah kan
			030 / 0245 / 2021	030 / 0245 / 2021	
			09-Jun-21	30-sep-21	
BKD	484.863.596,10			484.863.596,10	
SDN Tirto 01	38.736.450,00			38.736.450,00	
SDN Pasirsari 02	58.801.000,00			58.801.000,00	
SDN Klego 04	51.648.600,00			51.648.600,00	
SDN Dekoro	41.318.880,00			41.318.880,00	
SDN Panjang Wetan	180.248.050,00			180.248.050,00	
SDN Dukuh 01	279.763.250,00			279.763.250,00	
DINSOSP2KB	144.982.000,00			144.982.000,00	
DINPERPA	721.421.421,25			721.421.421,25	
Kel.Pringrejo	152.324.255,00		152.324.255,00		
Kec. PKL Timur	1.163.890.250,00			1.163.890.250,00	
JUMLAH	3.317.997.752,35	-	152.324.255,00	3.165.673.497,35	-

b. Reklasifikasi Kurang Barang Inventaris

Reklasifikasi kurang gedung dan bangunan sebesar Rp7.052.454.488,00 yang dapat dijelaskan sebagai berikut:

Tabel 5.112 Reklasifikasi Kurang Gedung Dan Bangunan

SKPD	Jumlah	Pengurangan Reklasifikasi Aset Tetap ke				Reklas Tambah dari Aset Lainnya
		Tanah	Peralatan Mesin	Jalan, Irigasi dan Jaringan	KDP	
DPUPR	1.144.285.000,00		504.500.000,00		464.531.000,00	175.254.000,00
DINPERKIM	35.990.500,00		18.715.000,00			17.275.500,00
DINDIK	1.614.568.250,00	742.723.750	379.525.000,00			
DINPERPA	399.445.229,00				399.445.229,00	
DINPARBUD	1.127.142.860,00	369.118.941			758.023.919,00	
Kel.Podosugih	89.729.000,00			89.729.000,00		
Kec. Pekalongan Timur	2.561.341.149,00					
Kel.Panjang Wetan	77.725.000,00			77.725.000,00		
Kec. Pekalongan Selatan	2.227.500,00		2.227.500			
Jumlah	7.052.454.488,00	1.111.842.691,00	904.967.500,00	167.454.000,00	1.622.000.148,00	192.529.500,00

c. Belanja Modal yang tidak dikapitalisasi

Belanja Modal yang tidak dikapitalisasi sebesar Rp1.459.560.942,00 dapat dijelaskan sebagai berikut:



Tabel 5.113 Belanja Modal Yang Tidak Dikapitalisasi

SKPD	Belanja Modal tidak di Kapitalisasi dan Ekstrakomtabel KIB C				Penjelasan
	Jumlah	Ekstrakom	Persediaan	BM tidak dikapitalisasi	
Bag. Pemerintahan	66.900.000,00		66.900.000,00		Pengadaan Patok Batas Wilayah Kota Pekalongan - Kab Batang yang tidak memenuhi batas minimal aset tetap
DPUPR	255.897.000,00	255.897.000,00			Pembangunan 18 ruko yang tidak mtetapenuhi batas aset
DINHUB	19.800.000,00			19.800.000,00	Pembangunan 4 buah pagar pos perlintasan KA yang tidak memenuhi batas minimal aset tetap
RSUD Bendan	1.125.000,00			1.125.000,00	Hutang Bangunan rumah sakit umum
DINDIK	950.055.442,00	194.206.000,00	339.428.050,00	416.421.392,00	pengadaan peralatan kantor dan sekolah dan pemeliharaan gedung permanen yang tidak memenuhi batas minimal aset tetap
DPMPPA	92.650.000,00		1.770.000,00	90.880.000,00	jasa konsultasi dan jasa supervisi gedung LP-PAR Jl. Majapahit dan monumen
Dinparbudpora	22.620.000,00			22.620.000,00	DED Perencanaan Pagar Keliling Lapangan Kuripan
Pekalongan Timur	35.602.500,00			35.602.500,00	De pembangunan kelurahan gamer
Kel. Panjang Baru	7.200.000,00			7.200.000,00	Pembangunan tempat parkir @7.200.000 (BM Tidak dikapitalisasi) yang tidak memenuhi batas minimal aset tetap
Pekalongan Selatan	7.711.000,00			7.711.000,00	Pembuatan pagar 4.807.000 dan kanopi 2.904.000 gedung koramil yang tidak memenuhi batas minimal aset tetap
Jumlah	1.459.560.942,00	450.103.000,00	08.098.050,00	601.359.892,00	

Nilai Buku Gedung dan Bangunan per 31 Desember 2021 sebesar Rp625.930.089.733,49 dengan Akumulasi Penyusutan sebesar Rp225.699.359.360,63 dengan penjelasan sebagai berikut:

Tabel 5.114 Nilai Buku dan Akumulasi Penyusutan Aset Tetap Gedung dan Bangunan

Uraian	Penambahan Ak.Penyusutan	Pengurangan Ak.Penyusutan	Jumlah
Ak.penysusutan PER 31 Desember 2020			-210.537.214.740,25
Biaya penyusutan	-15.364.355.652,46		-15.364.355.652,46
Hibah	-1.610.723.760,00		-1.610.723.760,00
Penghapusan		-1.773.098.998,08	1.773.098.998,08
Reklas Aset Tetap	-11.442.157,00	-27.378.071,00	15.935.914,00
Rekas ke Ekstrakomtabel		-23.899.880,00	23.899.880,00
Transfer antar SKPD	-11.888.181.741,87	-11.888.181.741,87	0,00
Ak.penysusutan PER 31 Desember 2021	-28.875.203.111,33	-13.712.558.690,95	-225.699.359.360,63

5.3.1.3.4 Jalan, Jaringan dan Irigasi

Saldo Jalan, Jaringan dan Irigasi per 31 Desember 2021 sebesar Rp939.182.492.957,69 meningkat sebesar Rp55.386.924.195,00 dibandingkan saldo 31 Desember 2020 sebesar Rp883.795.568.762,69.



Peningkatan Aset Tetap Jalan, Jaringan dan Irigasi sebesar Rp55.386.924.195,00 tersebut berasal dari penambahan dan pengurangan sebagai berikut:

Penambahan

- Realisasi Belanja Modal Jalan, Jaringan dan Irigasi	Rp	59.561.969.736,00
- Kapitalisasi Belanja Pemeliharaan	Rp	3.823.011.000,00
- Reklasifikasi Tambah Aset Tetap	Rp	2.507.310.998,00
- Hutang Pihak Ketiga	Rp	16.129.000,00
Jumlah penambahan	Rp	65.908.420.734,00

Pengurangan :

- Reklasifikasi Rekening Aset Tetap	Rp	10.186.154.811,00
- Belanja Modal yang tidak dikapitaliasi	Rp	335.341.728,00
Jumlah pengurangan	Rp	10.521.496.539,00

Penambahan dan pengurangan Aset Tetap Jalan, Irigasi dan Jaringan diatas tidak termasuk transfer masuk dan keluar Aset Tetap Jalan, Irigasi dan Jaringan antar SKPD sebesar Rp47.043.701.298,00 dapat dirinci sebagaimana **lampiran 25**.

Penjelasan Lebih Lanjut mutasi Tambah dan kurang atas Aset Tetap Jalan, Irigasi dan Jaringan selain dari belanja modal sebagai berikut:

Penambahan

- a. Kapitalisasi Belanja Pemeliharaan
 Kapitalisasi Belanja Barang dan jasa ke aset tetap Jalan, Irigasi dan Jaringan sebesar Rp3.823.011.000,00 pada SKPD DPUPR dan DLH dapat dirinci sebagaimana pada **Lampiran 26**
- b. Reklasifikasi Tambah Aset Tetap Jalan, Irigasi dan Jaringan
 Reklasifikasi Tambah Jalan, Irigasi dan Jaringan sebesar Rp2.507.310.998,00 dengan rincian sebagai berikut:

Tabel 5.115 Reklasifikasi Tambah Jalan, Jaringan dan Irigasi

SKPD	Jumlah	Penambahan Reklasifikasi Aset Tetap dari			
		Peralatan Mesin	Gedung dan Bangunan	Aset Tetap Lainnya	KDP
DKP	109.748.600,00			109.748.600,00	
DINKOMINFO	201.929.750,00	201.929.750,00			
DINPERPA	424.995.229,00		399.445.229,00		25.550.000,00
DPUPR	464.531.000,00		464.531.000,00		
DINHUB	520.693.000,00	520.693.000,00			
DINPARBUD	758.023.919,00		758.023.919,00		
RSUD BENDAN	27.389.500,00	27.389.500,00			
Jumlah	2.507.310.998,00	750.012.250,00	1.622.000.148,00	109.748.600,00	25.550.000,00



- c. Hutang Pihak Ketiga
Hutang pada pihak ke tiga sebesar Rp16.129.000,00 terjadi pada DPUPR berupa DED jalan untung suropati yang belum dibayar.

Pengurangan :

Penjelasan Lebih Lanjut mutasi kurang atas Aset Tetap Jalan, Jaringan dan Irigasi sebagai berikut :

- a. Reklasifikasi Rekening Aset Tetap Jalan, Jaringan dan Irigasi
Reklasifikasi Kurang Jalan, Jaringan dan Irigasi sebesar Rp10.186.154.811,00 dengan rincian sebagai berikut:

Tabel 5.116 Reklasifikasi Rekening Aset Tetap Jalan, Jaringan dan Irigasi

SKPD	Jumlah	Pengurangan Reklasifikasi Aset Tetap ke			
		Tanah	Peralatan Mesin	Gedung dan Bangunan	Aset Tetap Lainnya
BAG. UMUM	110.942.000,00		110.942.000,00		
DPUPR	7.290.845.975,00		5.224.297.000,00	1.883.221.975,00	183.327.000,00
DINPERKIM	140.196.836,00		132.903.836,00		7.293.000,00
DINDAGKOP	98.000.000,00		98.000.000,00		
DLH	2.546.170.000,00		2.546.170.000,00		
Jumlah	10.186.154.811,00	-	8.112.312.836,00	1.883.221.975,00	190.620.000,00

- b. Belanja Modal Tidak Dikapitalisasi
Koreksi atas Belanja Modal Tidak dikapitalisasi terjadi pada 3 SKPD sebesar Rp335.341.728,00 dengan rincian:

1. Kelurahan Panjang Baru berupa pembuatan Gapura Perumahan Nelayan Gang 1 Senilai Rp12.325.000,00 dan Gapura Perumahan Nelayan Gang 2 Senilai Rp12.475.000,00.
2. DINPERKIM berupa pelunasan hutang pada Tahun 2020 sebesar Rp266.186.300,00, Jasa Pertukangan Penggantian/perbaikan instalasi air bersih rusunawa sebesar Rp6.500.000,00, penggantian sparepart pompa pada PAMSIMAS sebesar Rp27.343.315,00, dan masuk ke persediaan sebesar 8.543.000,00.
3. Kelurahan Buaran Kradenan berupa perbaikan plester jalan kradenan gg. 1 sebesar Rp1.969.113,00.

Nilai buku Jalan, Irigasi dan Jaringan per 31 Desember 2021 sebesar Rp440.814.285.547,27 dengan Akumulasi Penyusutan sebesar Rp498.368.207.410,42 dengan penjelasan sebagai berikut;



Tabel 5.117 Nilai Buku dan Akumulasi Penyusutan Aset Tetap Jalan, Jaringan dan Irigasi per 31 Desember 2021

Uraian	Penambahan Ak.penysusutan	Pengurangan Ak.penysusutan	Jumlah
Ak.penysusutan PER 31 Desember 2020			(447.881.330.127,74)
Biaya penysusutan	(50.473.432.982,68)		(50.473.432.982,68)
Koreksi akm penysusutan atas kapitalisasi			
Penghapusan			
Reklas Aset Tetap	(13.444.300,00)	-	(13.444.300,00)
Transfer antar SKPD	(8.631.586.868,00)	(8.631.586.868,00)	-
Inventarisasi	-	-	-
Ak.penysusutan PER 31 Desember 2021	(59.118.464.150,68)	(8.631.586.868,00)	(498.368.207.410,42)

5.3.1.3.5 Aset Tetap Lainnya

Saldo Aset Tetap Lainnya per 31 Desember 2021 sebesar Rp35.236.438.727,00 berkurang sebesar Rp1.296.667.618,00 dibandingkan saldo 31 Desember 2020 sebesar Rp33.939.771.109,00.

Pengurangan Aset Tetap Lainnya sebesar Rp1.296.667.618,00 tersebut berasal dari penambahan dan pengurangan sebagai berikut:

Penambahan

- Realisasi Belanja Modal Aset Tetap Lainnya	Rp	3.357.296.605,00
- Kaptalisasi belanja Barang dan Jasa	Rp	609.486.000,00
- Reklasifikasi tambah aset tetap lainnya	Rp	383.649.500,00
Jumlah penambahan	Rp	4.350.432.105,00

Pengurangan:

- Penghapusan Barang Inventaris	Rp	1.870.000,00
- Reklasifikasi rekening Aset Tetap	Rp	1.697.985.159,00
- Belanja Modal yang tidak dikapitalisasi	Rp	1.353.909.328,00
Jumlah pengurangan	Rp	3.053.764.487,00

Penambahan dan pengurangan Aset Tetap Lainnya diatas tidak termasuk transfer masuk dan keluar Aset Tetap antar SKPD sebesar Rp87.537.000,00 dapat dirinci sebagaimana **Lampiran 27**.

Penjelasan lebih lanjut Mutasi Tambah atas Aset Tetap Lainnya selain yang berasal dari Belanja Modal antara lain:

a. Kapitalisasi Belanja barang dan jasa

Kapitalisasi belanja barang dan jasa sebesar Rp609.486.000,00 terdapat pada SKPD DPUPR dengan rincian sebagai berikut:

1. Pemeliharaan Taman di Exit Tol sebesar Rp217.000.000,00 berupa pengadaan bibit tanaman.
2. Pemeliharaan Taman Nursery sebesar Rp200.850.000,00 berupa pengadaan bibit tanaman.



3. Pembuatan Taman Lanjutan Slamaran Rp9.100.000,00 berupa pengadaan bibit tanaman.
 4. DED perbaikan Jalan WR Supratman sebesar Rp91.754.000,00.
 5. DED perbaikan Jalan Kusuma Bangsa sebesar Rp90.782.000,00.
- b. Reklasifikasi Tambah Aset Tetap Lainnya
 Reklasifikasi Tambah Aset Tetap lainnya sebesar Rp383.649.500,00 dapat dijelaskan sebagai berikut:

Tabel 5.118 Reklasifikasi Tambah Aset Tetap Lainnya

SKPD	Jumlah	Penambahan dari Reklasifikasi		
		Peralatan Mesin	Gedung Bangunan	Jalan, Irigasi dan Jaringan
DPUPR	358.581.000,00		175.254.000,00	183.327.000,00
RSUD BENDAN	500.000,00	500.000,00		
DINPERKIM	24.568.500,00		17.275.500,00	7.293.000,00
Jumlah	383.649.500,00	500.000,00	192.529.500,00	190.620.000,00

Penjelasan Lebih Lanjut mutasi kurang atas Aset Tetap lainnya selain dari Belanja Modal sebagai berikut :

- a. Penghapusan Barang Inventaris
 Penghapusan Barang Inventaris Aset Tetap lainnya sebesar Rp1.870.000,00 karena dilelang dapat dijelaskan sebagai berikut :
1. Penghapusan lukisan pada Dinas Lingkungan Hidup sebesar Rp192.500,00.
 2. Penghapusan lukisan pada BKPPD sebesar Rp192.500,00.
 3. Penghapusan barang kerajinan pada Kecamatan Pekalongan Selatan sebesar Rp1.485.000,00.
- b. Reklasifikasi Rekening Aset Tetap
 Reklasifikasi Kurang Aset Tetap lainnya sebesar Rp1.697.985.159,00 dapat dijelaskan sebagai berikut.

Tabel 5.119 Reklasifikasi Kurang Aset Tetap lainnya

SKPD	Jumlah	Pengurangan Reklasifikasi Aset Tetap ke			
		Peralatan Mesin	Gedung Bangunan	Jalan, Irigasi dan Jaringan	Aset Lainnya (ATB)
DKP	703.635.249,00		593.886.649,00	109.748.600,00	
DISKOMINFO	21.450.000,00				21.450.000,00
DINDAGKOP	98.640.000,00	10.640.000,00			88.000.000
DINPARBUD	133.677.500,00				133.677.500,00
DINKES	406.336.242,00		384.776.242,00		21.560.000,00
SDN KRADENAN 01	4.367.000,00	4.367.000,00			
SDN PONCOL 01	1.585.000,00	1.585.000,00			
SDN PONCOL 02	2.200.000,00	2.200.000,00			
SMPN 06	750.000,00	750.000,00			
SMPN 10	11.500.000,00	11.500.000,00			



SKPD	Jumlah	Pengurangan Reklasifikasi Aset Tetap ke			
		Peralatan Mesin	Gedung Bangunan	Jalan, Irigasi dan Jaringan	Aset Lainnya (ATB)
PUSK SOKOREJO	33.468.432,00	33.468.432,00			
PUSK MEDONO	24.189.545,00	24.189.545,00			
PUSK JENGGOT	68.532.273,00	68.532.273,00			
PUSK KRAMATSARI	34.703.000,00	3.703.000,00	31.000.000,00		
PUSK KUSUMA BANGSA	50.374.000,00	50.374.000,00			
PUSK BUARAN	27.693.825,00	27.693.825,00			
PUSK KRAPYAK KIDUL	74.883.093,00	74.883.093,00			
Jumlah	1.697.985.159,00	313.886.168,00	1.009.662.891,00	109.748.600,00	264.687.500,00

c. Belanja Modal Yang Tidak Dikapitalisasi

Belanja Modal yang tidak dikapitalisasi sebesar Rp1.353.909.328,00 merupakan Realisasi Belanja Modal yang tidak mencerminkan sebagai aset tetap sesuai dengan Kriteria Aset Tetap dapat diperinci sebagai berikut. Belanja modal yang menjadi ekstrakomtabel sebesar Rp1.150.107.478,00, belanja modal yang berupa barang persediaan sebesar Rp131.020.850,00, sedangkan belanja modal yang tidak memenuhi batas kapitalisasi sebesar Rp72.781.000,00. Rincian belanja tidak dikapitalisasi aset tetap lainnya sebagaimana dalam **Lampiran 28**.

Nilai buku Aset Tetap Lainnya per 31 Desember 2021 sebesar Rp34.941.289.673,00 dengan Akumulasi Penyusutan sebesar Rp295.149.054,00 bertambah sebesar beban penyusutan Tahun 2021 Rp34.270.914,00 dibandingkan dengan Akumulasi Penyusutannya di Tahun 2020 sebesar Rp260.878.140,00.

5.3.1.3.6 Konstruksi Dalam Pengerjaan

Konstruksi Dalam Pengerjaan (KDP) per 31 Desember 2021 sebesar Rp4.248.626.848,00 bertambah Rp3.079.396.549,00 dibandingkan dengan Konstruksi dalam Pengerjaan 31 Desember 2020 sebesar Rp1.169.230.299,00.

Penambahan sebesar Rp3.079.396.549,00 dapat dijelaskan sebagai berikut:

Tabel 5.120 Penambahan Kontruksi Dalam Pengerjaan

SKPD	Saldo Akhir 2020	Penambahan			Pengurangan		Saldo Akhir 2021
		Belanja Barang Jasa	Reklas Tambah dari		Reklas Kurang ke		
			Gedung Bangunan	Jalan, Irigasi dan Jaringan	Bangunan Gedung	Irigasi dan Jaringan	
DPU	95.748.000,00						95.748.000,00
Dinas Kesehatan	72.397.000,00	85.111.000,00					157.508.000,00
Dinas Pendidikan	-		492.319.500,00				492.319.500,00
DLH	170.662.000,00	42.000.000,00					212.662.000,00
Dinas Pertanian Pangan	49.375.100,00				23.825.100,00	25.550.000,00	-
Dinparbudpora	52.000.000,00				52.000.000,00		-
Kec. PKL Timur	729.048.199,00		2.561.341.149,00				3.290.389.348,00
Jumlah	1.169.230.299,00	127.111.000,00	3.053.660.649,00	-	75.825.100,00	25.550.000,00	4.248.626.848,00



Berikut daftar Konstruksi Dalam Pengerjaan (KDP) per 31 Desember 2021 :

Tabel 5.121 Daftar Kontruksi Dalam Pengerjaan

No	JENIS	SALDO AWAL	PENAMBAHAN	PENGURANGAN	SALDO AKHIR
1	DPU				
	Pekerjaan DED / Perencanaan Peningkatan Jalan Bukhori dan Jalan Klego-Slamaran	95.748.000,00			95.748.000,00
2	Dinas Kesehatan				
	Jasa Konsultansi Perencanaan DED (Puskesmas Noyontaan) Dinkes	-	3.174.000,00	-	3.174.000,00
	Jasa Konsultansi Perencanaan DED (Puskesmas Klego) Dinkes	-	9.414.000,00	-	9.414.000,00
	Jasa Konsultansi Perencanaan DED (Pustu Panjang Wetan) Dinkes	-	7.050.000,00	-	7.050.000,00
	Jasa Konsultansi Perencanaan DED (Puskesmas Bendan) Dinkes	-	32.690.000,00	-	32.690.000,00
	Jasa Konsultansi Perencanaan DED (Puskesmas Sokorejo) Dinkes	-	32.783.000,00	-	32.783.000,00
	Pembangunan Gedung IGD RSUD Bendan	72.397.000,00			72.397.000,00
3	Dinas Pendidikan				
	Pembangunan TK/RA Muslimat NU Kertoharjo		92.413.200,00		92.413.200,00
	Pembangunan Laboratorium Kom SMP Negeri 11 Pekalongan		399.906.300,00		399.906.300,00
4	Dinas Lingkungan Hidup				
	Pembuatan DED Zona IV TPA Degayu Keg Revitalisasi tempat pengolahan sampah	170.662.000,00			170.662.000,00
	DED Pembuatan Taman Baru (Kec. Pekalongan Selatan)	-	42.000.000,00		42.000.000,00
5	Dinas Pertanian Pangan				
	DED Pagar Kantor dan IPAL	49.375.100,00		49.375.100,00	-
6	DINPARBUDPORA				
	Perencanaan Gedung PIBB	52.000.000,00		52.000.000,00	-
7	Kecamatan Pekalongan Timur				
	Pembangunan Gedung Serbaguna Kel Noyontaansari	729.048.199,00			729.048.199,00
	Pembangunan Kantor Kecamatan Pekalongan Timur		2.561.341.149,00		2.561.341.149,00
	JUMLAH KDP	1.169.230.299,00	3.180.771.649,00	101.375.100,00	4.248.626.848,00

Beberapa KDP pada Tahun 2022 akan dilaksanakan pengerjaan lanjutan dan beberapa tidak ada pengerjaan, rinciannya sebagai berikut:

Tabel 5.122 Kelanjutan Kontruksi dalam Pengerjaan

No.	SKPD	Jenis KDP	Nilai	Tahun KDP	Pengerjaan Tahun 2022
1	2	3	4	5	6
1	DPU	Pekerjaan DED / Perencanaan Peningkatan Jalan Bukhori dan Jalan Klego-Slamaran	95.748.000,00	2020	Tidak ada
2	Dinas Kesehatan	Jasa Konsultansi Perencanaan DED (Puskesmas Noyontaan) Dinkes	3.174.000,00	2021	Ada
3	Dinas Kesehatan	Jasa Konsultansi Perencanaan DED (Puskesmas Klego) Dinkes	9.414.000,00	2021	Ada
4	Dinas Kesehatan	Jasa Konsultansi Perencanaan DED (Pustu Panjang Wetan) Dinkes	7.050.000,00	2021	Ada
5	Dinas Kesehatan	Jasa Konsultansi Perencanaan DED (Puskesmas Bendan) Dinkes	32.690.000,00	2021	Ada



No.	SKPD	Jenis KDP	Nilai	Tahun KDP	Pengerjaan Tahun 2022
6	Dinas Kesehatan	Jasa Konsultasi Perencanaan DED (Puskesmas Sokorejo) Dinkes	32.783.000,00	2021	Ada
7	Dinas Kesehatan	Pembangunan Gedung IGD RSUD Bendan	72.397.000,00	2019	Tidak ada
8	Dinas Pendidikan	Pembangunan TK/RA Muslimat NU Kertoharjo	92.413.200,00	2021	Tidak ada
9	Dinas Pendidikan	Pembangunan Laboratorium Kom SMP Negeri 11 Pekalongan	399.906.300,00	2021	Ada
10	DLH	Pembuatan DED Zona IV TPA Degayu Keg Revitalisasi tempat pengolahan sampah	170.662.000,00	2020	Ada
11	DLH	DED Pembuatan Taman Baru (Kec. Pekalongan Selatan)	42.000.000,00	2021	Tidak ada
12	Kec. PKL Timur	Pembangunan Gedung Serbaguna Kel Noyontaansari	729.048.199,00	2019	Ada
13	Kec. PKL Timur	Pembangunan Kantor Kecamatan Pekalongan Timur	2.561.341.149,00	2021	Ada
		JUMLAH KDP	4.248.626.848,00		

5.3.1.3.7 Akumulasi Penyusutan

Saldo akumulasi penyusutan aset tetap per 31 Desember 2021 sebesar Rp1.192.526.589.982,63 meningkat 7,91% atau sebesar Rp Rp87.427.748.677,94 dibandingkan dengan akumulasi penyusutan aset tetap per 31 Desember 2020 sebesar Rp1.105.098.841.304,69.

Akumulasi penyusutan aset tetap ini terdiri dari :

- Akumulasi Penyusutan Peralatan dan Mesin, sebesar Rp468.163.874.157,58.
- Akumulasi Penyusutan Gedung dan Bangunan, sebesar Rp225.699.359.360,63.
- Akumulasi Penyusutan Jalan, Jaringan dan Irigasi, sebesar Rp498.368.207.410,42.
- Akumulasi Penyusutan Aset Tetap Lainnya, sebesar Rp295.149.054,00.

5.3.1.4 Dana Cadangan

Saldo dana cadangan per 31 Desember 2021 sebesar Rp1.000.000.000,00. Pemerintah Kota Pekalongan membentuk dana cadangan yang direncanakan penggunaannya untuk pemilihan Walikota dan Wakil Walikota Pekalongan Tahun 2024. Pembentukan dana cadangan ditetapkan melalui Peraturan Daerah Kota Pekalongan Nomor 5 Tahun 2020 tentang Pembentukan Dana Cadangan Pemilihan Walikota dan Wakil Walikota Pekalongan Tahun 2024. Dana cadangan ini dianggarkan mulai Tahun 2021 hingga Tahun 2023.

5.3.1.5 Aset Lainnya

Aset Lainnya merupakan aset pemerintah daerah yang tidak dapat diklasifikasikan sebagai aset lancar, investasi jangka panjang, aset tetap dan dana cadangan.

Saldo aset lainnya per 31 Desember 2021 adalah sebesar Rp91.000.007.379,60. Aset lainnya dapat dirinci sebagai berikut :



Tabel 5.123 Saldo Aset Lainnya per 31 Desember 2021

Uraian	Per 31 Desember 2021	Per 31 Desember 2020	Naik/Turun
	Rp	Rp	%
Tagihan Jangka Panjang	230.329.262,00	227.003.662,00	1,46
Kemitraan dengan Pihak Ketiga	12.328.020.000,00	12.328.020.000,00	-
Aset Tidak Berwujud	917.407.071,60	1.028.037.308,20	(10,76)
Aset Lain-lain	77.524.251.046,00	131.373.354.901,00	(40,99)
Jumlah	91.000.007.379,60	144.956.415.871,20	(37,22)

Penjelasan lebih lanjut aset lainnya adalah sebagai berikut :

5.3.1.5.1 Tagihan Jangka Panjang

Tagihan Jangka Panjang merupakan uang jaminan rusunawa sebesar Rp230.329.262,00 yang tersimpan pada rekening Bank Jateng Nomor 3007098048 an. Pengelola Rusunawa, rekening Bank Jateng Nomor 2007131685 an. Rusunawa Kuripan Yosorejo dan rekening Bank Jateng Nomor 2007161223 an. Rusunawa Panjang Baru yang berada dalam tanggung jawab Dinas Perumahan Rakyat dan Kawasan Permukiman. Uang jaminan adalah uang yang dibayar oleh calon/pengguna rusunawa sebagai jaminan apabila terjadi putus kontrak. Besarnya uang jaminan sebesar 3 (tiga) kali sewa bulanan. Apabila penghuni telah meninggalkan rusunawa maka uang jaminan dikembalikan. Uang jaminan rusunawa dapat dirinci sebagai berikut :

- a. Uang jaminan penghuni Rusun Slamaran sebesar Rp97.510.862,00.
- b. Uang jaminan penghuni Rusun Kuripan sebesar Rp82.868.400,00.
- c. Uang Jaminan penghuni Rusun Panjang Baru Rp49.950.000,00.

Dalam rekening koran Rusun Kuripan sebesar Rp82.823.400, terdapat selisih sebesar Rp45.000,00 karena ada kelebihan penarikan uang jaminan pada tanggal 23 April 2021 (Penarikan seharusnya Rp435.000,00 tapi ditarik Rp480.000,00)

Dalam rekening koran Rusun Panjang Baru sebesar Rp50.550.000, terdapat selisih sebesar Rp600.000,00 dikarenakan ada uang jaminan keluar a.n Wahyudi pada tanggal 30 November sebesar Rp750.000,00 serta ada tambahan penerimaan uang jaminan sebesar Rp150.000,00 dari a.n Riskiono. Untuk pengambilan uang jaminan keluar dilakukan pada tanggal 12 Januari 2022 sebesar Rp600.000,00

Tuntutan Ganti Kerugian Daerah

Saldo Tuntutan Ganti Kerugian Daerah per 31 Desember 2021 adalah sebesar Rp0,00. Berdasarkan hasil pemantauan penyelesaian ganti kerugian daerah oleh BPK, pada Pemerintah Kota Pekalongan sampai dengan tanggal 31 Desember 2021 diketahui adanya kerugian daerah sebanyak 593 kasus senilai Rp5.879.467.045,67. Dari jumlah tersebut, sebanyak 554 kasus senilai Rp4.122.659.188,72 telah selesai lunas dan 16 kasus senilai Rp1.039.873.534,00 telah diangsur, sehingga terdapat sisa sebanyak 39 kasus senilai Rp716.934.322,95, dengan rincian sebagai berikut:

- a. Tidak terdapat kasus kerugian daerah dengan penanggung jawab bendahara;
- b. Kerugian daerah terhadap pegawai negeri bukan bendahara/pejabat lain telah diselesaikan sebanyak 17 kasus senilai Rp129.589.800,00 dari 18 kasus senilai Rp1.012.071.800,00 dengan rincian:
 - 1) Sudah ditetapkan sebanyak 17 kasus senilai Rp129.589.800,00; dan
 - 2) Dalam proses penetapan sebanyak satu kasus senilai Rp882.482.000,00.



- c. Tidak terdapat kasus kerugian daerah dengan penanggung jawab pihak ketiga;
- d. Kerugian daerah yang masih berupa informasi telah diselesaikan sebanyak 537 kasus senilai Rp3.993.069.388,72 dari 575 kasus senilai Rp4.867.395.245,67, dengan rincian:
 - 1) Informasi yang berasal dari LHP BPK sebanyak 26 kasus senilai Rp2.885.087.430,29;
 - 2) Informasi yang berasal dari LHP APIP sebanyak 549 kasus senilai Rp1.982.307.815,38; dan
 - 3) Informasi berdasarkan laporan atasan langsung nihil.

5.3.1.5.2 Kemitraan dengan Pihak Ketiga

Kemitraan adalah perjanjian antara dua pihak atau lebih yang mempunyai komitmen untuk melaksanakan kegiatan yang dikendalikan bersama dengan menggunakan aset dan/atau hak usaha yang dimiliki. Saldo kemitraan dengan pihak ketiga per 31 Desember 2021 adalah sebesar Rp12.328.020.000,00. Kemitraan dengan Pihak ketiga dapat dijelaskan sebagai berikut :

- a. Kemitraan BOT Mall Banjarsari (Nilai Rp1.248.000.000,00)

Pemerintah Kota Pekalongan telah mengikatkan diri dengan PT. Dian Insan Sarana Cipta (DISC) dalam kerjasama pengelolaan Pasar Banjarsari sebagaimana tertuang dalam Surat Perjanjian Nomor 050/01132 Tahun 2004 tanggal 24 Mei 2004 tentang Kerja Sama Penataan dan Pembangunan Pasar Banjarsari Kota Pekalongan. Pembangunan Pasar Banjarsari dan Mall Banjarsari di atas tanah milik Pemerintah Kota Pekalongan seluas 17.330 m² senilai Rp5.545.600.000,00 dengan Hak Pakai Pemerintah Kota berlokasi di Kelurahan Kauman, Kecamatan Pekalongan Timur, Provinsi Jawa Tengah. Berdasarkan perjanjian Nomor 050/01132 Tahun 2004 tanggal 24 Mei 2004 tentang Kerja Sama Penataan dan Pembangunan Pasar Banjarsari Kota Pekalongan sampai dengan adendum IV Nomor 050/01853 Tanggal 5 Agustus 2010 terdapat kerjasama kemitraan BOT untuk Mall Banjarsari dan BTO untuk Pasar Banjarsari. Untuk Kemitraan Mall Banjarsari Pemerintah Kota Pekalongan menyerahkan sertifikat HGB diatas HPL atas tanah seluas 3.900 m² senilai Rp1.248.000.000,00 (satu milyar dua ratus empat puluh delapan juta rupiah). Nilai bangunan Mall Banjarsari (Atrium/Plaza tiga lantai) pada Tahun 2012 sebesar Rp24.037.146.545,00 (dua puluh empat milyar tiga puluh tujuh juta seratus empat puluh enam ribu lima ratus empat puluh lima rupiah). Berdasarkan hasil LHP BPK RI atas LK Tahun 2012, terkait dengan bangunan mall Banjarsari dan bangunan pasar, BPK merekomendasikan Walikota Pekalongan agar Pemerintah Kota Pekalongan memperhitungkan kembali nilai Aset Tetap sebesar Rp9.000.047.320,00 (sembilan milyar empat puluh tujuh ribu tiga ratus dua puluh rupiah). Atas rekomendasi tersebut, Pemerintah Kota Pekalongan melakukan penghitungan kembali Pemisahan Aset Bangunan Pasar Banjarsari dan Atrium Banjarsari. Hasil penghitungan kembali dituangkan dalam berita acara Perhitungan Pemisahan Aset Bangunan Pasar Banjarsari dan Atrium Banjarsari Nomor 050/0980.1 tanggal 14 Mei 2013. Berdasarkan berita acara tersebut, maka nilai bangunan mall banjarsari terkoreksi menjadi sebesar Rp26.272.678.000,00 atau bertambah sebesar Rp2.235.531.455,00 dari nilai semula sebesar Rp24.037.146.545,00. Perjanjian dimaksud berlaku sejak 25 September 2005 s/d 11 Juni 2032.



Pada tanggal 24 Februari 2018 Pasar Banjarsari dan Mall Banjarsari mengalami kebakaran yang diduga berasal dari hubungan pendek arus listrik. Kebakaran tersebut merusak seluruh gedung Pasar Banjarsari dan Mall Banjarsari, sehingga tidak dapat digunakan. Untuk memfasilitasi pedagang Pasar Banjarsari, Pemerintah Kota Pekalongan membangun pasar darurat di Lapangan Sorogenen dan Jalan Patiunus. Setelah kejadian kebakaran tersebut Pemerintah Kota Pekalongan telah melakukan beberapa kali pembicaraan dengan PT. Dian Insan Sarana Cipta, untuk menindaklanjuti perjanjian kerjasama terkait Pasar Banjarsari. Namun setelah beberapa kali pertemuan, hingga saat ini belum ada titik temu. Pihak PT. DISC menyalahkan Pemkot atas kejadian kebakaran, dan meminta kompensasi. Pemerintah Kota Pekalongan menawarkan beberapa opsi antara lain : pengakhiran kerjasama dengan kerugian bersama tanpa ada tuntutan, opsi selanjutnya adalah dengan penerusan perjanjian dengan memberikan hak pengelolaan lahan parkir pasar, apabila pasar akan dibangun oleh Pemda. Namun dari PT. DISC menolak semua opsi yang ditawarkan dan tetap bersikukuh meminta kompensasi berupa uang kepada Pemkot Pekalongan. Terkait dengan masalah ini KPK memberikan saran agar Pemerintah Kota Pekalongan meminta bantuan Kejaksaan Negeri dan Kejaksaan Tinggi untuk membantu memediasi dengan PT. DISC. Namun sejauh ini upaya tersebut belum membawa hasil.

- b. Kemitraan BOT Ramayana (Nilai Rp11.080.020.000,00)
Pemerintah Kota Pekalongan telah mengikatkan diri dengan PT. Prima Lestari Investindo dengan Perjanjian Kerjasama Nomor 415.4/0974 dan Nomor 18/PLI/IV/2012 tentang Pembangunan dan Pengelolaan Pusat Perbelanjaan di Lahan Eks Terminal Bus Kota Pekalongan. Pemerintah Kota Pekalongan menyerahkan sertifikat Hak Pakai Nomor 4/Noyontaan atas tanah seluas ± 9.660 m² senilai Rp11.080.020.000,00. Adapun nilai investasi atas kemitraan BOT Ramayana adalah sebesar Rp54.048.700.000,00, dan jangka waktu kerjasama selama 25 tahun.

5.3.1.5.3 Aset Tidak Berwujud

Saldo aset tak berwujud per 31 Desember 2021 adalah sebesar Rp917.407.071,60. Aset tak berwujud memiliki umur ekonomis 5 tahun. Rincian aset tak berwujud per 31 Desember 2021 adalah sebagai berikut :

Tabel 5.124 Saldo Aset Tak Berwujud per 31 Desember 2021

SKPD	Jumlah	Akumulasi Amortisasi	Nilai Buku
Sekretariat DPRD/DPRD	49.635.000,00	49.635.000,00	-
Bagian Adm. Pembangunan	75.150.000,00	45.090.000,00	30.060.000,00
Bagian Hukum	34.199.950,00	34.199.950,00	-
Badan Keuangan Daerah	807.864.330,00	628.258.330,00	179.606.000,00
Dinas Pekerjaan Umum dan Penataan Ruang	130.857.100,00	122.857.460,00	7.999.640,00
Dinas Perhubungan	210.707.725,00	161.243.725,00	49.464.000,00



SKPD	Jumlah	Akumulasi Amortisasi	Nilai Buku
Dinas Sosial, Pengendalian Penduduk dan KB	9.490.800,00	9.490.800,00	-
Dinas Kependudukan dan Pencatatan Sipil	62.229.600,00	59.435.080,00	2.794.520,00
Dinas Kelautan dan Perikanan	11.385.681,00	11.385.681,00	-
Dinas Pertanian dan Pangan	8.250.000,00	8.250.000,00	-
Dinas Perdagangan, Koperasi, Usaha Kecil dan Menengah	256.131.200,00	124.161.200,00	131.970.000,00
Dinas Penanaman Modal dan Pelayanan Terpadu	473.656.400,00	473.656.400,00	-
Dinas Lingkungan Hidup	29.590.000,00	17.754.000,00	11.836.000,00
Dinas Pariwisata, Kebudayaan, Kepemudaan dan Olahraga	133.677.500,00	26.735.500,00	106.942.000,00
Badan Kepegawaian, Pendidikan dan Pelatihan Daerah	52.405.000,00	52.405.000,00	-
Dinas Kearsipan dan Perpustakaan	199.887.481,00	165.060.864,80	34.826.616,20
Dinas Komunikasi dan Informatika	260.682.235,00	241.446.394,00	19.235.841,00
Dinas Kesehatan	1.663.513.886,00	1.566.874.531,60	96.639.354,40
Dinas Pendidikan	674.203.884,05	428.170.784,05	246.033.100,00
Jumlah	5.143.517.772,05	4.226.110.700,45	917.407.071,60

Saldo aset tak berwujud 2021 sebesar Rp917.407.071,60 mengalami penurunan sebesar Rp110.630.236,60 dibandingkan dengan saldo aset tak berwujud Tahun 2020 sebesar Rp1.028.037.308,20. Rinciannya dapat di jelaskan sebagai berikut:

Penambahan:

- Kapitalisasi dari Belanja Barang Jasa	Rp	132.530.000,00
- Hibah	Rp	59.000.000,00
- Reklas Tambah dari Aset Tetap	Rp	264.687.500,00
Total Penambahan	Rp	456.217.500,00

- a. Kapitalisasi Aset Tak Berwujud dari Belanja Barang dan Jasa
 Kapitalisasi Aset tak berwujud dari belanja barang dan jasa sebesar Rp132.530.000,00 dapat dirinci sebagai berikut:

Tabel 5.125 Kapitalisasi Aset Tak Berwujud Dari Belanja Barang Jasa

SKPD	NILAI (RP)	KETERANGAN
Badan Keuangan Daerah	102.630.000,00	- Pengadaan e-SISMIOP sebesar Rp78.870.000,00 - Pengadaan Aplikasi Mobile Pendataan Objek Pajak sebesar Rp23.760.000,00
Dinas Pendidikan	29.900.000,00	- Pengadaan aplikasi e-pak guru sebesar Rp29.900.000,00
Jumlah	132.530.000,00	

- b. Hibah

Total hibah aset tak berwujud Tahun 2021 sebesar Rp59.000.000,00 berupa Aplikasi E-Retribusi Pasar Kota Pekalongan pada Dinas Perdagangan, Koperasi dan UMKM dari Bank Jateng.



- c. Reklasifikasi Tambah Aset Tak Berwujud
Reklasifikasi tambah aset tak berwujud dari belanja modal aset tetap lainnya sebesar Rp264.687.500,00 dapat dirinci sebagai berikut:

Tabel 5.126 Reklasifikasi Tambah Aset Tak Berwujud

SKPD	NILAI (RP)	KETERANGAN
Dinas Kesehatan	21.560.000,00	- Pengadaan e-SISMIOP sebesar Rp78.870.000,00 - Pengadaan Aplikasi Mobile Pendataan Objek Pajak sebesar Rp23.760.000,00
Dindagkop	88.000.000,00	- Pengadaan aplikasi e-pak guru sebesar Rp29.900.000,00
Dinparbudpora	133.677.500,00	- pengadaan aplikasi Sistem Manajemen Informasi Pariwisata (SIMPARTA) sebesar Rp74.387.500,00 - pengadaan aplikasi Website ITC sebesar Rp59.290.000,00
Diskominfo	21.450.000,00	- pengadaan License VMIX HD Pro sebesar Rp21.450.000,00
Jumlah	264.687.500,00	

5.3.1.5.3.2 Akumulasi Amortisasi Aset Tak Berwujud

Akumulasi amortisasi aset tak berwujud Tahun 2021 sebesar Rp4.226.110.700,45 mengalami kenaikan sebesar Rp566.847.736,60 dibandingkan Tahun 2020 sebesar Rp3.659.262.963,85 karena ada beban amortisasi tahun berjalan dapat dirinci sebagai berikut:

Tabel 5.127 Pengadaan Aset Tak Berwujud Dari Belanja Barang Jasa

SKPD	Beban Amortisasi Tahun 2021
Sekretariat DPRD/DPRD	9.927.000,00
Bagian Adm. Pembangunan	15.030.000,00
Badan Keuangan Daerah	94.412.400,00
Dinas Pekerjaan Umum dan Penataan Ruang	22.893.420,00
Dinas Perhubungan	20.832.000,00
Dinas Kependudukan dan Pencatatan Sipil	2.794.520,00
Dinas Kelautan dan Perikanan	1.977.136,20
Dinas Pertanian dan Pangan	1.650.000,00
Dinas Perdagangan, Koperasi, Usaha Kecil dan Menengah	51.226.240,00
DPMPSTSP	24.525.000,00
Dinas Lingkungan Hidup	5.918.000,00
Dinas Pariwisata, Kebudayaan, Pemuda dan Olahraga	26.735.500,00
Badan Kepegawaian, Pendidikan dan Pelatihan Daerah	9.942.000,00
Dinas Kearsipan dan Perpustakaan	24.806.496,20
Dinas Komunikasi dan Informatika	14.827.147,00
Dinas Kesehatan	109.463.177,20
Dinas Pendidikan	129.887.700,00
Jumlah	566.847.736,60



5.3.1.5.4 Aset lain-lain

Aset lain-lain merupakan aset tetap dengan kondisi yang Rusak Berat dan Aset non aktif yakni aset yang dipinjam pakaikan kepada pihak ke tiga dan aset tanah eks bengkok yang terkena rob (*idle*), sehingga aset tersebut tidak dapat digunakan untuk menunjang kinerja pada SKPD selaku pengguna Barang. Adapun Aset lain-lain per 31 Desember 2021 sebesar Nilai Buku Rp77.524.251.046,00 yang terdiri dari nilai perolehan Rp84.797.025.013,00 dan akumulasi penyusutan sebesar Rp7.272.773.967,00. Nilai Perolehan berkurang sebesar Rp71.164.841.458,00 dibandingkan dengan saldo aset lain-lain 31 Desember 2020 Rp155.961.866.471,00. Pengurangan sebesar Rp71.164.841.458,00 tersebut berasal dari Reklasifikasi aset tetap ke aset lain-lain sebesar Rp303.570.000,00 dan Reklasifikasi aset lain-lain ke aset tetap sebesar Rp25.500.000,00 serta penghapusan sebesar Rp71.442.911.458,00.

Pengurangan Aset lain-lain sebesar Rp71.468.411.458,00 dapat dirinci sebagai berikut:

- a. Bagian umum terdapat 2 mobil pinjam pakai yang masih tercatat di aset tetap sehingga harus direklas ke aset non aktif. Mobil tersebut senilai Rp127.000.000,00 dan Rp176.570.000,00.
- b. Badan Keuangan Daerah terdapat reklasifikasi aset non aktif ke aset rusak berat berupa 3 sepeda motor total sebesar 27.800.000,00.
- c. Badan Keuangan Daerah terdapat penghapusan 3 sepeda motor kondisi rusak berat total sebesar 27.800.000,00.
- d. Dinas Perdagangan, Koperasi dan UMKM terdapat penghapusan Gedung dan Bangunan Pasar Banjarsari kondisi Rusak Berat sebesar Rp71.407.011.458,00.
- e. Dinas Kearsipan dan Perpustakaan terdapat penghapusan sepeda motor kondisi rusak berat sebesar Rp8.100.000,00
- f. Kecamatan Pekalongan Timur terdapat Reklas aset lain-lain berupa Jasa Perencanaan Rehab Aula Kelurahan Kalibaros yang direklas ke aset tetap sebesar Rp25.500.000,00

Informasi terkait tanah yang tergenang rob dan peralatan mesin yang dipinjampakaikan adalah sebagai berikut :

- a. Aset tetap tanah eks bengkok pada beberapa kelurahan terendam rob (pasang laut) sehingga tidak bisa ditanam padi, atas pencatatan tanah tersebut direklasifikasi ke aset lain-lain pada aset lainnya, adapun tanah eks bengkok dimaksud tercantum dalam **Lampiran 29**.
- b. Terdapat aset tetap gedung dan bangunan yang dipinjam pakaikan kepada pihak ketiga (Instansi Vertikal), atas pencatatan tersebut direklasifikasikan ke aset lain-lain pada aset lainnya, adapun rincian gedung dan bangunan tersebut adalah sebagai berikut :



Tabel 5.128 Aset Tetap Gedung dan Bangunan yang Dipinjam Pakaikan kepada Pihak Ketiga

No Urut	Jenis Barang / Nama Barang	Nomor		Luas Lantai (m ²)	Letak / Lokasi Alamat	Nilai Perolehan (Rp)	Ket	SKPD Pencatat
		Kode Barang	Reg					
1	Bangunan Gedung Kantor Permanen	03.11.01.01.01	8	315,25	Jl. Majapahit No. 8 Podosugih	441.668.318,00	Sekretariat KORPRI/ BAZDA	BKD
2	Rumah Negara Golongan I Type A Permanen	03.11.02.01.01	9	380	JL.GAJAH MADA	886.905.500,00	Rumdin Kajari	BKD
3	Bangunan Gedung Kantor Permanen	03.11.01.01.01	7	145	JL.BANDUNG	124.817.450,00	Polsek Timur	BKD
4	Rumah Negara Golongan I Type A Permanen	03.11.02.01.01	6	280	JL.BAHAGIA 23	817.548.300,00	Rumdin Kapolresta	BKD
5	Rumah Negara Golongan I Type A Permanen	03.11.02.01.01	11	280	JL.BAHAGIA 1	822.629.800,00	Rumdin Wakapolresta	BKD
6	Rumah Negara Golongan I Type A Permanen	03.11.02.01.01	10	280	JL.GAJAH MADA	770.336.800,00	Rumdin Dandim	BKD
7	Rumah Negara Golongan I Type A Permanen	03.11.02.01.01	13	280	JL.BAHAGIA 5	455.349.800,00	Rumdin Kasdim	BKD
8	Bangunan Gedung Kantor Permanen	03.11.01.01.01	1	305	JL. VETERAN NO.27	589.135.750,00	Unit Donor Darah PMI	BKD
9	Bangunan Gedung Kantor Permanen	03.11.01.01.01	2	0	Jl. Tondano	163.350.000,00	Kantor Eks Kantor BP4	BKD
10	Bangunan Gedung Kantor Permanen	03.11.01.01.01	1	212	Jl. Pembangunan No. 4	665.658.600,00	Panwaslu	BKD
11	Bangunan Gedung Kantor Permanen	03.11.01.01.01	1	0	Jl. Pantai Sari	310.105.000,00	Gedung Lanal	DKP
12	Bangunan Gedung Kantor Permanen	03.11.01.01.01	2	954	Jl. Sriwijaya	3.287.660.758,00	Gedung KPU	BKD
13	Bangunan Gedung Kantor Permanen	03.11.01.01.01	5	136	Jl. Karya Bhakti	270.100.000,00	Sekretariat AKN	Dinkes
14	Rumah Negara Golongan III Type A Permanen	03.11.02.03.01	1	54	JL.Darma Bhakti Medono	35.000.000,00	Gedung AKN	Dinkes
15	Bangunan Gedung Kantor Permanen	03.01.01.01.001	23	85,6	Jl. Perintis Kemerdekaan	2.186.810.222,00	Gedung AKN	BKD

Nilai buku aset lain-lain per 31 Desember 2021 sebesar Rp77.524.251.046,00.

5.3.1.5.4.2 Akumulasi Penyusutan Aset lain-lain

Akumulasi Penyusutan sebesar Rp6.969.203.967,00 dengan penjelasan sebagai berikut:

Tabel 5.129 Akumulasi Penyusutan Aset Lain-lain per 31 Desember 2021

Uraian	Penambahan Ak.penysusutan	Pengurangan Ak.penysusutan	Jumlah
Ak.penysusutan PER 31 Desember 2020			(24.588.511.570,00)
Biaya penyusutan	(322.207.512,00)	-	(322.207.512,00)
Penghapusan	-	(17.941.515.115,00)	(17.941.515.115,00)
Reklas Aset Tetap	(27.800.000,00)	(27.800.000,00)	-
Ak.penysusutan PER 31 Desember 2021	(350.007.512,00)	(17.969.315.115,00)	(6.969.203.967,00)

Kewajiban dan Ekuitas

5.3.2.1 Kewajiban

Kewajiban adalah utang yang timbul dari peristiwa masa lalu yang penyelesaiannya mengakibatkan aliran keluar sumber daya ekonomi pemerintah. Saldo kewajiban per 31 Desember 2021 adalah sebesar Rp22.304.165.769,92 dengan rincian sebagai berikut :



Tabel 5.130 Saldo Kewajiban Per 31 Desember 2021

Uraian	Jumlah (Rp)		Naik/Turun
	Tahun 2021	Tahun 2020	%
Kewajiban Jangka pendek	22.304.165.769,92	17.678.074.030,11	26,17
Utang Perhitungan Pihak Ketiga (PFK)	340.000,00	561.000,00	-39,39
Pendapatan Diterima Dimuka	1.677.917.748,00	3.224.591.670,00	-47,96
Utang Belanja	19.358.893.269,92	14.154.825.778,11	36,77
Utang Jangka Pendek Lainnya	1.267.014.752,00	298.095.582,00	325,04
Kewajiban Jangka Panjang	0,00	0,00	-
Jumlah	22.304.165.769,92	17.678.074.030,11	26,17

Pemerintah Kota Pekalongan hanya mempunyai kewajiban jangka pendek. Suatu kewajiban diklasifikasikan sebagai kewajiban jangka pendek jika diharap dibayar dalam waktu 12 (dua belas) bulan setelah tanggal pelaporan. Saldo kewajiban jangka pendek per 31 Desember 2021 dapat dijelaskan sebagai berikut :

5.3.2.1.1 Utang Perhitungan Pihak Ketiga (PFK)

Saldo Utang Perhitungan Pihak Ketiga (PFK) per 31 Desember 2021 adalah sebesar Rp340.000,00, merupakan utang PFK Taperum pada BKD (PPKD), sebesar Rp340.000,00.

Tabel 5.131 Utang Perhitungan Pihak Ketiga Per 31 Desember 2021

Uraian	Saldo 2020	Tahun 2021		Saldo 2021
		Penambahan	Pelunasan	
Utang PFK	561.000,00	-	221.000,00	340.000,00
Jumlah	561.000,00	-	221.000,00	340.000,00

5.3.2.1.2 Pendapatan Diterima Dimuka

Saldo pendapatan diterima dimuka per 31 Desember 2021 adalah sebesar Rp1.677.917.748,00, yang terdiri dari :

- a. RSUD Bendan
 Total pendapatan diterima dimuka pada RSUD Bendan sebesar Rp479.365.000,00 dengan perincian :
 1. Sewa lahan sebesar Rp10.500.000,00
 2. Sisa Uang Muka untuk pasien covid-19 sebesar Rp468.865.000,00
- b. Dinas Pekerjaan Umum dan Penataan Ruang
 Pendapatan diterima dimuka atas retribusi pelayanan pemakaman dan pengabuan mayat sebesar Rp18.495.417,00.
- c. Dinas Perindustrian dan Tenaga Kerja
 Pendapatan diterima dimuka atas retribusi perpanjangan izin mempekerjakan tenaga kerja asing sebesar Rp35.028.000,00.
- d. Dinas Perhubungan
 Pendapatan diterima dimuka pada Dinas Perhubungan sebesar Rp96.719.850,00 atas retribusi pengujian kendaraan bermotor.



e. Badan Keuangan Daerah

Total pendapatan diterima dimuka pada Badan Keuangan Daerah sebesar Rp1.048.309.481,00 dengan rincian :

1. Reklame Papan/Bill Board/Videotron/megatron, sebesar Rp484.763.377,00
2. Reklame Kain, sebesar Rp17.542.271,00
3. Reklame Selebaran, sebesar Rp68.333,00
4. Retribusi Pemakaian Kekayaan Daerah / Sewa Lahan Titik Strategis, sebesar Rp74.923.977,00
5. Retribusi Pemakaian Kekayaan Daerah / Sewa Tanah, sebesar Rp183.778.190,00
6. Retribusi Pemakaian Kekayaan Daerah / Sewa Garapan Tanah Eks Bengkok, sebesar Rp277.233.333,00

5.3.2.1.3 Utang Belanja

Saldo utang belanja per 31 Desember 2021 adalah sebesar Rp19.358.893.269,92, yang terdiri dari : utang pada RSUD Bendan, BLUD Puskesmas, Dinas kesehatan, DPUPR. Rincian utang belanja adalah sebagai berikut :

Tabel 5.132 Saldo Utang Belanja Per 31 Desember 2021

SKPD	Belanja Pegawai	Belanja Barjas	Belanja Modal	Total
Dinas Kesehatan		968.348.328,00		968.348.328,00
DPUPR		9.878.000,00	23.343.000,00	33.221.000,00
Dinas Pendidikan			61.023.450,00	61.023.450,00
Puskesmas Bendan	79.737.564,00	57.023.511,00		136.761.075,00
Puskesmas Buaran	108.452.055,00	29.284.209,00		137.736.264,00
Puskesmas Dukuh	52.662.420,00	35.806.007,00		88.468.427,00
Puskesmas Jenggot	57.597.467,00	74.738.543,00		132.336.010,00
Puskesmas Klego	116.630.343,00	39.617.383,00		156.247.726,00
Puskesmas Kramatsari	52.392.804,00	23.296.493,00		75.689.297,00
Puskesmas Krpyak Kidul	29.361.909,00	23.148.634,00		52.510.543,00
Puskesmas Kusuma Bangsa	57.096.477,00	49.259.187,00		106.355.664,00
Puskesmas Medono	101.894.287,00	16.085.219,00		117.979.506,00
Puskesmas Noyontaan	47.935.149,00	33.605.413,00		81.540.562,00
Puskesmas Pekalongan Selatan	60.933.876,00	47.841.002,00		108.774.878,00
Puskesmas Sokorejo	99.289.200,00	42.570.023,00		141.859.223,00
Puskesmas Tirta	46.975.937,72	21.472.488,20		68.448.425,92
Puskesmas Tondano	77.549.110,00	17.105.726,00		94.654.836,00
RSUD Bendan	9.155.161.382,00	7.641.776.673,00		16.796.938.055,00
Jumlah	10.143.669.980,72	9.130.856.839,20	84.366.450,00	19.358.893.269,92

5.3.2.1.4 Utang Jangka Pendek Lainnya

Saldo utang jangka pendek lainnya per 31 Desember 2021 adalah sebesar Rp1.267.014.752,00, terdiri dari :

- a. Utang Kelebihan Pembayaran, sebesar Rp81.708.024,00
- b. Utang Uang Jaminan, sebesar Rp230.329.262,00
- c. Utang Transfer Pemerintah Pusat - Dana Perimbangan, sebesar Rp954.977.466,00 dengan rincian sebagai berikut :



Utang Kelebihan Pembayaran

Saldo utang jangka pendek lainnya per 31 Desember 2021 adalah sebesar Rp81.708.028,00, yang merupakan lebih bayar pajak maupun retribusi, dengan perincian sebagai berikut :

Tabel 5.133 Saldo Utang Jangka Pendek Lainnya Per 31 Desember 2021

Jenis Utang	Jumlah (Rp)
Lebih Bayar	
Lebih bayar PBB (BKD)	34.713.699,00
Lebih bayar retribusi pasar (Dindagkop)	10.473.190,00
Lebih bayar Lain-lain PAD yang Sah (RSUD Bendan)	36.521.135,00
Jumlah	81.708.024,00

Utang Uang Jaminan

Saldo Utang Uang Jaminan per 31 Desember 2021 adalah sebesar Rp230.329.262,00, yang merupakan utang uang jaminan rusunawa, dengan perincian sebagai berikut :

Tabel 5.134 Saldo Utang Uang Jaminan Per 31 Desember 2021

Jenis Utang	Jumlah (Rp)
Utang Uang Jaminan Rusunawa	
Rusunawa Slamaran	97.510.862,00
Rusunawa Kuripan	82.868.400,00
Rusunawa Panjang baru	49.950.000,00
Jumlah	230.329.262,00

Transfer Pemerintah Pusat - Dana Perimbangan

Saldo Utang Transfer Pemerintah Pusat - Dana Perimbangan per 31 Desember 2021 adalah sebesar Rp954.977.466,00 merupakan kelebihan transfer atas dana bagi hasil dari Pemerintah Pusat.

5.3.2.2 Ekuitas

Ekuitas adalah kekayaan bersih yang merupakan selisih antara aset dan kewajiban pemerintah. Saldo ekuitas Pemerintah Kota Pekalongan per 31 Desember 2021 adalah sebesar Rp3.026.911.587.810,73. Rincian ekuitas dapat disajikan sebagai berikut :

Tabel 5.135 Saldo Ekuitas Per 31 Desember 2021

Uraian	Jumlah (Rp)
Saldo Ekuitas 31 Desember 2020	2.904.239.377.358,02
Surplus/Defisit LO	125.339.875.151,21
Koreksi Ekuitas	(2.667.664.698,50)
Ekuitas 31 Desember 2021	3.026.911.587.810,73



4. Laporan Operasional

Laporan Operasional (LO) adalah laporan yang menyajikan informasi mengenai seluruh kegiatan operasional keuangan entitas pelaporan yang tercermin dalam pendapatan-LO, beban dan surplus/defisit operasional dari suatu entitas pelaporan yang penyajiannya disandingkan dengan periode sebelumnya. Laporan Operasional dapat disajikan sebagai berikut :

Tabel 5.136 Penjelasan Laporan Operasional Tahun 2021 dan 2020

Uraian	Jumlah		Naik/Turun (%)
	Tahun 2021	Tahun 2020	
Kegiatan Operasional :			
Pendapatan - LO	1.110.026.978.958,70	1.037.951.849.527,71	6,94
Beban	948.446.998.235,22	962.337.342.440,42	-1,44
Surplus/Defisit	161.579.980.723,48	75.614.507.087,29	113,69
Defisit Non Operasional	32.991.975.270,27	4.636.466.336,80	611,58
Surplus/Defisit Sblm Pos Luar Biasa	128.588.005.453,21	70.978.040.750,49	81,17
Beban Luar Biasa	3.522.046.802,00	131.916.951,59	2.569,90
Surplus/Defisit LO	125.065.958.651,21	70.846.123.798,90	76,53

a. Kegiatan Operasional

5.4.1.1 Pendapatan – LO

Pendapatan – LO adalah hak Pemerintah Kota Pekalongan yang diakui sebagai penambah nilai kekayaan bersih, yang bersumber dari Pendapatan Asli Daerah, Pendapatan Transfer, dan Lain-lain Pendapatan Yang Sah. Pendapatan-LO Tahun 2021 adalah sebesar Rp1.110.026.978.958,70 meningkat sebesar 6,94% bila dibandingkan dengan Pendapatan-LO Tahun 2020 sebesar Rp1.037.951.849.527,71. Pendapatan-LO dapat dirinci sebagai berikut :

Tabel 5.137 Realisasi Pendapatan Asli Daerah-LO Tahun 2021 dan 2020

Uraian	Tahun		Naik/Turun (%)
	2021	2020	
Pendapatan Asli Daerah (PAD) - LO	292.029.473.185,79	277.250.420.060,41	5,33
Pendapatan Transfer-LO	677.072.877.301,00	703.422.751.564,00	-3,75
Lain-lain Pendapatan Daerah Yang Sah-LO	140.924.628.471,91	57.278.677.903,30	146,03
Jumlah	1.110.026.978.958,70	1.037.951.849.527,71	6,94

5.4.1.1.1 Pendapatan Asli Daerah-LO

Pos ini menggambarkan realisasi pendapatan asli daerah (PAD) Tahun 2021, dengan rincian sebagai berikut :



Tabel 5.138 Realisasi Pendapatan Asli Daerah-LO Tahun 2021 dan 2020

Uraian	Tahun		Naik/Turun (%)
	2021	2020	
Pendapatan Asli Daerah (PAD) - LO :			
Pajak Daerah - LO	92.200.830.416,00	81.244.763.202,00	13,49
Retribusi Daerah - LO	14.892.310.697,00	15.671.187.835,67	-4,97
Pendapatan Hasil Pengelolaan Kekayaan Daerah yang Dipisahkan - LO	6.509.931.802,58	5.751.035.693,23	13,20
Lain-lain PAD Yang Sah - LO	178.426.400.270,21	174.583.433.329,51	2,20
Jumlah	292.029.473.185,79	277.250.420.060,41	5,33

Realisasi pendapatan asli daerah (PAD) Tahun 2021 sebesar Rp292.029.473.185,79 atau meningkat sebesar 5,33% dibandingkan realiasi Tahun 2020 sebesar Rp277.250.420.060,41. Realisasi masing-masing jenis PAD Tahun 2021 dapat dijelaskan sebagai berikut:

5.4.1.1.1 Pendapatan Pajak Daerah – LO

Pajak Daerah merupakan PAD yang tarifnya ditetapkan melalui Peraturan Daerah Kota Pekalongan. Pemungutan penerimaan dan pengelolaan pendapatan pajak daerah dilaksanakan oleh Badan Keuangan Daerah (BKD) Kota Pekalongan. Pendapatan Pajak Daerah – LO Tahun 2021 adalah sebesar Rp 92.200.830.416,00 atau naik sebesar 13,49% bila dibandingkan dengan realisasi Tahun 2020 sebesar Rp81.244.763.202,00. Rincian realisasi Pendapatan Pajak Daerah Tahun 2021 adalah sebagai berikut :

Tabel 5.139 Realisasi Pendapatan Pajak Daerah-LO Tahun 2021 dan 2020

Uraian Pajak Daerah - LO	Tahun		Naik/Turun (%)
	2021	2020	
Pajak Hotel	6.246.739.193,00	4.956.346.037,00	26,04
Pajak Restoran	11.832.807.369,00	9.976.150.015,00	18,61
Pajak Hiburan	1.238.460.192,00	2.005.179.328,00	-38,24
Pajak Reklame	2.068.606.319,00	2.157.686.557,00	-4,13
Pajak Penerangan Jalan	22.332.910.285,00	21.101.750.935,00	5,83
Pajak Parkir	679.748.336,00	893.030.186,00	-23,88
Pajak Air Tanah	2.656.214.700,00	3.230.847.181,00	-17,79
PBB Pedesaan dan Perkotaan	19.041.672.816,00	18.272.172.435,00	4,21
BPHTB	26.103.671.206,00	18.651.600.528,00	39,95
Jumlah	92.200.830.416,00	81.244.763.202,00	13,49

Tabel 5.140 Perbandingan Realisasi Pendapatan Pajak Daerah LO dan LRA

Uraian	Tahun 2021		Selisih
	LO	LRA	
Pajak Hotel	6.246.739.193,00	6.246.739.193,00	0,00
Pajak Restoran	11.832.807.369,00	11.838.807.369,00	-6.000.000,00
Pajak Hiburan	1.238.460.192,00	1.238.460.192,00	0,00
Pajak Reklame	2.068.606.319,00	1.730.205.974,00	338.400.345,00
Pajak Penerangan Jalan	22.332.910.285,00	22.332.910.285,00	0,00
Pajak Parkir	679.748.336,00	679.748.336,00	0,00
Pajak Air Tanah	2.656.214.700,00	2.735.205.960,00	-78.991.260,00
PBB Pedesaan dan Perkotaan	19.041.672.816,00	14.476.677.737,00	4.564.995.079,00
BPHTB	26.103.671.206,00	26.103.671.206,00	0,00
Jumlah	92.200.830.416,00	87.382.426.252,00	4.818.404.164,00



Terdapat selisih Pendapatan Pajak Daerah-LO dengan Pendapatan Pajak sebesar Rp4.818.404.164,00 karena :

- Piutang pajak Tahun 2021 sebesar Rp40.997.154.812,00
- Pajak diterima dimuka Tahun 2020 sebesar Rp580.750.603,00
- Penghapusan piutang pajak sebesar Rp118.070.034,00
- Cleansing piutang pajak sebesar Rp3.281.700,00
- Kompensasi piutang PBB sebesar Rp31.537.406,00
- Piutang pajak Tahun 2020 sebesar (Rp36.373.126.790,00)
- Pajak diterima dimuka Tahun 2021 sebesar (Rp502.373.981,00)
- Lebih bayar PBB sebesar (Rp36.889.620,00)

5.4.1.1.1.2 Pendapatan Retribusi Daerah – LO

Retribusi daerah merupakan PAD yang tarifnya ditetapkan melalui Peraturan Daerah dan terkait langsung dengan pelayanan yang diberikan oleh Pemerintah Kota Pekalongan. Pemungutan dan pengelolaan pendapatan retribusi daerah dilakukan oleh masing-masing SKPD penghasil. Pendapatan Retribusi Daerah – LO adalah sebesar Rp 14.892.310.697,00 atau turun sebesar 4,97% dibandingkan realisasi Tahun 2020 sebesar Rp15.671.187.835,67. Realisasi Pendapatan Retribusi Daerah-LO dapat dirinci sebagai berikut :

Tabel 5.141 Realisasi Pendapatan Retribusi Daerah LO Tahun 2021 dan 2020

Uraian Retribusi Daerah - LO	Tahun		Naik/Turun
	2021	2020	%
Retribusi Jasa Umum-LO	4.921.257.027,67	4.826.926.850,00	1,95
Retribusi Jasa Usaha-LO	8.583.512.026,00	9.407.812.569,00	-8,76
Retribusi Perizinan Tertentu-LO	1.387.541.643,33	1.436.448.416,67	-3,40
Jumlah	14.892.310.697,00	15.671.187.835,67	-4,97

Tabel 5.142 Perbandingan Realisasi Pendapatan Retribusi Daerah LO dan LRA

Uraian	Tahun 2021		Selisih
	LO	LRA	
Retribusi Jasa Umum	4.921.257.027,67	4.805.281.336,00	115.975.691,67
Retribusi Jasa Usaha	8.583.512.026,00	8.529.451.458,00	54.060.568,00
Retribusi Perizinan Tertentu	1.387.541.643,33	1.413.481.910,00	-25.940.266,67
Jumlah	14.892.310.697,00	14.748.214.704,00	144.095.993,00

Terdapat selisih Pendapatan Retribusi Daerah-LO dengan Pendapatan Retribusi sebesar Rp144.095.993,00 karena :

adanya piutang retribusi tahun 2021 sebesar Rp6.314.353.200,50, ditambah retribusi diterima dimuka tahun 2021 sebesar Rp539.426.317,00, ditambah penghapusan piutang retribusi sebesar Rp13.712.200,00, ditambah kompensasi piutang retribusi pasar sebesar Rp8.658.025,00, ditambah kurang catat retribusi parkir pasar sebesar Rp67.491.500,00, ditambah kompensasi lebih bayar piutang



Parkir Tahun 2019 sd 2020 sebesar Rp453.400,00, dikurangi piutang retribusi tahun 2020 sebesar Rp5.961.272.467,50, dikurangi retribusi diterima dimuka tahun 2020 sebesar Rp696.178.767,00, dikurangi lebih bayar piutang retribusi pasar sebesar Rp14.258.315,00, dikurangi kurang catat piutang parkir Tahun 2019, 2020, dan 2021 sebesar Rp127.821.200,00, dikurangi lebih bayar piutang parkir Tahun 2019 dan 2020 sebesar Rp409.400,00, dikurangi lebih bayar Piutang Parkir 2021 sebesar Rp58.500,00.

5.4.1.1.3 Pendapatan Hasil Pengelolaan Kekayaan Daerah Yang Dipisahkan-LO

Hasil Pengelolaan Kekayaan Daerah yang Dipisahkan merupakan PAD dalam bentuk pendapatan deviden dan hasil investasi atas penyertaan pada perusahaan daerah atau Badan Usaha Milik Daerah (BUMD). Pendapatan deviden diperoleh dari penyertaan modal dengan kepemilikan signifikan yang dicatat berdasarkan metode ekuitas. Realisasi hasil penyertaan modal pada Tahun 2021 adalah sebesar Rp6.509.931.802,58 atau mengalami kenaikan sebesar 13,20% bila dibandingkan dengan realisasi Tahun 2020 sebesar Rp5.751.035.693,23. Rincian pendapatan hasil pengelolaan kekayaan daerah yang dipisahkan sebagai berikut :

Tabel 5.143 Realisasi Pendapatan Hasil Pengelolaan Kekayaan Daerah Yang Dipisahkan-LO Tahun 2021 dan 2020

Uraian	Tahun		Naik/Turun
	2021	2020	%
Bagian Laba yang Dibagikan kepada Pemerintah Daerah (Dividen) atas Penyertaan Modal pada BUMD	5.705.865.808,56	5.180.759.812,76	10,14
PD. BPR Bank Pekalongan	685.214.599,09	499.934.889,06	37,06
PT. Bank Jateng	4.860.169.360,00	4.597.516.188,00	5,71
PD. BPR BKK Kota Pekalongan	160.481.849,47	80.705.456,70	98,85
PT. PRPP		2.603.279,00	-100,00
Bagian Laba yang Dibagikan kepada Pemerintah Daerah (Dividen) atas Penyertaan Modal pada BUMD (Bidang Air Minum)	804.065.994,02	570.275.880,47	41,00
Perumda Tirtayasa	804.065.994,02	570.275.880,47	41,00
Jumlah	6.509.931.802,58	5.751.035.693,23	13,20



Tabel 5.144 Perbandingan Realisasi Pendapatan Hasil Pengelolaan Kekayaan Daerah Yang Dipisahkan LO dan LRA

Uraian	Tahun 2021		Selisih
	LO	LRA	
Bagian Laba yang Dibagikan kepada Pemerintah Daerah (Dividen) atas Penyertaan Modal pada BUMD	5.705.865.808,56	5.369.020.983,00	336.844.825,56
PD. BPR Bank Pekalongan	685.214.599,09	416.900.441,00	268.314.158,09
PT. Bank Jateng	4.860.169.360,00	4.860.169.360,00	0,00
PD. BPR BKK Kota Pekalongan	160.481.849,47	91.951.182,00	68.530.667,47
PT. PRPP	0,00	0,00	0,00
Bagian Laba yang Dibagikan kepada Pemerintah Daerah (Dividen) atas Penyertaan Modal pada BUMD (Bidang Air Minum)	804.065.994,02	436.493.166,00	367.572.828,02
Perumda Tirtayasa	804.065.994,02	436.493.166,00	367.572.828,02
Jumlah	6.509.931.802,58	5.805.514.149,00	704.417.653,58

Terdapat selisih Pendapatan Hasil Pengelolaan Kekayaan Daerah Yang Dipisahkan-LO dengan Pendapatan Hasil Pengelolaan Kekayaan Daerah Yang Dipisahkan sebesar Rp704.417.653,58 merupakan selisih antara bagian laba hak yang seharusnya diterima Pemda dengan bagian laba yang diterima oleh pemda karena penghitungan dengan metode ekuitas, dengan rincian :

- 1) PD. BPR Bank Pekalongan selisih sebesar Rp268.314.158,09, merupakan selisih dari bagian laba hak yang seharusnya diterima Pemda sebesar Rp685.214.599,09 dengan bagian laba yang diterima Pemda sebesar Rp416.900.441,00
- 2) PD. BPR BKK Kota Pekalongan selisih sebesar Rp68.530.667,47, merupakan selisih dari bagian laba hak yang seharusnya diterima Pemda sebesar Rp160.481.849,47 dengan bagian laba yang diterima Pemda sebesar Rp91.951.182,00
- 3) Perumda Tirtayasa selisih sebesar Rp367.572.828,02, merupakan selisih dari bagian laba hak yang seharusnya diterima Pemda sebesar Rp804.065.994,02 dengan bagian laba yang diterima Pemda sebesar Rp436.493.166,00

5.4.1.1.4 Lain-lain PAD yang Sah – LO

Lain-lain PAD yang sah merupakan PAD selain pajak daerah, retribusi daerah dan hasil pengelolaan kekayaan daerah yang dipisahkan. Realisasi lain-lain PAD yang sah – LO Tahun 2021 adalah sebesar Rp178.426.400.270,21 atau mengalami kenaikan sebesar 2,20% dibandingkan dengan realisasi Tahun 2020 sebesar Rp174.583.433.329,51. Realisasi lain-lain PAD yang sah dapat dirinci sebagai berikut:



Tabel 5.145 Realisasi lain-lain PAD Yang Sah-LO Tahun 2021 dan 2020

Uraian Pajak Daerah - LO	Tahun		Naik/Turun (%)
	2021	2020	
Hasil Penjualan BMD yang Tidak Dipisahkan- LO	31.446.000,00	0,00	0,00
Hasil Pemanfaatan BMD yang Tidak Dipisahkan-LO	1.378.656.259,00	0,00	0,00
Jasa Giro-LO	1.507.697.321,00	1.815.523.494,00	-16,96
Hasil Pengelolaan Dana Bergulir-LO	6.758.000,00	6.357.894.649,00	-99,89
Pendapatan Bunga-LO	4.156.164.314,00	3.435.000,00	120.894,59
Pendapatan Denda atas Keterlambatan Pelaksanaan Pekerjaan-LO	321.313.396,00	295.977.462,00	8,56
Pendapatan Denda Pajak Daerah-LO	2.027.295.627,54	1.864.174.774,00	8,75
Pendapatan Denda Retribusi Daerah-LO	80.000,00	1.000.000,00	-92,00
Pendapatan dari Pengembalian-LO	307.479.896,00	395.461.213,00	-22,25
Pendapatan dari BLUD-LO	168.693.398.888,67	161.803.370.511,51	4,26
Pendapatan Hasil Pengelolaan Dana Bergulir- LO	-3.889.432,00	2.046.596.226,00	-100,19
Jumlah	178.426.400.270,21	174.583.433.329,51	2,20

Tabel 5.146 Perbandingan Realisasi lain-lain PAD Yang Sah LO dan LRA

Uraian Pajak Daerah - LO	Tahun 2021		Selisih
	LO	LRA	
Hasil Penjualan BMD yang Tidak Dipisahkan- LO	31.446.000,00	7.245.698.068,00	-7.214.252.068,00
Hasil Pemanfaatan BMD yang Tidak Dipisahkan-LO	1.378.656.259,00	1.378.656.259,00	0,00
Jasa Giro-LO	1.507.697.321,00	1.507.697.321,00	0,00
Hasil Pengelolaan Dana Bergulir-LO	6.758.000,00	6.758.000,00	0,00
Pendapatan Bunga-LO	4.156.164.314,00	4.156.164.314,00	0,00
Pendapatan Denda atas Keterlambatan Pelaksanaan Pekerjaan-LO	321.313.396,00	321.313.396,00	0,00
Pendapatan Denda Pajak Daerah-LO	2.027.295.627,54	389.149.784,00	1.638.145.843,54
Pendapatan Denda Retribusi Daerah-LO	80.000,00	80.000,00	0,00
Pendapatan dari Pengembalian-LO	307.479.896,00	307.479.896,00	0,00
Pendapatan dari BLUD-LO	168.693.398.888,67	128.787.852.329,02	39.905.546.559,65
Pendapatan Hasil Pengelolaan Dana Bergulir- LO	-3.889.432,00	0,00	-3.889.432,00
Jumlah	178.426.400.270,21	144.100.849.367,02	34.325.550.903,19

Terdapat selisih Lain-lain PAD Yang Sah-LO dengan Lain-lain PAD Yang Sah sebesar Rp34.325.550.903,19 merupakan :

- Piutang Pendapatan Denda PBBP2-LO sebesar Rp1.638.145.843,54
- Koreksi Pendapatan dari Pengembalian Kelebihan Pembayaran Pajak Penghasilan Pasal 21-LO sebesar Rp1.214.183,00
- Piutang Pendapatan dari BLUD-LO sebesar Rp42.229.562.055,44
- Hasil Penjualan Alat Angkutan-LO sebesar (Rp1.453.545.572,00)
- Hasil Penjualan Alat Kantor dan Rumah Tangga-LO sebesar (Rp213.797.099,00)
- Hasil Penjualan Bangunan Gedung-LO sebesar (Rp5.546.909.397,00)
- Pendapatan Hasil Pengelolaan Dana Bergulir- LO sebesar (Rp3.889.432,00)
- Reklas transfer masuk persediaan yg diakui sbg Pendapatan BLUD sebesar (Rp2.324.015.445,79)
- Setoran BLUD PSPJ (bukan pendapatan) sebesar (Rp914.345,00)
- Setoran Bag Kesra (bukan pendapatan) sebesar (Rp299.838,00)



- Koreksi atas jurnal penyesuaian beban penyesuaian piutang tak tertagih tahun 2020 sebesar (Rp50,00)

5.4.1.1.2 Pendapatan Transfer – LO

Pendapatan Transfer – LO Tahun 2021 adalah sebesar Rp677.072.877.301,00 atau mengalami penurunan sebesar 3,75% bila dibandingkan dengan realisasi Tahun 2020 sebesar Rp703.422.751.564,00. Pendapatan Transfer – LO dapat dirinci sebagai berikut:

Tabel 5.147 Realisasi Pendapatan Transfer-LO Tahun 2021 dan 2020

Uraian	Jumlah (Rp)		Naik/Turun (%)
	Tahun 2021	2020	
Pendapatan Transfer - LO :			
Pendapatan Transfer Pemerintah Pusat - LO	604.764.865.701,00	622.425.810.464,00	-2,84
Pendapatan Transfer Antar Daerah-LO	72.308.011.600,00	80.996.941.100,00	-10,73
Jumlah	677.072.877.301,00	703.422.751.564,00	-3,75

5.4.1.1.2.1 Pendapatan Transfer Pemerintah Pusat – LO

Pendapatan transfer Pemerintah Pusat – LO sebesar Rp604.764.865.701,00 atau mengalami penurunan sebesar 2,84% bila dibandingkan dengan realisasi Tahun 2020 sebesar Rp 622.425.810.464,00. Realisasi pendapatan transfer Pemerintah Pusat – LO dapat dirinci sebagai berikut :

Tabel 5.148 Realisasi Pendapatan Transfer Pemerintah Pusat-LO Tahun 2021 dan 2020

Uraian	Jumlah (Rp)		Naik/Turun %
	Tahun 2021	Tahun 2020	
Pendapatan Transfer Pemerintah Pusat - LO			
Dana Transfer Umum-Dana Bagi Hasil (DBH)- LO	31.307.051.821,00	25.723.473.129,00	21,71
Dana Transfer Umum-Dana Alokasi Umum (DAU)-LO	426.399.738.000,00	433.354.907.000,00	-1,60
Dana Transfer Khusus-Dana Alokasi Khusus (DAK)	52.971.506.952,00	29.388.599.718,00	80,25
Dana Transfer Khusus-Dana Alokasi Khusus (DAK)	72.557.043.928,00	75.602.917.617,00	-4,03
Dana Insentif Daerah (DID)-LO	21.529.525.000,00	58.355.913.000,00	-63,11
Jumlah	604.764.865.701,00	622.425.810.464,00	-2,84

Tabel 5.149 Perbandingan Realisasi Penerimaan dana perimbangan LO dan LRA

Uraian	Tahun 2021		Selisih
	LO	LRA	
Penerimaan dana perimbangan			
Dana Transfer Umum-Dana Bagi Hasil (DBH)- LO	31.307.051.821,00	34.377.457.237,00	-3.070.405.416,00
Dana Transfer Umum-Dana Alokasi Umum (DAU)-LO	426.399.738.000,00	426.399.738.000,00	0,00
Dana Transfer Khusus-Dana Alokasi Khusus (DAK) Fisik-LO	52.971.506.952,00	52.971.506.952,00	0,00
Dana Transfer Khusus-Dana Alokasi Khusus (DAK) Non Fisik-LO	72.557.043.928,00	72.557.043.928,00	0,00
Dana Insentif Daerah (DID)-LO	21.529.525.000,00	21.529.525.000,00	0,00
Jumlah	604.764.865.701,00	607.835.271.117,00	-3.070.405.416,00

Terdapat selisih Penerimaan Dana Perimbangan-LO dengan Penerimaan Dana Perimbangan sebesar Rp3.070.405.416,00 karena adanya pembayaran atas kurang salur dana bagi hasil pemerintah pusat.



5.4.1.1.2.2 Pendapatan Transfer Antar Daerah – LO

Pendapatan transfer antar daerah - LO merupakan pendapatan transfer dari Pemerintah Provinsi Jawa Tengah dan dari Kabupaten Banjarnegara pada Tahun 2021 adalah sebesar Rp72.308.011.600,00 atau turun sebesar 10,73 dibandingkan dengan realisasi Tahun 2020 sebesar Rp80.996.941.100,00 dengan perincian sebagai berikut :

Tabel 5.150 Realisasi Pendapatan Transfer Antar Daerah – LO Tahun 2021 dan 2020

Uraian	Jumlah 2021	Jumlah 2020	Kenaikan/ Penurunan
Pendapatan Transfer Antar Daerah			
Pendapatan Bagi Hasil Pajak-LO	70.255.042.000,00	69.202.941.100,00	1,52
Bantuan Keuangan Umum dari Pemerintah Provinsi	1.952.969.600,00	11.794.000.000,00	-83,44
Bantuan Keuangan Umum dari Pemerintah Kabupaten/Kota	100.000.000,00	0,00	0,00
Jumlah	72.308.011.600,00	80.996.941.100,00	-10,73

Pendapatan Bagi Hasil Pajak– LO

Pendapatan bagi hasil pajak - LO merupakan pendapatan bagi hasil pajak dari Provinsi Jawa Tengah. Penerimaan bagi hasil pajak dari Provinsi Jawa Tengah pada Tahun 2021 adalah sebesar Rp70.255.042.000,00 atau naik sebesar 1,52% dibandingkan dengan realisasi Tahun 2020 sebesar Rp69.202.941.100,00 dengan perincian sebagai berikut :

Tabel 5.151 Realisasi Pendapatan Bagi Hasil Pajak – LO Tahun 2021 dan 2020

Uraian	Jumlah 2021	Jumlah 2020	Kenaikan/ Penurunan
Pendapatan bagi hasil pajak			
Pendapatan Bagi Hasil Pajak Kendaraan Bermotor-LO	21.097.450.145,00	19.839.970.258,00	6,34
Pendapatan Bagi Hasil Bea Balik Nama Kendaraan	8.817.446.577,00	7.157.493.869,00	23,19
Pendapatan Bagi Hasil Pajak Bahan Bakar Kendaraan Bermotor-LO	14.461.935.462,00	14.825.498.520,00	-2,45
Pendapatan Bagi Hasil Pajak Air Permukaan- LO	3.943.456,00	3.850.824,00	2,41
Pendapatan Bagi Hasil Pajak Rokok-LO	25.874.266.360,00	27.376.127.629,00	-5,49
Jumlah	70.255.042.000,00	69.202.941.100,00	1,52

Tabel 5.152 Perbandingan Realisasi Pendapatan Bagi Hasil Pajak LO dan LRA

Uraian	Tahun 2021		Selisih
	LO	LRA	
Pendapatan bagi hasil pajak			
Pendapatan Bagi Hasil Pajak Kendaraan Bermotor-LO	21.097.450.145,00	24.301.470.091,00	-3.204.019.946,00
Pendapatan Bagi Hasil Bea Balik Nama Kendaraan Bermotor-LO	8.817.446.577,00	9.664.737.606,00	-847.291.029,00
Pendapatan Bagi Hasil Pajak Bahan Bakar Kendaraan Bermotor-LO	14.461.935.462,00	17.032.360.649,00	-2.570.425.187,00
Pendapatan Bagi Hasil Pajak Air Permukaan- LO	3.943.456,00	4.148.185,00	-204.729,00
Pendapatan Bagi Hasil Pajak Rokok-LO	25.874.266.360,00	25.874.266.360,00	0,00
Jumlah	70.255.042.000,00	76.876.982.891,00	(6.621.940.891,00)

Terdapat selisih Pendapatan Bagi Hasil Pajak-LO dengan Pendapatan Bagi Hasil Pajak sebesar (Rp6.621.940.891,00) karena adanya piutang bagi hasil pajak Tahun 2021 sebesar Rp954.437.170,00 dikurangi pembayaran piutang bagi hasil pajak Tahun 2020 sebesar Rp7.576.378.061,00.



Bantuan Keuangan Umum dari Pemerintah Provinsi– LO

Penerimaan bantuan keuangan umum dari pemerintah provinsi – LO adalah sebesar Rp1.952.969.600,00 atau turun sebesar 83,44% dibandingkan realisasi Tahun 2020 sebesar Rp11.794.000.000,00. Adapun perincian bantuan keuangan umum dari pemerintah provinsi – LO adalah sebagai berikut :

Tabel 5.153 Realisasi Bantuan Keuangan – LO Tahun 2021 dan 2020

Uraian	Jumlah (Rp)		Naik/Turun
	Tahun 2021	Tahun 2020	%
Bantuan Keuangan - LO :			
TMMD	753.000.000,00	612.000.000,00	23,04
Sarpras Daerah	0,00	9.000.000.000,00	-100,00
Bantuan Pendidikan	1.199.969.600,00	2.182.000.000,00	-45,01
Jumlah	1.952.969.600,00	11.794.000.000,00	-83,44

Bantuan Keuangan Umum dari Pemerintah Kabupaten/Kota– LO

Penerimaan bantuan keuangan umum dari pemerintah Kabupaten/Kota – LO adalah sebesar Rp100.000.000,00 merupakan bantuan dari Pemerintah Kabupaten Banjarnegara untuk penanganan banjir di Kota Pekalongan.

5.4.1.1.3 Lain-lain Pendapatan Daerah Yang Sah – LO

Lain-lain pendapatan daerah yang sah pada Tahun 2021 yaitu sebesar Rp140.924.628.471,91 mengalami kenaikan sebesar 146,03% bila dibandingkan realisasi Tahun 2020 sebesar Rp57.278.677.903,30. Adapun perinciannya adalah sebagai berikut :

Tabel 5.154 Realisasi Lain-lain Pendapatan Daerah Yang Sah – LO Tahun 2021 dan 2020

Uraian	Jumlah		Naik/Turun
	Tahun 2021	Tahun 2020	%
Pendapatan Hibah-LO	116.072.565.584,91	57.278.677.903,30	102,65
Lain-lain Pendapatan Sesuai dengan Ketentuan Peraturan Perundang-Undangan-LO	24.852.062.887,00	0,00	#DIV/0!
Jumlah	140.924.628.471,91	57.278.677.903,30	146,03

5.4.1.1.3.1 Pendapatan Hibah – LO

Pendapatan hibah - LO Tahun 2021 sebesar Rp116.072.565.584,91 atau mengalami kenaikan sebesar 102,65% bila dibandingkan realisasi Tahun 2020 sebesar Rp57.278.677.903,30. Adapun perinciannya adalah sebagai berikut :



Tabel 5.155 Realisasi Lain-lain Pendapatan Daerah Yang Sah – LO Tahun 2021 dan 2020

Uraian	Jumlah		Naik/Turun %
	Tahun 2021	Tahun 2020	
Pendapatan Hibah dari Pemerintah Pusat-LO	5.550.402.140,00	9.602.049.800,00	-42,20
Pendapatan Hibah dari Pemerintah Daerah Lainnya-LO	8.842.475.060,91	24.660.496.503,30	-64,14
Pendapatan Hibah dari Kelompok Masyarakat/Perorangan Dalam Negeri-LO	97.981.791.600,00	0,00	0,00
Pendapatan Hibah dari Badan/Lembaga/ Organisasi Dalam Negeri-LO	979.630.700,00	299.750.000,00	226,82
Sumbangan Pihak Ketiga/Sejenis-LO	2.718.266.084,00	266.936.200,00	918,32
Pendapatan Hibah Dana BOS-LO		22.449.445.400,00	-100,00
Jumlah	116.072.565.584,91	57.278.677.903,30	102,65

Pada Tahun 2020 pendapatan hibah dana BOS masuk ke dalam pendapatan hibah, sedangkan pada Tahun 2021 pendapatan BOS masuk ke dalam Lain-lain Pendapatan Sesuai dengan Ketentuan Peraturan Perundang-Undangan-LO.

Tabel 5.156 Perbandingan Realisasi Lain-lain Pendapatan Daerah Yang Sah LO dan LRA

Uraian	Tahun 2021		Selisih
	LO	LRA	
Pendapatan Hibah dari Pemerintah Pusat-LO	5.550.402.140,00	0,00	5.550.402.140,00
Pendapatan Hibah dari Pemerintah Daerah Lainnya-LO	8.842.475.060,91	0,00	8.842.475.060,91
Pendapatan Hibah dari Kelompok Masyarakat/Perorangan Dalam Negeri-LO	97.981.791.600,00	0,00	97.981.791.600,00
Pendapatan Hibah dari Badan/Lembaga/ Organisasi Dalam Negeri-LO	979.630.700,00	0,00	979.630.700,00
Sumbangan Pihak Ketiga/Sejenis-LO	2.718.266.084,00	2.718.266.084,00	0,00
Jumlah	116.072.565.584,91	2.718.266.084,00	113.354.299.500,91

Terdapat selisih antara Lain-lain Pendapatan Daerah Yang Sah LO dengan Lain-lain Pendapatan Daerah Yang Sah sebesar Rp 113.354.299.500,91 terdiri dari :

1. Pendapatan Hibah dari Pemerintah Pusat-LO
 - a. Hibah dari Kementerian Keuangan (Biro Manajemen Barang Milik Negara dan Pengadaan) kepada BKD, berupa Aset Tetap Bangunan Gedung Kantor, sebesar Rp466.293.280,00
 - b. Hibah dari Kementerian Keuangan (Biro Manajemen Barang Milik Negara dan Pengadaan) kepada BKD berupa Aset Tetap Bangunan Gedung Tempat Pertemuan, sebesar Rp102.126.960,00
 - c. Hibah dari Komisi Pemilihan Umum Kota Pekalongan kepada BKD berupa barang ekstrakom Thermometer Badan, sebesar Rp176.120.000,00
 - d. Hibah dari Kemendikdudristek kepada Dinas Pendidikan berupa aset tetap, sebesar Rp193.299.000,00
 - e. Hibah dari Kemendikdudristek kepada Dinas Pendidikan berupa ekstrakom, sebesar Rp147.199.300,00
 - f. Hibah dari Kementerian Kesehatan kepada Dinas Kesehatan berupa aset tetap, sebesar Rp3.708.549.000,00
 - g. Hibah dari Kementerian Perhubungan kepada Dinas Perhubungan, berupa aset tetap, sebesar Rp504.050.000,00



- h. Hibah dari Kemensos kepada Dinspos P2KB, berupa persediaan, sebesar Rp252.764.600,00
- 2. Pendapatan Hibah dari Pemerintah Daerah Lainnya-LO
 - a. Hibah dari Pemprov Jateng kepada Dinkes (Gudang Farmasi) berupa persediaan, sebesar Rp8.842.475.060,91
 - b. Hibah dari Pemprov Jateng kepada BPBD berupa persediaan, sebesar Rp146.772.950,00
 - c. Hibah dari Pemprov Jateng kepada Dinsos P2KB berupa persediaan sebesar Rp238.966.542,00
- 3. Pendapatan Hibah dari Kelompok Masyarakat/Perorangan Dalam Negeri-LO
 - a. Hibah dari masyarakat kepada Dinkes (Gudang Farmasi) berupa persediaan sebesar Rp561.920.600,00
 - b. Hibah dari masyarakat kepada Dinperkim berupa aset tetap fasos dan fasum sebesar Rp97.419.871.000,00
- 4. Pendapatan Hibah dari Badan/Lembaga/ Organisasi Dalam Negeri-LO
 - a. Hibah dari Bank Kredit Desa kepada BKD berupa Aset Tetap Tanah di Kel. Buaran Kradenan, Kel. Kalibaros, Kel. Kuripan Yosorejo, Kel. Pringrejo dan Kel. Setono, sebesar Rp620.828.000,00
 - b. Hibah dari Bank Jateng kepada Dindukcapil berupa aset tetap sebesar Rp2.500.000,00
 - c. Hibah dari Bank Jateng kepada Dinas Perhubungan berupa aset tetap sebesar Rp6.900.000,00
 - d. Hibah dari Bank Jateng kepada Dindagkop berupa aset tetap sebesar Rp110.960.000,00
 - e. Hibah dari Bank Jateng kepada Dindagkop berupa persediaan sebesar Rp15.780.000,00
 - f. Hibah dari BRI Cabang Pekalongan kepada Kec. Pekalongan Utara berupa persediaan sebesar Rp6.250.000,00
 - g. Hibah dari BRI Cabang Pekalongan kepada Kec. Pekalongan Barat berupa persediaan sebesar Rp6.250.000,00
 - h. Pendapatan Hibah dari Lembaga/Organisasi Swasta kepada BPBD berupa persediaan sebesar Rp210.162.700,00

5.4.1.1.3.2 Lain-lain Pendapatan Sesuai dengan Ketentuan Peraturan Perundang-Undangan-LO

Lain-lain Pendapatan Sesuai dengan Ketentuan Peraturan Perundang-Undangan-LO sebesar Rp24.852.062.887,00 merupakan pendapatan hibah BOS sebesar Rp22.675.220.000,00, pengembalian hibah pada KPU sebesar Rp1.892.600.675,00 dan pengembalian hibah pada Bawaslu senilai Rp284.242.212,00.



5.4.1.2 Beban

Beban adalah kewajiban Pemerintah Daerah yang diakui sebagai pengurang nilai kekayaan bersih. Beban Pemerintah Kota Pekalongan Tahun 2021 adalah sebesar Rp948.446.998.235,22 mengalami penurunan sebesar 1,44% dibandingkan Beban Tahun 2020 sebesar Rp962.337.342.440,42.

5.4.1.2.1 Beban Operasi

Beban Operasi Tahun 2021 adalah sebesar Rp948.446.998.235,22 atau mengalami penurunan sebesar 1,44% dibandingkan realisasi Tahun 2020 sebesar Rp962.337.342.440,42, yang dapat dirinci sebagai berikut :

Tabel 5.157 Beban Operasi Tahun 2021 dan 2020

Uraian	Jumlah (Rp)		Naik/Turun %
	Tahun 2021	Tahun 2020	
Beban Pegawai	396.070.382.826,64	371.113.554.600,92	6,72
Beban Persediaan	130.505.979.410,33	72.858.403.038,92	79,12
Beban Jasa	224.588.402.799,81	243.852.545.261,27	-7,90
Beban Pemeliharaan	13.645.829.123,00	8.999.217.987,00	51,63
Beban Perjalanan Dinas	34.778.482.166,00	23.701.265.071,00	46,74
Beban Hibah	32.149.226.539,00	41.505.852.550,00	-22,54
Beban Bantuan Sosial	869.569.000,00	36.916.624.370,00	-97,64
Beban Penyisihan Piutang	4.965.533.133,84	4.396.325.028,96	12,95
Beban Lain-lain	0,00	7.358.949,38	-100,00
Beban Penyusutan dan Amortisasi	110.873.593.236,44	158.986.195.582,97	-30,26
	948.446.998.235,06	962.337.342.440,42	-1,44

Rincian lebih lanjut tentang beban operasi dapat dijelaskan sebagai berikut :

5.4.1.2.1.1 Beban Pegawai

Beban Pegawai terealisasi sebesar Rp396.070.382.826,80 atau mengalami peningkatan sebesar 6,72% dibandingkan realisasi Tahun 2020 sebesar Rp371.113.554.600,92. Rincian beban pegawai sebagai berikut :

Tabel 5.158 Realisasi Beban Pegawai Tahun 2021 dan 2020

Uraian	Jumlah (Rp)		Naik/Turun %
	Tahun 2021	Tahun 2020	
Beban Gaji dan Tunjangan ASN	203.051.337.881,00	261.947.478.729,00	-22,48
Beban Tambahan Penghasilan ASN	57.476.633.216,00	44.479.785.736,00	29,22
Beban Tambahan Penghasilan berdasarkan Pertimbangan Objektif Lainnya ASN	67.437.261.604,72	1.410.944.273,00	4.679,58
Beban Gaji dan Tunjangan DPRD	18.448.877.165,00	5.114.900.000,00	260,69
Beban Gaji dan Tunjangan KDH/WKDH	723.099.282,00	0,00	100,00
Beban Penerimaan Lainnya Pimpinan DPRD serta KDH/WKDH	784.800.000,00	0,00	100,00
Beban Pegawai BLUD	48.148.373.678,08	57.144.841.262,92	0,00
Beban Pegawai BOS	0,00	1.015.604.600,00	-100,00
Jumlah	396.070.382.826,80	371.113.554.600,92	6,72



Tabel 5.159 Perbandingan Beban Pegawai (LO) dan Belanja Pegawai (LRA)

Uraian	Tahun 2021		Selisih
	LO	LRA	
Gaji dan Tunjangan ASN	203.051.337.881,00	202.852.734.290,00	198.603.591,00
Beban Tambahan Penghasilan ASN	57.476.633.216,00	57.476.633.216,00	0,00
Tambahan Penghasilan berdasarkan Pertimbangan Objektif Lainnya ASN	67.437.261.604,72	65.439.723.238,00	1.997.538.366,72
Gaji dan Tunjangan DPRD	18.448.877.165,00	18.448.877.165,00	0,00
Gaji dan Tunjangan KDH/WKDH	723.099.282,00	723.099.282,00	0,00
Penerimaan Lainnya Pimpinan DPRD serta KDH/WKDH	784.800.000,00	784.800.000,00	0,00
Pegawai BLUD	48.148.373.677,08	45.969.248.363,43	2.179.125.313,65
Jumlah	396.070.382.825,80	391.695.115.554,43	4.375.267.271,37

Terdapat selisih antara Beban Pegawai dengan Belanja Pegawai sebesar Rp4.375.267.271,37 karena adanya utang belanja pegawai Tahun 2021 (Neraca) sebesar Rp10.143.669.980,56, ditambah belanja pegawai BTT sebesar Rp1.265.462.100,00, ditambah pengakuan beban barjas dari utang belanja pegawai sebesar Rp2.540.745,73, ditambah reklas beban persediaan ke belanja pegawai sebesar Rp1.500.000,00, dikurangi utang belanja pegawai Tahun 2020 (Neraca) sebesar Rp6.997.672.550,92, dikurangi reklas utang belanja pegawai ke utang barjas (saldo awal) sebesar Rp40.233.000,00, dikurangi koreksi ekuitas beban pegawai sebesar Rp3,00.

5.4.1.2.1.2 Beban Persediaan

Beban persediaan Tahun 2021 adalah sebesar Rp130.505.979.410,33 atau mengalami kenaikan sebesar 79,12% dari dibandingkan dengan realisasi Tahun 2020 sebesar Rp72.858.403.038,92, kenaikan relatif besar disebabkan karena adanya perubahan pengklasifikasian berdasarkan Permendagri 90 Tahun 2019, dimana untuk beban makanan dan minuman serta beban pakaian yang semula masuk ke beban jasa menjadi masuk ke beban persediaan. Beban persediaan terdiri dari:

Tabel 5.160 Realisasi Beban Persediaan Tahun 2021 dan 2020

Uraian	Jumlah (Rp)		Naik/Turun
	Tahun 2021	Tahun 2020	%
Barang Pakai Habis - Bahan	9.936.932.049,78	7.678.455.012,02	29,41
Barang Pakai Habis - Suku Cadang	1.086.728.490,00	111.227.695,00	877,03
Barang Pakai Habis - Alat/Bahan Untuk Kegiatan Kantor	21.214.511.150,72	15.132.569.244,28	40,19
Barang Pakai Habis - Obat-Obatan	69.124.631.586,57	43.526.506.082,33	58,81
Barang Pakai Habis - Untuk Dijual/Diserahkan	272.017.187,00	51.036.925,00	432,98
Barang Pakai Habis - Natura Dan Pakan	28.478.774.767,26	5.936.881.471,29	379,69
Barang Pakai Habis - Penelitian	249.230.279,00	337.428.609,00	-26,14
Barang Tak Habis Pakai - Pipa	143.153.900,00	84.298.000,00	69,82
Jumlah	130.505.979.410,33	72.858.403.038,92	79,12

Tabel 5.161 Perbandingan Beban Persediaan (LO) dan Belanja Barang (LRA)

Uraian	Tahun 2021		Selisih
	LO	LRA	
Barang Pakai Habis	130.362.825.510,33	49.783.692.918,00	80.579.132.592,33
Barang Tak Habis Pakai	143.153.900,00	20.060.400,00	123.093.500,00
Jumlah	130.505.979.410,33	49.803.753.318,00	80.702.226.092,33



Terdapat selisih antara Beban Persediaan dengan Belanja Barang sebesar Rp80.702.226.092,33 karena:

1. Koreksi Saldo Awal, sebesar Rp5.946.000,00
2. Persediaan dari BOS, sebesar Rp7.132.883.711,00
3. Persediaan dari BLUD, sebesar Rp37.397.828.145,46
4. Persediaan dari BTT, sebesar Rp1.992.267.345,00
5. Hibah dari Pusat, sebesar Rp252.764.600,00
6. Hibah dari Provinsi, sebesar Rp8.842.475.060,91
7. Hibah lain, sebesar Rp10.692.983.494,00
8. Saldo Awal Persediaan, sebesar Rp36.747.736.420,75
9. Persediaan dari belanja modal, sebesar Rp1.092.741.666,00
10. Belanja Barang yang tidak menjadi persediaan sebesar, sebesar (Rp534.120.100,00)
11. Saldo Akhir Persediaan, sebesar (Rp22.843.812.860,17)
12. Retur belanja barang pada RSUD, sebesar (Rp77.467.390,62)

5.4.1.2.1.3 Beban Jasa

Beban jasa Tahun 2021 adalah sebesar Rp224.588.402.799,81 atau mengalami penurunan sebesar 7,90% dibandingkan dengan realisasi Tahun 2020 sebesar Rp243.852.545.261,27 yang terdiri dari:

Tabel 5.162 Realisasi Beban Jasa Tahun 2021 dan 2020

Uraian	Jumlah (Rp)		Naik/Turun %
	Tahun 2021	Tahun 2020	
Beban Jasa Kantor	127.393.521.065,48	125.394.331.731,00	1,59
Beban Iuran Jaminan/Asuransi	33.477.530.861,33	22.204.705.238,67	50,77
Beban Sewa Peralatan dan Mesin	2.264.506.315,00	1.597.190.000,00	41,78
Beban Sewa Gedung dan Bangunan	1.595.271.606,00	1.407.353.111,00	13,35
Beban Sewa Jalan, Jaringan dan Irigasi	23.000.000,00	0,00	#DIV/0!
Beban Sewa Aset Tetap Lainnya	34.047.000,00	0,00	#DIV/0!
Beban Jasa Konsultansi Konstruksi	2.911.821.014,00	2.231.083.050,00	30,51
Beban Jasa Konsultansi Non Konstruksi	1.177.102.000,00	0,00	#DIV/0!
Beban Jasa Ketersediaan Layanan (Availability Payment)	126.875.160,00	0,00	#DIV/0!
Beban Beasiswa Pendidikan PNS	77.110.000,00	62.680.000,00	23,02
Beban Kursus/Pelatihan, Sosialisasi, Bimbingan Teknis serta Pendidikan dan Pelatihan	9.778.699.050,00	390.280.100,00	2.405,56
Beban Jasa Insentif Pemungutan Pajak Daerah bagi Pegawai Non ASN	405.421.709,00	0,00	#DIV/0!
Beban Jasa Insentif bagi Pegawai Non ASN atas Pemungutan Retribusi	173.039.000,00	0,00	#DIV/0!
Beban Uang yang Diberikan kepada Pihak Ketiga/Pihak Lain/Masyarakat	6.485.572.800,00	2.362.500.000,00	174,52
Beban Jasa yang Diberikan kepada Pihak Ketiga/Pihak Lain/Masyarakat	267.450.000,00	155.500.000,00	71,99
Beban Barang dan Jasa BOS	12.675.806.714,00	14.297.109.565,00	-11,34
Beban Barang dan Jasa BLUD	25.721.628.505,00	8.564.924.634,56	200,31
Honorarium PNS	0,00	13.221.876.994,00	-100,00
Honorarium Non PNS	0,00	7.260.522.658,00	-100,00
Beban Perawatan Kendaraan Bermotor	0,00	6.443.450.706,00	-100,00
Beban Cetak dan Penggandaan	0,00	1.987.007.439,00	-100,00
Beban Makanan dan Minuman	0,00	17.666.832.400,00	-100,00
Beban Pakaian Dinas dan Atributnya	0,00	27.780.000,00	-100,00
Beban Pakaian Kerja	0,00	977.156.300,00	-100,00
Beban Pakaian khusus dan hari-hari tertentu	0,00	166.890.000,00	-100,00
Beban Jasa Pelayanan Kesehatan	0,00	12.640.492.124,04	-100,00
Beban Jasa Narasumber / Tenaga Ahli	0,00	4.289.397.123,00	-100,00
Beban Barang Inventaris Non kapitalisasi	0,00	503.482.087,00	-100,00
	224.588.402.799,81	243.852.545.261,27	



5.4.1.2.1.4 Beban Pemeliharaan

Beban pemeliharaan Tahun 2021 adalah sebesar Rp13.645.829.123,00 atau mengalami kenaikan sebesar 51,63% dari dibandingkan dengan realisasi Tahun 2020 sebesar Rp8.999.217.987,00 yang terdiri dari:

Tabel 5.163 Realisasi Beban Pemeliharaan Tahun 2021 dan 2020

Uraian	Jumlah (Rp)		Naik/Turun %
	Tahun 2021	Tahun 2020	
Beban Pemeliharaan Tanah	24.000.000,00		
Beban Pemeliharaan Peralatan dan Mesin	6.729.455.434,00	2.897.374.389,00	132,26
Beban Pemeliharaan Gedung dan Bangunan	2.148.297.022,00	2.449.866.534,00	-12,31
Beban Pemeliharaan Jalan, Jaringan, dan Irigasi	3.416.141.949,00	3.644.672.064,00	-6,27
Beban Pemeliharaan Aset Tetap Lainnya	1.327.934.718,00	7.305.000,00	18.078,44
JUMLAH	13.645.829.123,00	8.999.217.987,00	51,63

Tabel 5.164 Perbandingan Beban Pemeliharaan (LO) dan Belanja Pemeliharaan (LRA)

Uraian	Tahun 2021		Selisih
	LO	LRA	
Beban Pemeliharaan Tanah	24.000.000,00	24.000.000,00	0,00
Beban Pemeliharaan Peralatan dan Mesin	6.729.455.434,00	6.328.332.165,00	401.123.269,00
Beban Pemeliharaan Gedung dan Bangunan	2.148.297.022,00	3.381.644.130,00	-1.233.347.108,00
Beban Pemeliharaan Jalan, Jaringan, dan Irigasi	3.416.141.949,00	7.410.305.521,00	-3.994.163.572,00
Beban Pemeliharaan Aset Tetap Lainnya	1.327.934.718,00	25.681.940,00	1.302.252.778,00
JUMLAH	13.647.309.121,00	8.999.217.987,00	-3.524.134.633,00

Terdapat selisih antara Beban Pemeliharaan dengan Belanja Pemeliharaan sebesar Rp3.524.134.633,00 karena Reklas Aset Tetap ke Belanja Pemeliharaan (ekstrakomp/BM tidak dikapitalisasi) sebesar Rp2.614.233.685,00, Hibah ekstrakomp dari Kemendikbudristek sebesar Rp147.199.300,00, selisih transfer Masuk dan Transfer Keluar ekstrakomp sebesar Rp27.617.858,00, Penyesuaian Beban Pemeliharaan (ekstrakomp termometer) hibah dari KPU sebesar Rp176.120.000,00, Reklas Beban persediaan ke Beban Pemeliharaan Rp368.627.000,00 Reklas BTT BPBD ke Belanja Pemeliharaan Rp48.116.113,00 Reklas Belanja Sewa ke Belanja Pemeliharaan sebesar Rp740.000,00, koreksi kurang catat transfer masuk ekstrakomp pada Dinkes sebesar Rp2,00 dikurangi Penyesuaian lelang ekstrakomp DPU sebesar Rp395.000,00, Pembebanan Hutang tahun lalu DPU yang dibebankan pada belanja pemeliharaan sebesar Rp93.392.000,00, Reklas Belanja Pemeliharaan ke Aset Tetap (kapitalisasi) sebesar Rp6.810.781.591,00, koreksi double catat ekstrakomp sebesar Rp2.222.000.

5.4.1.2.1.5 Beban Perjalanan Dinas

Beban perjalanan dinas Tahun 2021 adalah sebesar Rp34.778.482.166,00 atau mengalami kenaikan sebesar 46,74% dari dibandingkan dengan realisasi Tahun 2020 sebesar Rp23.701.265.071,00 yang terdiri dari:

Tabel 5.165 Realisasi Beban Perjalanan Dinas Tahun 2021 dan 2020

Uraian	Jumlah (Rp)		Naik/Turun %
	Tahun 2021	Tahun 2020	
Beban Perjalanan Dinas Biasa	19.120.238.449,00	22.666.015.071,00	-15,64
Beban Perjalanan Dinas Tetap	51.610.000,00	0,00	0,00
Beban Perjalanan Dinas Dalam Kota	15.376.086.978,00	1.035.250.000,00	1.385,25
Beban Perjalanan Dinas Paket Meeting Dalam Kota	23.297.000,00	0,00	0,00
Beban Perjalanan Dinas Paket Meeting Luar Kota	207.249.39	0,00	0,00
Jumlah	34.778.482.166,00	23.701.265.071,00	46,74



Terdapat selisih antara Beban Perjalanan Dinas sebesar Rp34.778.482.166,00 dan Belanja Perjalanan Dinas sebesar Rp34.480.984.573,00 karena adanya reklas dari Belanja Tidak Terduga sebesar Rp297.000.000,00 dan reklas dari Belanja Sewa Hotel sebesar Rp497.593,00

5.4.1.2.1.6 Beban Hibah

Beban hibah Tahun 2021 adalah sebesar Rp32.149.226.539,00 atau mengalami penurunan sebesar 22,54% dari dibandingkan dengan realisasi Tahun 2020 sebesar Rp41.505.852.550,00 yang terdiri dari:

Tabel 5.166 Realisasi Beban Hibah Tahun 2021 dan 2020

Uraian	Jumlah (Rp)		Naik/Turun
	Tahun 2021	Tahun 2020	%
Beban Hibah Uang kepada Pemerintah Pusat	675.000.000,00	17.048.550.000,00	-96,04
Beban Hibah Barang kepada Pemerintah Pusat	1.143.357.249,00	0,00	0,00
Beban Hibah Uang kepada Badan dan Lembaga yang Bersifat Nirlaba, Sukarela dan Sosial yang Dibentuk Berdasarkan Peraturan Perundang-Undangan	14.320.909.290,00	10.335.800.000,00	38,56
Beban Hibah Uang kepada Badan dan Lembaga Nirlaba, Sukarela dan Sosial yang Telah Memiliki Surat Keterangan Terdaftar	3.841.379.000,00	8.112.600.000,00	-52,65
Beban Hibah kepada Badan dan Lembaga Nirlaba, Sukarela Bersifat Sosial Kemasyarakatan	11.415.380.000,00	5.255.701.550,00	117,20
Beban Hibah Bantuan Keuangan Kepada Partai Politik	753.201.000,00	753.201.000,00	0,00
Jumlah	32.149.226.539,00	41.505.852.550,00	-22,54

5.4.1.2.1.7 Beban Bantuan Sosial – LO

Beban bantuan sosial LO Tahun 2021 adalah sebesar Rp869.569.000,00 atau turun sebesar 97,64% dibandingkan dengan realisasi Tahun 2020 sebesar Rp36.916.624.370,00, yang terdiri dari :

Tabel 5.167 Beban Bantuan Sosial Tahun 2021 dan 2020

Uraian	Jumlah (Rp)		Naik/Turun
	Tahun 2021	Tahun 2020	(%)
Beban Bantuan Sosial Uang kepada Individu	373.921.200,00	36.870.624.370,00	-98,99
Beban Bantuan Sosial Uang kepada Keluarga	357.667.500,00	46.000.000,00	677,54
Beban Bantuan Sosial Uang kepada Kelompok Masyarakat	88.480.300,00	0,00	0,00
Beban Bantuan Sosial Uang kepada Lembaga Non Pemerintahan (Bidang Pendidikan, Keagamaan dan Bidang Lainnya)	49.500.000,00	0,00	0,00
Jumlah	869.569.000,00	36.916.624.370,00	-97,64



Tabel 5.168 Perbandingan Beban Bantuan Sosial (LO) dan Belanja Bantuan Sosial (LRA)

Uraian	Tahun 2021		Selisih
	LO	LRA	
Beban Bantuan Sosial Uang kepada Individu	373.921.200,00	260.921.200,00	113.000.000,00
Beban Bantuan Sosial Uang kepada Keluarga	357.667.500,00	357.667.500,00	0,00
Beban Bantuan Sosial Uang kepada Kelompok Masyarakat	88.480.300,00	88.480.300,00	0,00
Beban Bantuan Sosial Uang kepada Lembaga Non Pemerintahan (Bidang Pendidikan, Keagamaan dan Bidang Lainnya)	49.500.000,00	49.500.000,00	0,00
Jumlah	869.569.000,00	756.569.000,00	113.000.000,00

Terdapat selisih antara Beban Bantuan Sosial dengan Belanja Bantuan Sosial sebesar Rp113.000.000,00 yang merupakan Reklas dari Belanja Tak Terduga sebesar Rp113.000.000,00

5.4.1.2.1.8 Beban Penyisihan Piutang

Beban penyisihan piutang Tahun 2021 adalah sebesar Rp4.965.533.133,84 atau naik 12,95% dibanding Tahun 2020 yaitu sebesar Rp4.396.325.028,96. Perincian beban penyisihan piutang adalah sebagai berikut :

Tabel 5.169 Beban Penyisihan Piutang Tahun 2021 dan 2020

Uraian	Jumlah (Rp)		Naik/Turun %
	Tahun 2021	Tahun 2020	
Beban Penyisihan Piutang Pajak Daerah	2.500.201.660,33	2.423.347.167,31	3,17
Beban Penyisihan Piutang Retribusi Daerah	551.156.492,61	468.587.183,10	17,62
Beban Penyisihan Piutang Lain-Lain PAD yang	1.914.174.980,90	1.504.390.678,55	27,24
Jumlah	4.965.533.133,84	4.396.325.028,96	12,95

5.4.1.2.1.9 Beban Penyusutan dan Amortisasi

Beban penyusutan dan amortisasi Tahun 2021 adalah sebesar Rp110.873.593.236,44 atau turun 30,26% dibanding Tahun 2020 yaitu sebesar Rp158.986.195.582,97.

Perincian beban penyusutan dan amortisasi adalah sebagai berikut :

Tabel 5.170 Beban Penyusutan dan Amortisasi Tahun 2021 dan 2020

Uraian	Jumlah (Rp)		Naik/Turun %
	Tahun 2021	Tahun 2020	
Beban Penyusutan Peralatan dan Mesin	44.112.478.438,70	94.018.452.150,60	-53,08
Beban Penyusutan Gedung & Bangunan	15.364.355.652,46	15.196.305.854,63	1,11
Beban Penyusutan Jalan	50.473.432.982,68	48.334.778.191,83	0,00
Beban amortisasi aset tidak berwujud	566.847.736,60	531.686.826,60	6,61
Beban Penyusutan Aset Lain-lain	322.207.512,00	644.094.419,31	-49,98
Beban Penyusutan Aset Tetap lainnya	34.270.914,00	260.878.140,00	-86,86
Jumlah	110.873.593.236,44	158.986.195.582,97	-30,26



5.4.1.2.2 Surplus/Defisit dari Kegiatan Operasional

Jumlah surplus kegiatan operasional adalah sebesar Rp161.579.980.723,48 yang merupakan hasil penghitungan dari pendapatan-LO sebesar Rp1.110.026.978.958,70 dikurangi beban sebesar Rp948.446.998.235,22.

Surplus/Defisit dari Kegiatan Non Operasional

Jumlah defisit kegiatan non operasional adalah sebesar (Rp32.991.975.270,27), yang terdiri dari :

5.4.1.3.1 Surplus Penjualan/Pertukaran/Pelepasan Aset Non Lancar-LO

Surplus Penjualan/Pertukaran/Pelepasan Aset Non Lancar-LO sebesar Rp16.571.299.276,00.

5.4.1.4.1 Defisit Penjualan/Pertukaran/Pelepasan Aset Non Lancar-LO

Defisit Penjualan/Pertukaran/Pelepasan Aset Non Lancar-LO sebesar Rp49.563.274.546,27. Defisit kegiatan non operasional Tahun 2021 meningkat sebesar 968,99% dibanding Tahun 2020 yaitu sebesar Rp4.636.466.336,80.

5.4.3 Beban Luar Biasa

Beban luar biasa merupakan beban atas belanja tidak terduga untuk mengatasi bencana dan hal yang tidak berulang Tahun 2021 sebesar Rp3.522.046.802,00.

Beban luar biasa Tahun 2021 mengalami peningkatan 2.569,90% dibanding Tahun 2020 yaitu sebesar Rp131.916.951,59

5. Laporan Arus Kas

Laporan Arus Kas (LAK) menyajikan informasi aliran penerimaan dan pengeluaran kas yang meliputi Arus Kas dari Aktivitas Operasi, Aktivitas Investasi, Aktivitas Pendanaan dan Aktivitas Transitoris.

Tabel 5.171 Ringkasan Laporan Arus Kas Tahun 2021 dan 2020

Uraian	Tahun 2021 Rp	Tahun 2020 Rp	Naik/Turun %
Aktivitas Operasi	157.549.793.487,02	134.971.475.380,39	16,73
Aktivitas Investasi	-154.768.027.102,00	-117.518.450.440,00	31,70
Aktivitas Pendanaan	3.604.546,00	-2.630.000,00	0,00
Aktivitas Transitoris	-221.000,00	340.000,00	-165,00
Jumlah	2.785.149.931,02	17.450.734.940,39	-84,04

Selama periode Tahun 2021 terjadi surplus arus kas bersih sebesar Rp2.785.149.931,02, mengalami penurunan sebesar 84,04% jika dibandingkan dengan arus kas bersih Tahun 2020.

5.5.1 Arus Kas dari Aktivitas Operasi

Arus kas bersih dari aktivitas operasi merupakan indikator yang menunjukkan kemampuan Pemerintah Kota Pekalongan dalam menghasilkan kas yang cukup untuk



membayai aktivitas operasionalnya di masa yang akan datang tanpa mengandalkan sumber pendanaan dari luar. Arus kas dari aktivitas operasi dapat disajikan sebagai berikut :

Tabel 5.172 Arus Kas dari Aktivitas Operasi Tahun 2021 dan 2020

Uraian	Tahun 2021 Rp	Tahun 2020 Rp	Naik/Turun %
Arus Kas Masuk	959.127.860.321,02	952.885.842.102,95	0,66
Arus Kas Keluar	801.578.066.834,00	817.914.366.722,56	-2,00
Arus Kas Bersih	157.549.793.487,02	134.971.475.380,39	16,73

Realisasi arus kas bersih per 31 Desember 2021 adalah sebesar Rp157.549.793.487,02. Jika dibandingkan dengan Tahun 2020 terjadi kenaikan sebesar 16,73%. Kenaikan ini dapat dijelaskan sebagai berikut :

5.5.1.1 Arus Masuk Kas dari Aktivitas Operasi

Arus masuk kas dari aktivitas operasi berasal dari Pendapatan Pajak Daerah, Hasil Retribusi Daerah, Hasil Pengelolaan Kekayaan Daerah yang Dipisahkan, Lain-lain Pendapatan Asli Daerah yang Sah, Pendapatan Transfer Pemerintah Pusat, Pendapatan Transfer Antar Daerah, Pendapatan Hibah, Lain-lain Pendapatan Sesuai dengan Ketentuan Peraturan Perundang-Undangan, yang dapat diikhtisarkan sebagai berikut :

Tabel 5.173 Rincian Arus Kas dari Aktivitas Operasi Tahun 2021 dan 2020

Arus Masuk Kas	Tahun 2021	Tahun 2020	Naik/Turun
	Rp	Rp	%
Penerimaan Pajak Daerah	87.382.426.252,00	76.255.221.742,00	14,59
Penerimaan Retribusi Daerah	14.748.916.204,00	14.880.228.419,00	(0,88)
Penerimaan Hsl Kekayaan Daerah Yang Dipisahkan	5.805.514.149,00	5.821.083.050,00	(0,27)
Penerimaan Lain-lain PAD yang sah	136.855.451.137,02	132.641.849.637,95	3,18
Pendapatan Transfer Pemerintah Pusat	607.835.271.117,00	625.666.101.409,00	(2,85)
Pendapatan Transfer Antar Daerah	78.929.952.491,00	75.171.912.445,00	5,00
Pendapatan Hibah	2.718.266.084,00	22.449.445.400,00	(87,89)
Lain-lain Pendapatan Sesuai dengan Ketentuan Peraturan Perundang-Undangan	24.852.062.887,00	0,00	-
Jumlah	959.127.860.321,02	952.885.842.102,95	0,66

Terjadi peningkatan arus masuk kas dari aktivitas operasi sebesar 0,66% jika dibandingkan dengan arus masuk kas Tahun 2020 sebesar Rp959.127.860.321,02.

5.5.1.1.1 Penerimaan Pajak Daerah

Realisasi arus masuk kas dari penerimaan pajak daerah Tahun 2021 sebesar Rp87.382.426.252,00 meningkat sebesar 14,59% dibandingkan penerimaan pajak daerah Tahun 2020 sebesar Rp76.255.221.742,00. Penerimaan pajak daerah Tahun 2021 terdiri dari :

- Pajak Hotel, sebesar Rp6.246.739.193,00
- Pajak Restoran, sebesar Rp11.838.807.369,00
- Pajak Hiburan, sebesar Rp1.238.460.192,00



- d. Pajak Reklame, sebesar Rp1.730.205.974,00
- e. Pajak Penerangan Jalan, sebesar Rp22.332.910.285,00
- f. Pajak Parkir, sebesar Rp679.748.336,00
- g. Pajak Air Tanah, sebesar Rp2.735.205.960,00
- h. PBB P2, sebesar Rp14.476.677.737,00
- i. BPHTB, sebesar Rp26.103.671.206,00

5.5.1.1.2 Penerimaan Retribusi Daerah

Realisasi arus masuk kas dari penerimaan retribusi daerah Tahun 2021 sebesar Rp14.748.916.204,00 turun sebesar 0,88% dibandingkan penerimaan retribusi daerah Tahun 2020 sebesar Rp14.880.228.419,00.

Penerimaan retribusi daerah Tahun 2021 terdiri dari :

- a. Retribusi Jasa Umum, sebesar Rp4.805.281.336,00
- b. Retribusi Jasa Usaha, sebesar Rp8.529.451.458,00
- c. Retribusi Perizinan Tertentu, sebesar Rp1.413.481.910,00

5.5.1.1.3 Penerimaan Hasil Pengelolaan Kekayaan Daerah yang Dipisahkan

Realisasi arus masuk kas dari penerimaan hasil pengelolaan kekayaan daerah yang dipisahkan Tahun 2021 sebesar Rp5.805.514.149,00 turun sebesar 0,27% dibandingkan penerimaan hasil pengelolaan kekayaan daerah yang dipisahkan Tahun 2020 sebesar Rp5.821.083.050,00.

Penerimaan hasil pengelolaan kekayaan daerah yang dipisahkan merupakan bagian laba atas penyertaan modal pada perusahaan daerah :

- a. PD. BPR Bank Pekalongan, sebesar Rp416.900.441,00
- b. PT. Bank Jateng, sebesar Rp4.860.169.360,00
- c. PD. BPR BKK Kota Pekalongan, sebesar Rp91.951.182,00
- d. PDAM Kota Pekalongan, sebesar Rp436.493.166,00

5.5.1.1.4 Penerimaan Lain-lain PAD yang sah

Realisasi arus masuk kas dari penerimaan lain-lain PAD yang sah Tahun 2021 sebesar Rp136.855.451.137,02 meningkat sebesar 3,18% dibandingkan penerimaan lain-lain PAD yang sah Tahun 2020 sebesar Rp132.641.849.637,95

Penerimaan lain-lain PAD yang sah Tahun 2021 terdiri dari :

- a. Hasil Penjualan BMD yang Tidak Dipisahkan, sebesar Rp7.245.698.068,00
- b. Hasil Pemanfaatan BMD yang Tidak Dipisahkan, sebesar Rp1.378.656.259,00
- c. Jasa Giro, sebesar Rp1.507.697.321,00
- d. Hasil Pengelolaan Dana Bergulir, sebesar Rp6.758.000,00
- e. Pendapatan Bunga, sebesar Rp4.156.164.314,00
- f. Pendapatan Denda atas Keterlambatan Pelaksanaan Pekerjaan, sebesar Rp321.313.396,00
- g. Pendapatan Denda Pajak Daerah, sebesar Rp389.149.784,00
- h. Pendapatan dari Pengembalian, sebesar Rp304.069.430,00
- i. Pendapatan BLUD, sebesar Rp128.458.567.778,00



5.5.1.1.5 Penerimaan Transfer Pemerintah Pusat

Realisasi arus masuk kas dari penerimaan transfer pemerintah pusat Tahun 2021 sebesar Rp607.835.271.117,00 turun sebesar 2,85% dibandingkan penerimaan dana bagi hasil pajak Tahun 2020 sebesar Rp625.666.101.409,00.

Penerimaan dana bagi hasil pajak Tahun 2021 terdiri dari :

- a. Dana Perimbangan, sebesar Rp586.305.746.117,00
- b. Dana Insentif Daerah (DID), sebesar Rp21.529.525.000,00

5.5.1.1.6 Pendapatan Transfer Antar Daerah

Realisasi arus masuk kas dari penerimaan pendapatan pendapatan transfer antar daerah Tahun 2021 sebesar Rp78.929.952.491,00 turun sebesar 5,00% dibandingkan penerimaan pendapatan bagi hasil pajak Tahun 2020 sebesar Rp75.171.912.445,00.

Penerimaan pendapatan transfer antar daerah Tahun 2021, terdiri dari :

- a. Pendapatan Bagi Hasil, sebesar Rp76.876.982.891,00
- b. Bantuan Keuangan, sebesar Rp2.052.969.600,00

5.5.1.1.7 Pendapatan Hibah

Realisasi arus masuk kas dari pendapatan hibah Tahun 2021 sebesar Rp2.718.266.084,00 turun sebesar 87,89% dibandingkan pendapatan hibah Tahun 2020 sebesar Rp22.449.445.400,00. Pendapatan hibah Tahun 2021 merupakan penerimaan hibah dari Badan Kredit Desa.

5.5.1.1.8 Lain-lain Pendapatan Sesuai dengan Ketentuan Peraturan Perundang-Undangan

Realisasi arus masuk kas dari penerimaan lain-lain pendapatan sesuai dengan ketentuan peraturan perundang-undangan Tahun 2021 sebesar Rp24.852.062.887,00.

Penerimaan lainnya Tahun 2021 merupakan penerimaan hibah dana BOS sebesar Rp22.675.220.000,00, pengembalian hibah pada KPU sebesar Rp1.892.600.675,00 dan pengembalian hibah pada Bawaslu sebesar Rp284.242.212,00.

5.5.1.2 Arus Keluar Kas dari Aktivitas Operasi

Arus keluar kas dari aktivitas operasi dapat diikhtisarkan sebagai berikut :

Tabel 5.174 Arus Keluar Kas dari Aktivitas Operasi Tahun 2021 dan 2020

Arus Keluar Kas	Tahun 2021	Tahun 2020	Naik/Turun
	Rp	Rp	%
Pembayaran Pegawai	391.695.115.554,43	394.421.563.850,00	(0,69)
Pembayaran Barang dan Jasa	367.573.741.624,57	327.664.407.877,56	12,18
Pembayaran Hibah	32.149.226.539,00	36.250.151.000,00	(11,31)
Pembayaran Bantuan Sosial	756.569.000,00	2.206.982.000,00	(65,72)
Pembayaran Tak Terduga	9.403.414.116,00	57.371.261.995,00	(83,61)
Jumlah	801.578.066.834,00	817.914.366.722,56	(2,00)

Arus keluar kas dari aktivitas operasi sebesar Rp801.578.066.834,00 turun sebesar 2% jika dibandingkan dengan arus keluar kas Tahun 2020 sebesar Rp817.914.366.722,56.



5.5.1.2.1 Pembayaran Pegawai

Realisasi arus keluar kas dari pembayaran pegawai Tahun 2021 sebesar Rp391.695.115.554,43 turun sebesar 0,69% dibandingkan pembayaran pegawai Tahun 2020 sebesar Rp394.421.563.850,00

Pembayaran pegawai Tahun 2021, terdiri dari :

- a. Belanja Gaji dan Tunjangan ASN, sebesar Rp202.852.734.290,00.
- b. Belanja Tambahan Penghasilan ASN, sebesar Rp57.476.633.216,00.
- c. Tambahan Penghasilan berdasarkan Pertimbangan Objektif Lainnya ASN, sebesar Rp65.439.723.238,00.
- d. Belanja Gaji dan Tunjangan DPRD, sebesar Rp18.448.877.165,00.
- e. Belanja Gaji dan Tunjangan KDH/WKDH, sebesar Rp723.099.282,00.
- f. Belanja Penerimaan Lainnya Pimpinan DPRD serta KDH/WKDH, sebesar Rp784.800.000,00.
- g. Belanja Pegawai BLUD, sebesar Rp45.969.248.363,43.

5.5.1.2.2 Pembayaran Barang dan Jasa

Realisasi arus keluar kas dari pembayaran barang Tahun 2021 sebesar Rp367.573.741.624,57 naik sebesar 12,18% dibandingkan pembayaran barang Tahun 2020 sebesar Rp327.664.407.877,56

Pembayaran barang Tahun 2021 terdiri dari :

- a. Belanja Barang, sebesar Rp49.803.753.318,00.
- b. Belanja Jasa, sebesar Rp177.424.483.934,00.
- c. Belanja Pemeliharaan, sebesar Rp17.169.963.756,00.
- d. Belanja Perjalanan Dinas, sebesar Rp34.480.984.573,00.
- e. Belanja Uang dan/atau Jasa untuk Diberikan kepada Pihak Ketiga/Pihak Lain/Masyarakat, sebesar Rp6.753.022.800,00.
- f. Belanja Barang dan Jasa BOS, sebesar Rp19.821.328.525,00.
- g. Belanja Barang dan Jasa BLUD, sebesar Rp62.120.204.718,57.

5.5.1.2.3 Pembayaran Hibah

Realisasi arus keluar kas dari pembayaran hibah Tahun 2021 sebesar Rp32.149.226.539,00 turun sebesar 11,31% dibandingkan pembayaran hibah Tahun 2020 sebesar Rp36.250.151.000,00

Pembayaran hibah Tahun 2021 terdiri dari :

- a. Belanja Hibah kepada Pemerintah Pusat, sebesar Rp1.818.357.249,00.
- b. Belanja Hibah kepada Badan, Lembaga, Organisasi Kemasyarakatan yang Berbadan Hukum Indonesia, sebesar Rp29.577.668.290,00.
- c. Belanja Hibah Bantuan Keuangan kepada Partai Politik, sebesar Rp753.201.000,00.

5.5.1.2.4 Pembayaran Bantuan Sosial

Realisasi arus keluar kas dari pembayaran bantuan sosial Tahun 2021 sebesar Rp756.569.000,00 turun sebesar 65,72% dibandingkan pembayaran bantuan sosial Tahun 2020 sebesar Rp2.206.982.000,00

Pembayaran bantuan sosial Tahun 2021 digunakan untuk:

- a. Belanja Bantuan Sosial kepada Individu, sebesar Rp260.921.200,00.
- b. Belanja Bantuan Sosial kepada Keluarga, sebesar Rp357.667.500,00.



- c. Belanja Bantuan Sosial kepada Kelompok Masyarakat, sebesar Rp88.480.300,00.
- d. Belanja Bantuan Sosial kepada Lembaga Non Pemerintahan (Bidang Pendidikan, Keagamaan dan Bidang Lainnya), sebesar Rp49.500.000,00.

5.5.1.2.5 Pembayaran Tak Terduga

Realisasi arus keluar kas dari pembayaran tak terduga Tahun 2021 sebesar Rp9.403.414.116,00 meningkat sebesar 83,61% dibandingkan pembayaran tak terduga Tahun 2020 sebesar Rp57.371.261.995,00.

Pembayaran tak terduga Tahun 2021 digunakan untuk:

- a. Bantuan sosial yang tidak direncanakan, terealisasi sebesar Rp3.451.439.894,00
- b. Penanganan Banjir Tahap I, terealisasi sebesar Rp694.883.029,00
- c. Penanganan Banjir Tahap II, terealisasi sebesar Rp582.364.616,00
- d. Pengembalian salah transfer PT. Taspen, terealisasi sebesar Rp606.908,00
- e. Restitusi BPHTB an. Liana Soegiharto, terealisasi sebesar Rp70.000.000,00
- f. Penanganan Pandemi COVID-19, terealisasi sebesar Rp4.604.119.669,00

5.5.2 Arus Kas dari Aktivitas Investasi

Arus kas dari aktivitas investasi menggambarkan aktivitas penerimaan dan pengeluaran kas yang ditujukan untuk perolehan dan pelepasan aset tetap serta investasi lainnya yang tidak termasuk dalam setara kas. Arus kas bersih dari aktivitas investasi selama Tahun 2021 adalah defisit sebesar Rp154.768.027.102,00.

Rincian arus kas bersih dari aktivitas investasi dapat disajikan sebagai berikut :

Tabel 5.175 Arus Kas dari Aktivitas Investasi Tahun 2021 dan 2020

Uraian	Tahun 2021 Rp	Tahun 2020 Rp	Naik/Turun %
Arus Kas Masuk	7.245.698.068,00	12.983.707.662,00	-44,19
Arus Kas Keluar	162.013.725.170,00	131.444.093.953,00	23,26
Arus Kas Bersih	-154.768.027.102,00	-118.460.386.291,00	30,65

Rincian lebih lanjut dapat dijelaskan sebagai berikut :

5.5.2.1 Arus Masuk Kas dari Aktivitas Investasi

Rincian arus masuk kas dari aktivitas investasi dapat dirinci sebagai berikut:

Tabel 5.176 Arus Kas dari Aktivitas Investasi berasal Penjualan Aset Tetap

Uraian	Tahun 2021 Rp	Tahun 2020 Rp	Naik/Turun %
Hasil Penjualan Peralatan dan Mesin	1.672.957.671,00	106.487.098,00	1.471,04
Hasil Penjualan Gedung dan Bangunan	5.546.909.397,00	172.869.076,00	3.108,73
Hasil Penjualan Aset Tetap Lainnya	25.831.000,00	-	-
Pencairan Dana Cadangan	-	12.704.351.488,00	(100,00)
Arus Kas Masuk	7.245.698.068,00	12.983.707.662,00	-44,19



5.5.2.1.1 Hasil Penjualan Peralatan dan Mesin

Realisasi arus masuk kas dari hasil penjualan peralatan dan mesin Tahun 2021 sebesar Rp1.672.957.671,00 naik sebesar 1.471,04% dibandingkan penjualan aset tetap Tahun 2020 sebesar Rp106.487.098,00.

5.5.2.1.2 Hasil Penjualan Gedung dan Bangunan

Realisasi arus masuk kas dari hasil penjualan gedung dan bangunan Tahun 2021 sebesar Rp5.546.909.397,00 naik sebesar 3.108,73% dibandingkan penjualan aset tetap Tahun 2020 sebesar Rp172.869.076,00.

5.5.2.1.3 Hasil Penjualan Aset Tetap Lainnya

Realisasi arus masuk kas dari hasil penjualan aset tetap lainnya Tahun 2021 sebesar Rp25.831.000,00.

5.5.2.2 Arus Keluar Kas dari Aktivitas Investasi

Arus keluar kas dari aktivitas Investasi Aset Non Keuangan merupakan pembelian aset tetap berupa Belanja Tanah, Belanja Peralatan dan Mesin, Belanja Gedung dan Bangunan, Belanja Jalan Irigasi dan Jaringan, Belanja Aset Tetap Lainnya, dan Belanja Aset Lainnya yang dapat diiktisarkan sebagai berikut :

Tabel 5.177 Arus Keluar Kas dari Aktivitas Investasi

Arus Keluar Kas	Tahun 2021	Tahun 2020	Naik/Turun
	Rp	Rp	%
Perolehan Tanah	11.302.754.180,00	13.144.232.065,00	-14,01
Perolehan Peralatan dan Mesin	37.536.785.604,00	26.584.477.482,00	41,20
Perolehan Gedung dan Bangunan	48.754.919.045,00	36.371.747.391,00	34,05
Perolehan Jalan, Irigasi dan Jaringan	59.561.969.736,00	50.106.236.575,00	18,87
Perolehan Aset Tetap Lainnya	3.357.296.605,00	719.400.440,00	366,68
Pembentukan Dana Cadangan	1.000.000.000,00	0,00	#DIV/0!
Penyertaan Modal Pemerintah Daerah	500.000.000,00	4.518.000.000,00	-88,93
Jumlah	162.013.725.170,00	131.444.093.953,00	23,26

Arus keluar kas dari aktivitas investasi sebesar Rp162.013.725.170,00 mengalami kenaikan sebesar 23,26% jika dibandingkan dengan Tahun 2020 sebesar Rp131.444.093.953,00.

5.5.2.2.1 Perolehan Tanah

Realisasi arus keluar kas dari perolehan tanah Tahun 2021 sebesar Rp11.302.754.180,00 naik sebesar 14,01% dibandingkan perolehan tanah Tahun 2020 sebesar Rp13.144.232.065,00.

Perolehan tanah Tahun 2021, merupakan pengadaan tanah untuk bangunan air di DPUPR.

5.5.2.2.2 Perolehan Peralatan dan Mesin

Realisasi arus keluar kas dari perolehan peralatan dan mesin Tahun 2021 sebesar Rp37.536.785.604,00 naik sebesar 41,20% dibandingkan perolehan peralatan dan mesin Tahun 2020 sebesar Rp26.584.477.482,00.

Perolehan peralatan dan mesin Tahun 2021, terdiri dari :



- a. Belanja Modal Alat Besar, sebesar Rp2.580.702.000,00
- b. Belanja Modal Alat Angkutan, sebesar Rp1.932.002.000,00
- c. Belanja Modal Alat Bengkel dan Alat Ukur, sebesar Rp769.779.147,00
- d. Belanja Modal Alat Pertanian, sebesar Rp47.475.000,00
- e. Belanja Modal Alat Kantor dan Rumah Tangga, sebesar Rp2.620.443.024,00
- f. Belanja Modal Alat Studio, Komunikasi, dan Pemancar, sebesar Rp505.258.000,00
- g. Belanja Modal Alat Kedokteran dan Kesehatan, sebesar Rp9.468.050.596,00
- h. Belanja Modal Alat Laboratorium, sebesar Rp2.460.146.900,00
- i. Belanja Modal Komputer, sebesar Rp7.783.587.762,00
- j. Belanja Modal Alat Peraga, sebesar Rp2.837.800,00
- k. Belanja Modal Rambu-Rambu, sebesar Rp734.738.000,00
- l. Belanja Modal Peralatan Olahraga, sebesar Rp117.748.500,00
- m. Belanja Modal Peralatan dan Mesin BOS, sebesar Rp2.563.798.088,00
- n. Belanja Modal Peralatan dan Mesin BLUD, sebesar Rp5.950.218.787,00

5.5.2.2.3 Perolehan Gedung dan Bangunan

Realisasi arus keluar kas dari perolehan gedung dan bangunan Tahun 2021 sebesar Rp48.754.919.045,00 naik sebesar 34,05% dibandingkan perolehan gedung dan bangunan Tahun 2020 sebesar Rp36.371.747.391,00.

Perolehan gedung dan bangunan Tahun 2021, terdiri dari :

- a. Belanja Modal Bangunan Gedung, sebesar Rp48.020.022.195,00
- b. Belanja Modal Monumen, sebesar Rp1.770.000,00
- c. Belanja Modal Tugu Titik Kontrol/Pasti, sebesar Rp86.700.000,00
- d. Belanja Modal Gedung dan Bangunan BLUD, sebesar Rp646.426.850,00

5.5.2.2.4 Perolehan Jalan, Irigasi dan Jaringan

Realisasi arus keluar kas dari perolehan jalan, irigasi dan jaringan Tahun 2021 sebesar Rp59.561.969.736,00 naik sebesar 18,87% dibandingkan perolehan jalan, irigasi dan jaringan Tahun 2020 sebesar Rp50.106.236.575,00.

Perolehan jalan, irigasi dan jaringan Tahun 2021 terdiri dari :

- a. Belanja Modal Jalan dan Jembatan, sebesar Rp33.579.077.986,00
- b. Belanja Modal Bangunan Air, sebesar Rp21.686.509.200,00
- c. Belanja Modal Instalasi, sebesar Rp3.049.057.000,00
- d. Belanja Modal Jaringan, sebesar Rp1.247.325.550,00

5.5.2.2.5 Perolehan Aset Tetap Lainnya

Realisasi arus keluar kas dari perolehan aset tetap lainnya Tahun 2021 sebesar Rp3.357.296.605,00 naik sebesar 366,68% dibandingkan perolehan aset tetap lainnya Tahun 2020 sebesar Rp719.400.440,00.

Perolehan aset tetap lainnya Tahun 2021 terdiri dari :

- a. Belanja Modal Bahan Perpustakaan, sebesar Rp113.297.900,00
- b. Belanja Modal Tanaman, sebesar Rp218.315.024,00
- c. Belanja Modal Aset Tetap Dalam Renovasi, sebesar Rp1.025.504.217,00
- d. Belanja Modal Aset Tetap Lainnya BOS, sebesar Rp1.402.161.796,00
- e. Belanja Modal Aset Tetap Lainnya BLUD, sebesar Rp74.563.545,00
- f. Belanja Modal Aset Tidak Berwujud, sebesar Rp523.454.123,00



5.5.2.2.6 Pembentukan Dana Cadangan

Realisasi arus keluar kas dari pembentukan dana cadangan Tahun 2021 sebesar Rp1.000.000.000,00.

5.5.2.2.7 Penyertaan Modal Pemerintah Daerah

Realisasi arus keluar kas dari penyertaan modal pemerintah daerah Tahun 2021 sebesar Rp500.000.000,00, merupakan penyertaan modal kepada PDAM Kota Pekalongan sebesar Rp500.000.000,00.

5.5.3 Arus Kas dari Aktivitas Pendanaan

Arus kas dari aktivitas pendanaan menggambarkan aktivitas penerimaan dan pengeluaran kas yang berhubungan dengan pemberian piutang jangka panjang dan/atau pelunasan utang jangka panjang yang mengakibatkan perubahan dalam jumlah dan komposisi piutang jangka panjang dan utang jangka panjang. Arus kas bersih dari aktivitas pendanaan adalah sebagai berikut :

Tabel 5.178 Arus Masuk dan Arus Keluar Kas dari Aktivitas Pendanaan Tahun 2021 dan 2020

Uraian	Tahun 2021 Rp	Tahun 2020 Rp	Naik/Turun %
Arus Kas Masuk	3.604.546,00	941.935.851,00	-99,62
Arus Kas Keluar	0,00	2.630.000,00	-100,00
Arus Kas Bersih	3.604.546,00	939.305.851,00	-99,62

5.5.3.1 Arus Masuk Kas dari Aktivitas Pendanaan

Arus masuk kas dari aktivitas pendanaan berasal dari penerimaan kembali pinjaman kepada masyarakat, yang dapat diikhtisarkan sebagai berikut:

Tabel 5.179 Arus Masuk Kas dari Aktivitas Pendanaan

Arus Masuk Kas	Tahun 2021	Tahun 2020	Naik/Turun
	Rp	Rp	%
Penerimaan Kembali Pinjaman kepada Masyarakat	3.604.546,00	941.935.851,00	-99,62
Jumlah	3.604.546,00	941.935.851,00	-99,62

Arus keluar kas dari aktivitas pendanaan mengalami penurunan sebesar 99,62% jika dibandingkan dengan Tahun 2020 sebesar Rp941.935.851,00. Merupakan penerimaan kembali investasi non permanen dana bergulir.

5.5.3.2 Arus Keluar Kas dari Aktivitas Pendanaan

Tidak ada arus keluar kas dari aktivitas pendanaan mengalami penurunan sebesar 100,00% jika dibandingkan dengan Tahun 2020 sebesar Rp2.630.000,00.



5.5.4 Arus Kas dari Aktivitas Transitoris

Arus kas dari aktivitas transitoris menggambarkan aktivitas penerimaan dan pengeluaran kas yang transitoris dapat dirinci sebagai berikut :

Tabel 5.180 Arus Kas dari Aktivitas Transitoris

Uraian	Tahun 2021 Rp	Tahun 2020 Rp	Naik/Turun %
Arus Kas Masuk	67.946.133.419,46	61.026.210.308,11	11,34
Arus Kas Keluar	67.946.354.419,46	61.025.649.308,11	11,34
Arus Kas Bersih	-221.000,00	561.000,00	-139,39

5.5.4.1 Arus Masuk Kas dari Aktivitas Transitoris

Arus masuk kas dari aktivitas transitoris berasal dari :

Tabel 5.181 Arus Masuk Kas dari Aktivitas Transitoris

Arus Masuk Kas	Tahun 2021	Tahun 2020	Naik/Turun
	Rp	Rp	%
Penerimaan PFK	67.946.133.419,46	61.026.210.308,11	11,34
Jumlah	67.946.133.419,46	61.026.210.308,11	11,34

Arus masuk kas dari aktivitas transitoris adalah penerimaan PFK yang terdiri dari potongan Iuran potongan Iuran Wajib Pegawai (IWP), PPh pasal 21, 22, 23, 4 ayat (2), Pajak Pertambahan Nilai (PPN) dan penerimaan Taperum serta penerimaan BPJS Kesehatan dari belanja pegawai yang dilakukan oleh BUD. Penerimaan PFK ini merupakan penerimaan pemotongan PFK yang melalui Bendahara Umum Daerah, merupakan hak dan harus dibayarkan kepada pihak ketiga, bukan merupakan hak/pendapatan bagi Pemerintah Kota Pekalongan. Penerimaan sebesar 67.946.133.419,46 mengalami kenaikan 11,34% dibanding tahun sebelumnya yaitu sebesar Rp61.026.210.308,11.

5.5.4.2 Arus Keluar Kas dari Aktivitas Transitoris

Arus keluar kas dari aktivitas transitoris berasal dari :

Tabel 5.182 Arus Keluar Kas dari Aktivitas Transitoris

Arus Keluar Kas	Tahun 2021	Tahun 2020	Naik/Turun
	Rp	Rp	%
Pengeluaran PFK	67.946.354.419,46	61.025.649.308,11	11,34
Jumlah	67.946.354.419,46	61.025.649.308,11	11,34

Arus keluar kas dari aktivitas transitoris terdiri dari pengeluaran PFK dan kiriman uang keluar. Pengeluaran PFK terdiri dari pembayaran potongan Iuran potongan Iuran Wajib Pegawai (IWP), PPh pasal 21, 22, 23, 4 ayat (2), Pajak Pertambahan Nilai (PPN), penerimaan Taperum serta penerimaan BPJS Kesehatan dari belanja pegawai yang dilakukan oleh BUD dengan nilai akumulasi sebesar Rp67.946.354.419,46 atau mengalami kenaikan 11,34% dibanding tahun sebelumnya yaitu sebesar Rp61.025.649.308,11.



5.5.5 Sisa Akhir Kas

Saldo akhir kas Tahun 2021 adalah sebesar Rp115.327.011.183,02 atau naik sebesar 2,47% dibanding saldo kas Tahun 2020 yaitu sebesar Rp112.541.861.252,00. Rincian saldo akhir kas dapat disajikan sebagai berikut:

Tabel 5.183 Saldo Akhir Kas Tahun 2021

Uraian	Tahun 2021	Tahun 2020	Naik/Turun
	Rp	Rp	%
Saldo Akhir BUD	73.995.540.382,00	83.881.778.889,00	(11,79)
Saldo di RKUD	73.995.540.382,00	83.881.778.889,00	
Saldo Bendahara	582.750,00	1.001.338,00	(41,80)
Saldo Akhir Bend. Pengeluaran	0,00	299.838,00	
Saldo Akhir Bend. Penerimaan	582.750,00	701.500,00	
Saldo Akhir di BLUD	40.915.815.647,02	27.132.720.550,00	50,80
BLUD RSUD Bendan	38.524.250.968,02	25.641.791.785,00	
BLUD Puskesmas Bendan	189.489.218,00	206.074.553,00	
BLUD Puskesmas Kramatsari	146.996.235,00	81.961.885,00	
BLUD Puskesmas Medono	199.827.400,00	64.309.794,00	
BLUD Puskesmas Tirto	95.166.622,00	101.807.617,00	
BLUD Puskesmas Klego	259.713.451,00	94.676.374,00	
BLUD Puskesmas Sokorejo	187.690.506,00	123.193.948,00	
BLUD Puskesmas Tondano	160.260.996,00	91.656.440,00	
BLUD Puskesmas Noyontaan	114.593.070,00	28.103.651,00	
BLUD Puskesmas Dukuh	139.876.333,00	149.114.772,00	
BLUD Puskesmas Krapyak Kidul	100.627.576,00	114.006.252,00	
BLUD Puskesmas Kusuma Bangsa	152.189.855,00	51.522.647,00	
BLUD Puskesmas Pekalongan Selatan	240.533.663,00	138.335.672,00	
BLUD Puskesmas Jenggot	112.548.561,00	89.982.309,00	
BLUD Puskesmas Buaran	283.333.500,00	155.268.506,00	
BLUD BPSJ	8.717.693,00	914.345,00	
Saldo Dana BOS	415.072.404,00	1.527.361.813,00	(72,82)
Saldo Akhir Kas	115.327.011.183,02	112.542.862.590,00	2,47

6. Laporan Perubahan Ekuitas

Laporan Perubahan Ekuitas (LPE) menyajikan informasi kenaikan atau penurunan ekuitas Tahun 2021. Saldo akhir ekuitas per 31 Desember 2021 adalah sebesar Rp3.026.911.587.810,73, dengan rincian sebagai berikut :

Tabel 5.184 Penjelasan Laporan Perubahan Ekuitas (LPE)

Uraian	Jumlah
Saldo Ekuitas 31 Des 2020	2.904.239.377.358,02
Surplus/Defisit LO	125.065.958.651,21
Dampak Kumulatif Perubahan Kebijakan/Kesalahan Mendasar	(2.667.664.698,50)
Ekuitas 31 Desember 2021	3.026.637.671.310,73



5.6.1 Ekuitas Awal

Ekuitas per 31 Desember 2020 adalah sebesar Rp2.904.239.377.358,02.

5.6.2 Surplus/Defisit LO

Surplus / (Defisit)-LO Tahun 2021 adalah sebesar Rp125.065.958.651,21

5.6.3 Dampak Kumulatif Perubahan Kebijakan/Kesalahan Mendasar

Dampak Kumulatif Perubahan Kebijakan/Kesalahan Mendasar adalah sebesar (Rp2.667.664.698,50). Rincian dampak kumulatif perubahan kebijakan/kesalahan mendasar adalah sebagai berikut :

Tabel 5.185 Koreksi Ekuitas berdasarkan SKPD

SKPD	Jumlah
Badan Keuangan Daerah	- 3.214.748.767,90
Bagian Hukum	370.000,00
Bagian Kesra	14.741.280,00
Bagian Organisasi	370.000,00
Bagian PBJ	27.970.000,00
Bagian Pemerintahan	13.493.000,00
Bagian Perekonomian Dan SDA	370.000,00
Bagian Prokompim	370.000,00
Bagian Umum	1.117.011.314,00
BAPPEDA	239.405.429,00
BKPPD	- 14.772.000,00
BPBD	- 303.470.000,00
Dinarpus	2.790.000,00
Dinas Kelautan dan Perikanan	8.736.000,00
Dinas Kesehatan	-91.386.581.985,04
Dinas Lingkungan Hidup	1.244.451.500,00
Dinas Pendidikan	- 562.270.735,00
Dinas Perhubungan	31.051.334.317,90
Dinas Pertanian dan Pangan	2.790.000,00
Dindagkop UKM	1.598.844.200,50
Dindukcapil	3.530.000,00
Dinparbudpora	48.563.559,00
Dinperinaker	5.210.000,00
Dinperkim	1.918.920.799,00
Dinsos P2KB	- 1.486.878.500,00
Diskominfo	514.995.000,00
DPMPA	2.790.000,00
DPMPTSP	240.516.286,00
DPUPR	-33.520.924.185,00
Inspektorat	239.405.429,00
Kec Pekalongan Barat	2.790.000,00
Kec Pekalongan Selatan	2.790.000,00
Kec Pekalongan Timur	- 181.680.000,00
Kec Pekalongan Utara	- 12.934.676,00
Kel Bandengan	- 4.778.000,00
Kel Banyurip	- 40.360.000,00
Kel Bendan Kergon	- 85.760.000,00
Kel Buaran Kradenan	- 47.626.134,00
Kel Degayu	- 84.485.000,00
Kel Gamer	- 85.660.000,00
Kel Jenggot	- 85.960.000,00
Kel Kali Baros	153.610.471,00
Kel Kandang Panjang	- 85.910.000,00
Kel Kauman	- 15.763.000,00



SKPD	Jumlah
Kel Klego	- 80.560.000,00
Kel Krapyak	- 85.080.000,00
Kel Kuripan Kertoharjo	- 63.010.000,00
Kel Kuripan Yosorejo	- 86.500.000,00
Kel Medono	- 50.095.000,00
Kel Noyontaansari	- 86.260.000,00
Kel Padukuhan Kraton	- 62.560.000,00
Kel Panjang Baru	- 85.760.000,00
Kel Panjang Wetan	138.669.526,00
Kel Pasirkratonkramat	61.276.000,00
Kel Podosugih	- 10.874.527,00
Kel Poncol	740.000,00
Kel Pringrejo	32.517.941,00
Kel Sapuro Kebulen	- 85.660.000,00
Kel Setono	740.000,00
Kel Soko Duwet	- 130.276.329,00
Kel Tirta	149.186.929,00
Kesatuan Bangsa dan Politik	2.420.000,00
Puskesmas Bendan	8.667.723.232,50
Puskesmas Buaran	5.268.020.665,57
Puskesmas Dukuh	5.381.931.194,38
Puskesmas Jenggot	8.784.979.290,95
Puskesmas Klego	5.041.667.265,15
Puskesmas Kramatsari	4.153.487.769,09
Puskesmas Krapyak Kidul	10.140.021.419,70
Puskesmas Kusuma Bangsa	6.249.110.266,92
Puskesmas Medono	5.606.091.693,20
Puskesmas Noyontaan	3.999.999.043,73
Puskesmas Pekalongan Selatan	8.789.535.680,11
Puskesmas Sokorejo	6.496.769.247,44
Puskesmas Tirta	6.546.198.294,38
Puskesmas Tondano	4.905.644.513,32
RSUD Bendan	1.311.654.582,60
Satpol PP	3.530.000,00
Sekretariat DPRD	- 808.549.000,00
Total	- 2.667.664.698,50

Tabel 5.186 Koreksi Ekuitas berdasarkan Jenisnya

Jenis Koreksi Ekuitas	Jumlah
Koreksi Ak Peny aset tetap	-167.985.058,00
Koreksi Beban Pemeliharaan	-2.220.000,00
Koreksi penyisihan piutang	-1.057.185,50
Koreksi persediaan	-2.661.541.641,34
Koreksi Piutang	50.720.417,00
Koreksi SA Ak Peny aset tetap	-5.127.507,00
Koreksi SA aset tetap	24.303.270.916,00
Koreksi SA Persediaan	5.946.000,00
Koreksi SA Piutang	-223.875,00
Koreksi Utang	-1.929.003,00
Transfer aset tetap	- 25.294.471,00
Transfer persediaan	2.661.411.291,34
Transfer ekstrakom	-20.246.266,00
Koreksi aset tetap	-26.854.931.916,00
Total	-2.667.664.698,50

5.6.3.1 Koreksi Akumulasi Penyusutan Aset Tetap

Koreksi akumulasi penyusutan aset tetap sebesar (Rp167.985.058,00) dengan rincian sebagai berikut :



Tabel 5.187 Koreksi Akumulasi Penyusutan Aset Tetap

SKPD	Jumlah
Dinas Kesehatan	4.172.849,00
Dindagkop UKM	10.336,00
DPUPR	- 165.371.929,00
Kel Kali Baros	510.000,00
Puskesmas Jenggot	125.809,00
Puskesmas Medono	- 128.000,00
Puskesmas Noyontaan	110.000,00
RSUD Bendan	- 7.414.123,00
Jumlah	-167.985.058,00

Koreksi akumulasi penyusutan aset tetap merupakan koreksi atas kelebihan mencatat akumulasi penyusutan transfer aset tetap personal komputer dan peralatan mini komputer pada Dinas Kesehatan sebesar Rp4.172.849,00, koreksi atas selisih nilai akumulasi transfer masuk aset tetap dari DPUPR sebesar Rp10.336,00, koreksi kurang catat akumulasi penyusutan Aset Tetap pada DPUPR sebesar (Rp165.371.929,00), koreksi atas transfer aset tetap dari Kec Pekalongan Timur pada Kelurahan Kali Baros sebesar Rp510.000,00, koreksi pencatatan akumulasi penyusutan aset tetap pada puskesmas Jenggot, Puskesmas Medono dan Puskesmas Noyontaan masing masing sebesar Rp125.809,00, (Rp128.000,00), dan Rp110.000,00, koreksi atas reklas aset tetap pada RSUD Bendan sebesar (Rp7.414.123,00).

5.6.3.2 Koreksi Beban Pemeliharaan

Koreksi beban pemeliharaan sebesar Rp2.220.000,00 dengan rincian sebagai berikut :

Tabel 5.188 Koreksi Beban Pemeliharaan

SKPD	Jumlah
Bagian Prokompim	- 370.000,00
DPMPTSP	- 1.850.000,00
Jumlah	- 2.220.000,00

Koreksi beban pemeliharaan merupakan koreksi atas dobel jurnal beban pemeliharaan peralatan ekstrakomtabel pada Bagian Prokompim sebesar (Rp370.000,00) dan DPMPTSP sebesar (Rp1850.000,00).

5.6.3.3 Koreksi Hutang

Koreksi hutang sebesar (Rp1.929.003,00) dengan rincian sebagai berikut :

Tabel 5.189 Koreksi hutang

SKPD	Jumlah
Dinas Kesehatan	- 3.475.000,00
RSUD Bendan	6.997,00
Dinperkim	1.539.000,00
Jumlah	-1.929.003,00

Koreksi hutang merupakan selisih pembayaran dan penambahan hutang pada RSUD Bendan sebesar Rp6.997,00 dan memunculkan saldo hutang Tahun 2020 karena eliminasi dengan hutang ke Puskesmas Bendan, Puskesmas Sokorejo, Puskesmas Kusuma Bangsa dan Puskesmas Dukuh sebesar (Rp3.475.000,00), koreksi utang



belanja dikarenakan adanya Adendum Kontrak No 050/ADD.03/XII/2020 tgl 30 Des 2020 yg belum dicatat dari nilai kontrak yang semula Rp319.719.000,00 menjadi Rp318.180.000,00 pada Dinperkim sebesar Rp1.539.000,00

5.6.3.4 Koreksi Penyisihan Piutang

Koreksi penyisihan piutang sebesar (Rp1.057.185,50) untuk mencatat beban penyisihan piutang parkir pasar dari Tahun 2019 s.d 2021 pada Dindagkop UKM.

Tabel 5.190 Koreksi Penyisihan Piutang

SKPD	Jumlah
Dindagkop UKM	- 1.057.185,50
Jumlah	- 1.057.185,50

5.6.3.5 Koreksi Persediaan

Koreksi persediaan sebesar (Rp2.661.541.641,34) merupakan penambahan persediaan dari belanja BLUD, Hibah, dan transfer Dinkes pada RSUD Bendan.

Tabel 5.191 Koreksi Persediaan

SKPD	Jumlah
RSUD Bendan	- 2.661.541.641,34
Jumlah	- 2.661.541.641,34

5.6.3.6 Koreksi Piutang

Koreksi Piutang sebesar Rp50.720.417,00 dengan rincian sebagai berikut :

Tabel 5.192 Koreksi Piutang

SKPD	Jumlah
Badan Keuangan Daerah	- 3.330.458,00
Dindagkop UKM	60.329.700,00
Puskesmas Bendan	502.475,00
Puskesmas Dukuh	9.950,00
Puskesmas Kusuma Bangsa	467.650,00
Puskesmas Sokorejo	2.477.550,00
Puskesmas Tirta	- 49.750,00
RSUD Bendan	- 9.686.700,00
Jumlah	50.720.417,00

Koreksi Piutang merupakan koreksi cleansing piutang pajak reklame Tahun 2020, cleansing piutang PBB Tahun 2008 s.d 2012, cleansing piutang denda PBB Tahun 2008, 2010, 2011, dan 2012 pada BKD sebesar (Rp3.330.458,00), koreksi atas kurang catat piutang parkir Tahun 2019, 2020, dan 2021 pada Dindagkop UKM sebesar Rp60.329.700,00, Koreksi atas piutang Jamkesda Dinkes Tahun 2020 pada Puskesmas Bendan, Puskesmas Dukuh, Puskesmas Kusuma Bangsa, Puskesmas Sokorejo masing-masing sebesar Rp502.475,00, Rp9.950,00, Rp467.650,00 dan Rp2.477.550,00, koreksi atas piutang pada Puskesmas Tirta sebesar (Rp49.750,00), dan koreksi atas piutang umum, piutang BPJS Kesehatan dan piutang retur Tahun 2020 pada RSUD Bendan sebesar (Rp9.686.700,00).



5.6.3.7 Koreksi Saldo Awal Akumulasi Penyusutan Aset Tetap

Koreksi saldo awal akumulasi penyusutan aset tetap merupakan koreksi kurang catat atas saldo awal akumulasi penyusutan aset tetap pada Dinas Kesehatan sebesar (Rp5.127.507,00).

Tabel 5.193 Koreksi Saldo Awal Akumulasi Penyusutan Aset Tetap

SKPD	Jumlah
Dinas Kesehatan	-5.127.507,00
Jumlah	-5.127.507,00

5.6.3.8 Koreksi Saldo Awal Aset Tetap

Koreksi saldo awal aset tetap sebesar Rp24.303.270.916,00 dengan rincian sebagai berikut :

Tabel 5.194 Koreksi Saldo Awal Aset Tetap

SKPD	Jumlah
Dinas Kesehatan	- 2.686.000,00
Dinperkim	26.854.931.916,00
Dinsos P2KB	- 2.548.975.000,00
Jumlah	24.303.270.916,00

Koreksi saldo awal aset tetap merupakan koreksi atas saldo awal peralatan dan mesin pada Dinas Kesehatan sebesar (Rp2.686.000,00), saldo awal tanah untuk jalan pada Dinperkim sebesar Rp26.854.931.916,00 dan saldo awal tanah bangunan perumahan/gedung tempat tinggal pada Dinsos P2KB sebesar (Rp2.548.975.000,00).

5.6.3.9 Koreksi Saldo Awal Persediaan

Koreksi saldo awal persediaan merupakan koreksi kurang catat atas persediaan alat/bahan untuk kegiatan kantor berupa karcis pada Dinas Kelautan dan Perikanan sebesar Rp5.946.000,00.

Tabel 5.195 Koreksi Saldo Awal Persediaan

SKPD	Jumlah
Dinas Kelautan dan Perikanan	5.946.000,00
Jumlah	5.946.000,00

5.6.3.10 Koreksi Saldo Awal Piutang

Koreksi saldo awal piutang merupakan koreksi kurang catat atas saldo awal piutang Tahun 2020 pada Puskesmas Jenggot sebesar (Rp223.875,00).

Tabel 5.196 Koreksi Saldo Awal Piutang

SKPD	Jumlah
Puskesmas Jenggot	- 223.875,00
Jumlah	- 223.875,00



5.6.3.11 Transfer Aset Tetap

Transfer aset tetap sebesar Rp25.294.471,00 dengan rincian sebagai berikut :

Tabel 5.197 Transfer Aset Tetap

SKPD	Jumlah
Badan Keuangan Daerah	-3.039.738.309,90
Bagian Kesra	14.371.280,00
Bagian PBJ	27.600.000,00
Bagian Pemerintahan	13.123.000,00
Bagian Umum	1.114.051.314,00
BAPPEDA	238.665.429,00
BKPPD	-15.512.000,00
BPBD	-305.320.000,00
Dinarpus	1.680.000,00
Dinas Kelautan dan Perikanan	1.680.000,00
Dinas Kesehatan	-68.011.473.797,52
Dinas Lingkungan Hidup	1.243.341.500,00
Dinas Pendidikan	-665.500.735,00
Dinas Perhubungan	31.048.974.317,90
Dinas Pertanian dan Pangan	1.680.000,00
Dindagkop UKM	1.281.814.350,00
Dindukcapil	1.680.000,00
Dinparbudpora	47.453.559,00
Dinperinaker	3.360.000,00
Dinperkim	1.916.271.799,00
Dinsos P2KB	1.060.246.500,00
Diskominfo	513.885.000,00
DPMPPA	2.790.000,00
DPMPTSP	238.666.286,00
DPUPR	-33.100.255.256,00
Inspektorat	238.665.429,00
Kec Pekalongan Barat	1.680.000,00
Kec Pekalongan Selatan	1.680.000,00
Kec Pekalongan Timur	-182.790.000,00
Kec Pekalongan Utara	-14.044.676,00
Kel Bandengan	-5.518.000,00
Kel Banyurip	-41.100.000,00
Kel Bendan Kergon	-86.500.000,00
Kel Buaran Kradenan	-48.366.134,00
Kel Degayu	-85.225.000,00
Kel Gamer	-86.400.000,00
Kel Jenggot	-86.700.000,00
Kel Kali Baros	152.360.471,00
Kel Kandang Panjang	-86.650.000,00
Kel Kauman	-16.503.000,00
Kel Klego	-81.300.000,00
Kel Krapyak	-85.820.000,00
Kel Kuripan Kertoharjo	-63.750.000,00
Kel Kuripan Yosorejo	-87.240.000,00
Kel Medono	-50.835.000,00
Kel Noyontaansari	-87.000.000,00
Kel Padukuhan Kraton	-63.300.000,00
Kel Panjang Baru	-86.500.000,00
Kel Panjang Wetan	137.929.526,00
Kel Pasirkratonkramat	60.536.000,00
Kel Podosugih	-11.614.527,00
Kel Pringrejo	31.777.941,00
Kel Sapuro Kebulen	-86.400.000,00
Kel Soko Duwet	-131.016.329,00



SKPD	Jumlah
Kel Tirto	148.446.929,00
Kesatuan Bangsa dan Politik	1.680.000,00
Puskesmas Bendan	6.594.355.056,30
Puskesmas Buaran	3.779.029.498,39
Puskesmas Dukuh	4.190.271.108,10
Puskesmas Jenggot	7.673.143.495,09
Puskesmas Klego	3.853.087.512,27
Puskesmas Kramatsari	2.962.907.134,91
Puskesmas Krapyak Kidul	8.686.627.706,96
Puskesmas Kusuma Bangsa	3.934.142.234,38
Puskesmas Medono	3.727.437.817,86
Puskesmas Noyontaan	2.894.947.839,10
Puskesmas Pekalongan Selatan	6.898.143.601,71
Puskesmas Sokorejo	4.862.205.778,36
Puskesmas Tirto	4.402.364.734,60
Puskesmas Tondano	3.411.818.986,49
RSUD Bendan	127.963.100,00
Satpol PP	1.680.000,00
Sekretariat DPRD	-808.549.000,00
Jumlah	25.294.471,00

Koreksi transfer aset tetap merupakan transfer aset tetap :

- Badan Keuangan Daerah ke DLH (tanah), Dinsos (tanah), Diskominfo (tanah), Inspektorat (kendaraan), BAPPEDA (kendaraan), DPUPR (kendaraan), DPMPSTSP (kendaraan), Bagian Umum (bangunan), Dinas Perhubungan (bangunan)
- BKPPD ke RSUD Bendan
- BPBD ke Dinparbudpora (tanah)
- Dinas Kesehatan ke Puskesmas
- Dinas Pendidikan ke Dinperkim (bangunan), Kel Panjang Wetan (bangunan), Kel Podosugih (bangunan), Kel Kalibaros (bangunan), Kel Tirto (bangunan)
- DPUPR ke Dinas Perhubungan (peralatan dan mesin, jaringan dan instalasi), BKD (bangunan), Dindagkop (bangunan, instalasi)
- Kec Pekalongan Timur ke Kel Kalibaros (bangunan)
- Kec Pekalongan Utara ke Dinas Perhubungan (kendaraan)
- Kel Bandengan ke Dinperkim (jalan)
- Kel Banyurip ke Dinperkim (jalan)
- Kel Bendan Kergon ke Dinperkim (jalan)
- Kel Buaran Kradenan ke Dinperkim (jalan)
- Kel Degayu ke Dinperkim (jalan)
- Kel Gamer ke Dinperkim (jalan)
- Kel Jenggot ke Dinperkim (jalan)
- Kel Kandang Panjang ke Dinperkim (jalan)
- Kel Kauman ke Dinperkim (jalan)
- Kel Klego ke Dinperkim (jalan)
- Kel Krapyak ke Dinperkim (jalan)
- Kel Kuripan Kertoharjo ke Dinperkim (jalan)
- Kel Kuripan Yosorejo ke Dinperkim (jalan)
- Kel Medono ke Dinperkim (jalan)
- Kel Noyontaansari ke Dinperkim (jalan)
- Kel Padukuhan Kraton ke Dinperkim (jalan)
- Kel Panjang Baru ke Dinperkim (jalan)
- Kel Podosugih ke Dinperkim (jalan)
- Kel Sapuro Kebulen ke Dinperkim (jalan)



- Kel Soko Duwet ke Dinperkim (jalan)
- Sekretariat DPRD ke Bagian Umum (bangunan)

5.6.3.12 Transfer Persediaan

Transfer persediaan sebesar Rp2.661.411.291,34 merupakan transfer persediaan dari Dinas Kesehatan ke RSUD dan Puskesmas se Kota Pekalongan, dengan rincian sebagai berikut :

Tabel 5.198 Transfer Persediaan

SKPD	Jumlah
Dinas Kesehatan	-23.112.184.581,52
Puskesmas Bendan	2.049.140.111,20
Puskesmas Buaran	1.475.201.925,18
Puskesmas Dukuh	1.164.223.417,28
Puskesmas Jenggot	1.102.119.161,86
Puskesmas Klego	1.162.866.912,88
Puskesmas Kramatsari	1.168.525.753,18
Puskesmas Krapyak Kidul	1.453.393.712,74
Puskesmas Kusuma Bangsa	2.298.723.870,54
Puskesmas Medono	1.863.005.363,34
Puskesmas Noyontaan	1.093.139.032,63
Puskesmas Pekalongan Selatan	1.874.512.717,40
Puskesmas Sokorejo	1.620.283.947,08
Puskesmas Tirta	2.112.058.511,78
Puskesmas Tondano	1.474.074.485,83
RSUD Bendan	3.862.326.949,94
Jumlah	2.661.411.291,34

5.6.3.13 Transfer Ekstrakom

Transfer ekstrakom sebesar (Rp20.246.266,002) dengan rincian sebagai berikut :

Tabel 5.199 Transfer Ekstrakom

SKPD	Jumlah
Badan Keuangan Daerah	-171.680.000,00
Bagian Hukum	370.000,00
Bagian Kesra	370.000,00
Bagian Organisasi	370.000,00
Bagian PBJ	370.000,00
Bagian Pemerintahan	370.000,00
Bagian Perekonomian Dan SDA	370.000,00
Bagian Prokompim	740.000,00
Bagian Umum	2.960.000,00
BAPPEDA	740.000,00
BKPPD	740.000,00
BPBD	1.850.000,00
Dinarpus	1.110.000,00
Dinas Kelautan dan Perikanan	1.110.000,00
Dinas Kesehatan	-256.762.606,00
Dinas Lingkungan Hidup	1.110.000,00
Dinas Pendidikan	103.230.000,00
Dinas Perhubungan	2.360.000,00
Dinas Pertanian dan Pangan	1.110.000,00
Dindagkop UKM	257.747.000,00
Dindukcapil	1.850.000,00
Dinparbudpora	1.110.000,00
Dinperinaker	1.850.000,00



PEMERINTAH KOTA PEKALONGAN
CATATAN ATAS LAPORAN KEUANGAN
Untuk Tahun yang Berakhir pada Tanggal 31 Desember 2021



SKPD	Jumlah
Dinperkim	1.110.000,00
Dinsos P2KB	1.850.000,00
Diskominfo	1.110.000,00
DPMPTSP	3.700.000,00
DPUPR	-255.297.000,00
Inspektorat	740.000,00
Kec Pekalongan Barat	1.110.000,00
Kec Pekalongan Selatan	1.110.000,00
Kec Pekalongan Timur	1.110.000,00
Kec Pekalongan Utara	1.110.000,00
Kel Bandengan	740.000,00
Kel Banyurip	740.000,00
Kel Bendan Kergon	740.000,00
Kel Buaran Kradenan	740.000,00
Kel Degayu	740.000,00
Kel Gamer	740.000,00
Kel Jenggot	740.000,00
Kel Kali Baros	740.000,00
Kel Kandang Panjang	740.000,00
Kel Kauman	740.000,00
Kel Klego	740.000,00
Kel Krapyak	740.000,00
Kel Kuripan Kertoharjo	740.000,00
Kel Kuripan Yosorejo	740.000,00
Kel Medono	740.000,00
Kel Noyontaansari	740.000,00
Kel Padukuhan Kraton	740.000,00
Kel Panjang Baru	740.000,00
Kel Panjang Wetan	740.000,00
Kel Pasirkratonkramat	740.000,00
Kel Podosugih	740.000,00
Kel Poncol	740.000,00
Kel Pringrejo	740.000,00
Kel Sapuro Kebulen	740.000,00
Kel Setono	740.000,00
Kel Soko Duwet	740.000,00
Kel Tirta	740.000,00
Kesatuan Bangsa dan Politik	740.000,00
Puskesmas Bendan	23.725.590,00
Puskesmas Buaran	13.789.242,00
Puskesmas Dukuh	27.426.719,00
Puskesmas Jenggot	9.814.700,00
Puskesmas Klego	25.712.840,00
Puskesmas Kramatsari	22.054.881,00
Puskesmas Kusuma Bangsa	15.776.512,00
Puskesmas Medono	15.776.512,00
Satpol PP	1.850.000,00
Jumlah	-20.246.266,00

Koreksi transfer ekstrakom merupakan transfer :

- Thermogun dari BKD ke seluruh SKPD se Kota Pekalongan.
- Peralatan ekstrakom dari Dinas Kesehatan ke Puskesmas se Kota Pekalongan.
- Peralatan ekstrakom dari DPUPR ke Dindagkop UKM.

5.6.3.13 Koreksi Aset Tetap

Koreksi aset tetap merupakan koreksi pencatatan aset tanah untuk jalan dari tahun berjalan menjadi saldo awal pada Dinperkim sebesar Rp26.854.931.916,00.



Tabel 5.200 Koreksi Aset Tetap

SKPD	Jumlah
Dinperkim	-26.854.931.916,00
Jumlah	-26.854.931.916,00

5.6.4 Ekuitas Akhir

Ekuitas akhir adalah sebesar Rp3.026.637.671.310,73



BAB VI PENJELASAN INFORMASI NON KEUANGAN

1. Keadaan Umum

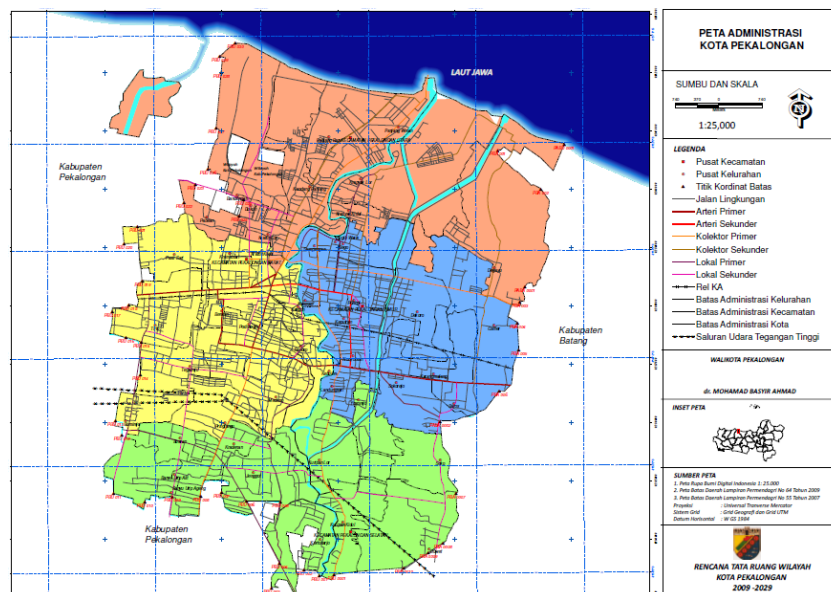
a. Dasar Pembentukan

Secara yuridis formal, Kota Pekalongan dibentuk berdasarkan Undang-Undang Nomor 16 Tahun 1950 tentang Pembentukan Daerah-Daerah Kota Besar dalam Lingkungan Provinsi Djawa Timur, Djawa Tengah, Djawa Barat dan Daerah Istimewa Jogjakarta, sebagaimana telah diubah dengan Undang-Undang Nomor 13 Tahun 1954 tentang Perubahan Undang-Undang Nomor 16 dan 17 Tahun 1950 tentang Pembentukan Kota-Kota Besar dan Kota-Kota Ketjil di Djawa. Berdasarkan Undang-Undang tersebut maka Pekalongan ditetapkan sebagai salah satu Kota Besar dalam lingkungan Provinsi Jawa Tengah.

Dengan terbitnya Undang-Undang Nomor 18 Tahun 1965 tentang Pokok-Pokok Pemerintahan Daerah, maka Pekalongan berubah sebutannya menjadi Kotamadya Dati II Pekalongan dan selanjutnya berdasarkan Undang-Undang Nomor 22 Tahun 1999 tentang Pemerintahan Daerah sebutan yang semula Kotamadya Dati II Pekalongan menjadi Kota Pekalongan.

b. Letak Geografis

Kota Pekalongan merupakan salah satu kota di wilayah Provinsi Jawa Tengah. Secara geografis, wilayah Kota Pekalongan terletak antara 60° 50' 42" - 60° 55' 44" Lintang Selatan dan 109° 37' 55" - 109° 42' 19" Bujur Timur. Kota Pekalongan merupakan kawasan pesisir Utara Pulau Jawa dan merupakan salah satu simpul strategis jalur pantai Utara Pulau Jawa karena Kota Pekalongan terletak di pertengahan antara Jakarta dan Kota Surabaya. Jarak Kota Pekalongan ke Jakarta adalah 384 Km dan jarak Kota Pekalongan ke Kota Surabaya adalah 409 Km. Peta administrasi Kota Pekalongan sebagaimana dalam gambar berikut ini.



Sumber : RTRW Kota Pekalongan 2009-2029

Gambar 6.1 Peta Administratif Kota Pekalongan



Batas administratif Kota Pekalongan sebagaimana ditetapkan dalam Peraturan Pemerintah Nomor 21 Tahun 1988 tentang Perubahan Batas Wilayah Kotamadya Daerah Tingkat II Pekalongan, Kabupaten Daerah Tingkat II Pekalongan dan Kabupaten Daerah Tingkat II Batang, adalah sebagai berikut:

- 1) Sebelah Utara berbatasan dengan Laut Jawa;
- 2) Sebelah Timur berbatasan dengan Kabupaten Batang;
- 3) Sebelah Selatan berbatasan dengan Kabupaten Batang dan Pekalongan; dan
- 4) Sebelah Barat berbatasan dengan Kabupaten Pekalongan

Tabel 6.1 Luas Wilayah Per Kecamatan di Kota Pekalongan Tahun 2021

Kecamatan	Banyaknya Kelurahan	Luas Wilayah (km ²)	%
Kec. Pekalongan Barat	7	10,05	22,21
Kec. Pekalongan Timur	7	9,52	21,04
Kec. Pekalongan Utara	7	14,88	32,88
Kec. Pekalongan Selatan	6	10,80	23,87
JUMLAH	27	45,25	100,00

Sumber : Kota Pekalongan Dalam Angka 2022

Luas wilayah Kota Pekalongan adalah 4.525 Ha atau 45,25 km². Jarak terjauh dari wilayah Utara ke wilayah Selatan \pm 9 Km dan dari wilayah Barat ke wilayah Timur \pm 7 Km. Secara administratif Kota Pekalongan terbagi menjadi 4 kecamatan dan 27 kelurahan. Keempat kecamatan tersebut adalah Kecamatan Pekalongan Barat, Kecamatan Pekalongan Timur, Kecamatan Pekalongan Selatan dan Kecamatan Pekalongan Utara. Wilayah terluas Kota Pekalongan adalah Kecamatan Pekalongan Utara dengan luas sebesar 14,88 km² atau 33% dari luas wilayah Kota Pekalongan.

c. Jumlah Penduduk

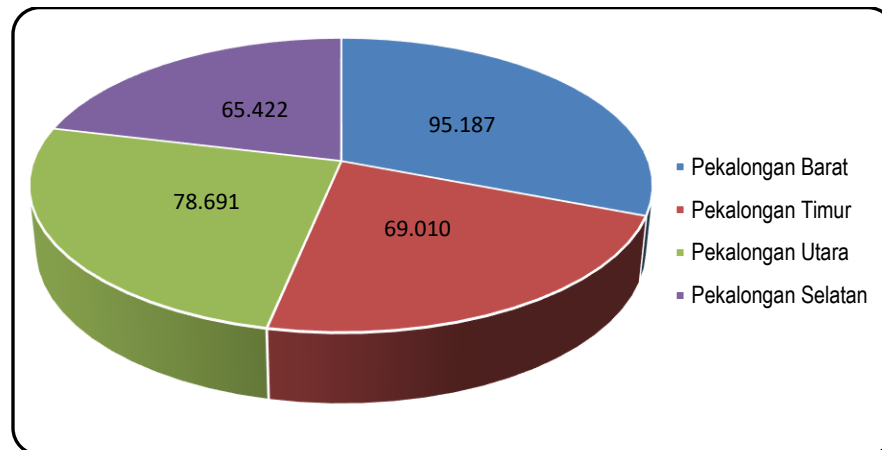
Berdasarkan proyeksi BPS jumlah penduduk Kota Pekalongan pada Tahun 2021 sebanyak 308.310 jiwa, terdiri dari 155.701 jiwa laki-laki dan 152.609 jiwa perempuan. Perkembangan selama lima Tahun terakhir, jumlah laki-laki hampir sama dengan jumlah perempuan. Hal ini terlihat pada angka sex ratio sebesar 102,03 yang berarti bahwa setiap 100 penduduk perempuan terdapat 102,03 penduduk laki-laki. Jumlah penduduk Kota Pekalongan berdasarkan jenis kelamin, dapat dilihat pada tabel berikut.

Tabel 6.2 Jumlah Penduduk Kota Pekalongan Tahun 2017-2021

Tahun	Jumlah Penduduk (Jiwa)		
	Laki-laki	Perempuan	Total
2017	150.887	150.983	301.870
2018	152.202	152.275	304.477
2019	153.518	153.579	307.097
2020	155.145	152.005	307.150
2021	155.701	152.609	308.310

sumber : Kota Pekalongan Dalam Angka Tahun 2022

Berdasarkan penyebarannya, pada Tahun 2021 jumlah penduduk terbanyak berada di Kecamatan Pekalongan Barat sejumlah 95.187 jiwa, sedangkan di Kecamatan Pekalongan Utara sejumlah 78.691 jiwa, di Kecamatan Pekalongan Timur sejumlah 69.010 jiwa dan di Kecamatan Pekalongan Selatan sejumlah 65.422 jiwa. Selengkapnya dapat dilihat pada gambar berikut.



Gambar 6.2 Jumlah Penduduk Kota Pekalongan Tahun 2021 Berdasarkan Kecamatan (Jiwa)
 sumber : Kota Pekalongan Dalam Angka Tahun 2022

Laju pertumbuhan penduduk Kota Pekalongan sepanjang Tahun 2017-2021 dalam kisaran 0,38% sampai 0,96%. Pertumbuhan penduduk tertinggi terjadi pada Tahun 2018 dengan tingkat pertumbuhan sebesar 0,96%, sedangkan laju pertumbuhan penduduk terendah terjadi pada Tahun 2021 sebesar 0,38%. Laju pertumbuhan penduduk Kota Pekalongan selama lima Tahun terakhir tersaji dalam tabel berikut.

Tabel 6.3 Laju Pertumbuhan Penduduk Kota Pekalongan Tahun 2017-2021

Tahun	Laju Pertumbuhan Penduduk (%)
2017	0,94
2018	0,96
2019	0,86
2020	0,85
2021	0,38

sumber: Kota Pekalongan Dalam Angka Tahun 2022



Kepadatan penduduk di Kota Pekalongan cenderung meningkat seiring dengan kenaikan jumlah penduduk, Tahun 2017 sebesar 6.672 jiwa/km², Tahun 2021 meningkat menjadi 6.813 jiwa/km². Rasio ketergantungan Penduduk Kota Pekalongan Tahun 2021 adalah 41,34 persen, sedikit mengalami kenaikan dibandingkan Tahun 2020 yang mencapai 41,25 persen. Berikut disajikan tabel kepadatan penduduk Kota Pekalongan Tahun 2017-2021.

Tabel 6.4 Kepadatan Penduduk Kota Pekalongan Tahun 2017-2021

Tahun	Kepadatan Penduduk (jiwa/km ²)	Rasio Ketergantungan (Dependency Ratio)
2017	6.672	42,64
2018	6.729	42,48
2019	6.787	42,37
2020	6.788	41,25
2021	6.813	41,34

sumber : Kota Pekalongan Dalam Angka Tahun 2022

d. Kelembagaan

Berdasarkan Keputusan Menteri Dalam Negeri Nomor 131.33-280 Tahun 2022, terhitung sejak tanggal 26 Pebruari 2021 Walikota Pekalongan dijabat oleh **H. Achmad Afzan Arslan Djunaid, SE** dan Wakil Walikota Pekalongan dijabat oleh **H. Salahudin, STP**. Sedangkan Sekretaris Daerah dijabat oleh **Sri Ruminingsih, SE, M.Si**.

Berdasarkan Peraturan Daerah Nomor 3 Tahun 2020 tentang Perubahan Atas Peraturan Daerah Kota Pekalongan Nomor 5 Tahun 2016 Tentang Pembentukan Dan Susunan Perangkat Daerah Kota Pekalongan bahwa Organisasi Perangkat Daerah (OPD) di lingkungan Pemerintah Kota Pekalongan terdiri dari :

- 1) Sekretariat Daerah (3 Asisten dan 9 Bagian);
- 2) Sekretariat DPRD;
- 3) Inspektorat Daerah;
- 4) Dinas Daerah, yang terdiri dari :
 - a) Dinas Pendidikan;
 - b) Dinas Kesehatan;
 - c) Dinas Pekerjaan Umum dan Penataan Ruang;
 - d) Dinas Perumahan Rakyat dan Kawasan Permukiman;
 - e) Dinas Sosial, Pengendalian Penduduk dan Keluarga Berencana;
 - f) Dinas Perindustrian dan Tenaga Kerja;
 - g) Dinas Pemberdayaan Masyarakat, Perempuan dan Perlindungan Anak;
 - h) Dinas Pertanian dan Pangan;
 - i) Dinas Lingkungan Hidup;
 - j) Dinas Kependudukan dan Pencatatan Sipil;
 - k) Dinas Perhubungan;
 - l) Dinas Komunikasi dan Informatika;
 - m) Dinas Perdagangan, Koperasi, Usaha Kecil dan Menengah;
 - n) Dinas Penanaman Modal dan Pelayanan Terpadu Satu Pintu;
 - o) Dinas Pariwisata, Kebudayaan, Kepemudaan dan Olah Raga;



- p) Dinas Kearsipan dan Perpustakaan;
- q) Dinas Kelatan dan Perikanan.
- 5) Badan Daerah, yang terdiri dari :
 - a) Badan Perencanaan Pembangunan, Penelitian dan Pengembangan Daerah
 - b) Badan Keuangan Daerah;
 - c) Badan Kepegawaian, Pendidikan dan Pelatihan Daerah;
 - d) Badan Kesatuan Bangsa dan Politik.
- 6) Kecamatan, terdiri dari :
 - a) Kecamatan Pekalongan Barat;
 - b) Kecamatan Pekalongan Timur;
 - c) Kecamatan Pekalongan Utara;
 - d) Kecamatan Pekalongan Selatan.
- 7) Lembaga lain, yang terdiri dari :
 - a) Satpol PP;
 - b) Badan Penanggulangan Bencana Daerah.

Anggota DPRD Kota Pekalongan periode 2020-2024 sebanyak 35 orang, merupakan hasil pemilu Tahun 2021 telah dilantik dan mulai melaksanakan tugas pada tanggal 14 Agustus 2020. Adapun nama-nama dan partai dari anggota DPRD tersebut sebagaimana dalam tabel di bawah ini.

Tabel 6.5 Daftar Anggota DPRD Kota Pekalongan Periode 2021 - 2024

No	Anggota Dewan	Partai
1	NUSRON, S.Ag	Partai Kebangkitan Bangsa
2	ROBIKIN	Partai Kebangkitan Bangsa
3	dr. H. DWI HERI WIBAWA, M.Kes	Partai Golongan Karya
4	H. BUDI SETIAWAN, SE	Partai Golongan Karya
5	ANYTA RIANTI	Partai Gerakan Indonesia Raya
6	H. ISMET INONU, SH, M.H	Partai Demokrasi Indonesia Perjuangan
7	Ir. H. SAPRUDIN, MM	Partai Demokrasi Indonesia Perjuangan
8	MOFID, SH	Partai Golongan Karya
9	H. FAISOL KHANNAN, S.H.I	Partai Golongan Karya
10	NASHRULLAH	Partai Keadilan Sejahtera
11	FUHULUDIN	Partai Persatuan Pembangunan
12	H.M. BAGUS RIZA ASTIAN, S.Sos	Partai Amanat Nasional
13	IDI AMIN	Partai Kebangkitan Bangsa
14	RIANA SETYAWATI, SH	Partai Gerakan Indonesia Raya
15	EDY SUPRIYANTO	Partai Demokrasi Indonesia Perjuangan
16	MOHAMAD AZMI BASYIR, ST, M.Sc	Partai Golongan Karya
17	ISNAINI RUHULLAH KUMAINI	Partai Nasional Demokrat
18	IRAWADI SETIAWAN	Partai Keadilan Sejahtera
19	MUKHLIKIN	Partai Persatuan Pembangunan
20	H. MAKMUR SOFYAN MUSTOFA, S.Pd	Partai Amanat Nasional
21	MOCHAMMAD SUFI AKBAR	Partai Kebangkitan Bangsa
22	DRS. HM. FATONI, MH	Partai Kebangkitan Bangsa
23	ABDUL GHOFUR	Partai Demokrasi Indonesia Perjuangan
24	FAUZI UMAR LAHJI, SE	Partai Golongan Karya



No	Anggota Dewan	Partai
25	DESY TRIA AMIRA FASA, A.Md	Partai Golongan Karya
26	MUNGZILIN, SH.I	Partai Keadilan Sejahtera
27	H. MABRUR, SH	Partai Persatuan Pembangunan
28	H.M.BOWO LEKSONO, Ah.T, SH, MM, MH	Partai Hati Nurani Rakyat
29	MUHAMMAD LATIFUDDIN	SSKDN
30	JECKY ZAM ZAMI	Partai Kebangkitan Bangsa
31	GUMELAR	Partai Demokrasi Indonesia Perjuangan
32	H. FAISOL KHANNAN, S.H.I	Partai Golongan Karya
33	H.AMINUDDIN AZIZ, SE	Partai Golongan Karya
34	DRS.NUR HADI	Partai Persatuan Pembangunan
35	H.M.RIZQON, S.IP	Partai Amanat Nasional

Sumber : Sekretariat DPRD Kota Pekalongan

Untuk pimpinan DPRD Kota Pekalongan Masa Jabatan 2021-2024, terdiri dari :

- 1) Ketua DPRD : Mohamad Azmi Basyir, ST, M.Sc
- 2) Wakil Ketua DPRD : Nusron, S.Ag dan Edy Supriyanto

e. Sumber Daya Manusia

Pada Tahun 2021, Pemerintah Kota Pekalongan memiliki pegawai ASN sebanyak 2.981 orang, yang terdiri dari PNS, CPNS dan PPPK dengan rincian menurut golongan seperti tabel berikut:

Tabel 6.6 Rekapitulasi Jumlah ASN Pemerintah Kota Pekalongan Menurut Golongan

No.	Golongan	Jumlah		Prosentase	
		Tahun 2020	Tahun 2021	Tahun 2020	Tahun 2021
1	Golongan I	84	71	2,84	2,38
2	Golongan II	482	488	16,31	16,37
3	Golongan III	1703	1755	57,61	58,87
4	Golongan IV	687	638	23,24	21,40
5	Golongan V	0	2	0,00	0,07
6	Golongan IX	0	27	0,00	0,91
	Jumlah	2.956	2.981	100,00	100,00

Sumber : BKPPD per 31 Desember 2021

Jika dilihat dari tingkat pendidikan ASN pada Pemerintah Kota Pekalongan, maka komposisi yang terbanyak adalah tingkat pendidikan S-1 yaitu sejumlah 1.728 orang dan yang paling sedikit adalah S-3 yaitu 3 orang, seperti yang tersaji pada tabel dibawah ini:



Tabel 6.7 Rekapitulasi Jumlah ASN Pemerintah Kota Pekalongan Menurut Tingkat Pendidikan

No.	Tingkat Pendidikan	Jumlah		Prosentase	
		Tahun 2020	Tahun 2021	Tahun 2020	Tahun 2021
1	SD	61	53	2,06	1,78
2	SLTP	100	95	3,38	3,19
3	SLTA	516	465	17,46	15,60
4	DIPLOMA I	6	5	0,20	0,17
5	DIPLOMA II	27	20	0,91	0,67
6	DIPLOMA III	359	375	12,14	12,58
7	DIPLOMA IV	42	45	1,42	1,51
8	S-1	1.647	1.728	55,72	57,97
9	S-2	195	192	6,60	6,44
10	S-3	3	3	0,10	0,10
	Jumlah	2.956	2.981	100,00	100,00

Sumber : BKPPD Kota Pekalongan per 31 Desember 2021

Sedangkan jumlah ASN yang berlatar belakang pendidikan akuntansi pada Tahun 2021, sebanyak 94 orang, yang dapat disajikan pada tabel berikut ini :

Tabel 6.8 Rekapitulasi ASN Pemerintah Kota Pekalongan yang Berlatar Belakang Pendidikan Akuntansi

No	Tingkat Eselon	Tingkat Pendidikan					Jumlah
		SLTA	D1	D3	S1	S2	
1	Eselon II	-	-	-	-	-	-
2	Eselon III	-	-	-	3	1	4
3	Eselon IV	-	-	10	22	5	37
4	Staf	14	-	12	24	3	53
5	Jabatan Fungsional	-	-	-	-	-	-
	Jumlah	14	-	22	49	9	94

Sumber: BKPPD Kota Pekalongan per 31 Desember 2021.

Pejabat struktural di lingkungan Pemerintah Kota Pekalongan yang terbanyak dari eselon IV.A yaitu sebanyak 142 orang atau 53,87%. Rincian jumlah pejabat struktural di lingkungan Pemerintah Kota Pekalongan sampai dengan Desember 2021 tersaji pada tabel dibawah ini.

Tabel 6.9 Rekapitulasi Pejabat Struktural di lingkungan Pemerintah Kota Pekalongan Dilihat dari Tingkat Eselon Tahun 2020 s/d 2021

No	Tingkat Eselon	Jumlah		Prosentase (%)	
		2020	2021	2020	2021
1	II.A	1	1	0,20	0,27
2	II.B	26	23	5,28	6,27
3	III.A	37	42	7,52	11,44
4	III.B	67	69	13,62	18,80
5	IV.A	276	142	56,10	38,69
6	IV.B	85	90	17,28	24,52
	Jumlah	492	367	100,00	100,00

Sumber: BKPPD Kota Pekalongan per 31 Desember 2021



2. Kerjasama Dengan Pihak Lain

Selama Tahun 2021 Pemerintah Kota Pekalongan telah mengadakan kerjasama dengan pihak lain :

Tabel 6.10 Kerja Sama Daerah Dengan Daerah Lain (KSDD)

No	Bentuk Kerjasama	Subyek	Nomor	Obyek	TMT/ Jangka Waktu
1	Kesepakatan Bersama	<ul style="list-style-type: none"> • Walikota Pekalongan • Bupati Pekalongan • Bupati Batang 	<ul style="list-style-type: none"> • Nomor: 134.4/1299/2019 • Nomor: 130/6/MoU/2019 • Nomor : 019.6/ 0566/2019 	Kerjasama Pembangunan Daerah	Tanggal 14 Maret 2019 s/d 14 Maret 2024 (5 tahun)

Sumber: Bagian Pemerintahan, data diolah

Tabel 6.11 Kerja Sama Daerah Dengan Pihak Ketiga (KSDPK)

No	Bentuk Kerjasama	Subyek	Nomor	Obyek	TMT/Jangka Waktu
1	Perjanjian Kerjasama	<ul style="list-style-type: none"> • Kepala Dinas Kesehatan Kota Pekalongan • Direktur LPPL Batik IV Kota Pekalongan 	<ul style="list-style-type: none"> • Nomor: 11/BTK-IV/MOU/III/2021 	Produksi dan Penayangan Roadshow Hari Yang Sehat (HAYAT) Dinas Kesehatan Kota Pekalongan	
2	Perjanjian Kerjasama	<ul style="list-style-type: none"> • Kepala Kantor Pos Pekalongan • Kepala Dinas Penanaman Modal dan Pelayanan Terpadu Satu Pintu Kota Pekalongan 	<ul style="list-style-type: none"> • Nomor: 314/BISRATKET/PENJUALAN/ 6/0421 • Nomor : 059/059.a 	Pengiriman Kiriman Dinas Penanaman Modal dan Pelayanan Terpadu Satu Pintu Kota Pekalongan	Tanggal 04 Januari 2021 s/d 04 Januari 2023 (2 tahun)
3	Perjanjian Kerjasama	<ul style="list-style-type: none"> • Kepala Kantor Pos Pekalongan • Kepala Dinas Kependudukan dan Pencatatan Sipil Kota Pekalongan 	<ul style="list-style-type: none"> • Nomor : 17/PENJUALAN/PRANSILAN/ 6/PK/0121 • Nomor : 474.1/0072 	Pengiriman Surat, Dokumen dan Barang	Tanggal 01 Januari 2021 s/d 31 Desember 2021 (1 tahun)
4	Perjanjian Kerjasama	<ul style="list-style-type: none"> • Sekretaris DPRD Kota Pekalongan • Direktur Info Sekitar Pekalongan 	<ul style="list-style-type: none"> • Nomor: 001/ISP PKL ONLINE/1/2021 • Nomor : 175/0006.1 	Agenda Setting DPRD Kota Pekalongan dan Info Sekitar Pekalongan Online Tahun Anoaaran 2021	Tanggal 04 Januari 2021 s/d 31 Desember 2021 (1 tahun)
5	Perjanjian Kerjasama	<ul style="list-style-type: none"> • Sekretaris DPRD Kota Pekalongan • Kepala Perwakilan Suara Merdeka Pekalongan 	<ul style="list-style-type: none"> • Nomor : 175/0011/1/2021 • Nomor: 002/SM-PWK-PKL/1/2021 	Menunjang dan Memfasilitasi Program Kerja DPRD Kota Pekalongan Tahun 2021 di Harian Koran Suara Merdeka	Tanggal 04 Januari 2021 s/d 31 Desember 2021 (1 tahun)
6	Perjanjian Kerjasama	<ul style="list-style-type: none"> • Kepala Dinas Kesehatan Kota Pekalongan • Direktur Harian Pagi Radar Pekalongan 	<ul style="list-style-type: none"> • Nomor : 980/341.2/1/2021 	Publikasi Promosi dan Pelayanan Kesehatan Dinas Kesehatan Kota Pekalongan	
7	Perjanjian Kerjasama	<ul style="list-style-type: none"> • Kepala Dinas Kesehatan Kota Pekalongan • Direktur Utama LPPL Radio Kota Batik Kota Pekalongan 	<ul style="list-style-type: none"> • Nomor : 044/008.2/1/2021 • Nomor: 003/RKB/SPK/1/2021 	Uputan Penyiaran Radio Dalam Bentuk Dialog Kesehatan Bersama Dinas Kesehatan Kota Pekalongan	
8	Perjanjian Kerjasama	<ul style="list-style-type: none"> • Kepala Dinas Kesehatan Kota Pekalongan • Direktur Garuda Zitizen Jawa Tenaah 	<ul style="list-style-type: none"> • Nomor: 980/009.1/1/2021 	Publikasi Promosi dan Pelayanan Kesehatan Dinas Kesehatan Kota Pekalongan	
9	Perjanjian Kerjasama	<ul style="list-style-type: none"> • Direktur Utama LPPL Radio Kota Batik • Pit. Kepala Dinas 	<ul style="list-style-type: none"> • Nomor: 002/RKB/SPK/1/2021 • Nomor : 475/001.2/1/2021 	Penayangan Talk Show dan Penayangan ILM di LPPL Radio Kota Batik Pekalongan	Tanggal 04 Januari 2021 s/d



PEMERINTAH KOTA PEKALONGAN
CATATAN ATAS LAPORAN KEUANGAN
 Untuk Tahun yang Berakhir pada Tanggal 31 Desember 2021



No	Bentuk Kerjasama	Subyek	Nomor	Obyek	TMT/Jangka Waktu
		Sosial, Pengendalian Penduduk dan Keluarga Berencana Kota Pekalongan			31 Desember 2021 (1 tahun)
10	Kesepakatan Bersama	• Ketua Umum PIKMA Sriwijaya Universitas Pekalongan • Pit. Kepala Dinas Sosial, Pengendalian Penduduk dan Keluarga Berencana Kota Pekalongan	• Nomor : 96/PIKMA/V/2021	Perjanjian Mitra Kerja Terkait Program Genre	Tanggal 04 Januari 2021 s/d Kedua Pihak beum ada yang memutuskan
11	Perjanjian Kerjasama	• Dinas Kependudukan dan Pencatatan Sipil Kota Pekalongan • Direktur Utama Lembaga Penyiaran Publik Lokal Radio Kata Batik Pekalongan	• Nomor : 474.1/0032 • Nomor : 001/RKB- M/SPK// 2021	Penyiaran Iklan Layanan Masyarakat dengan Tema Layanan Administrasi Kependudukan bagi Masyarakat Kota Pekalongan	Tanggal 04 Januari 2021 s/d 31 Desember 2021 (1 tahun)
12	Perjanjian Kerjasama	• Dinas Kependudukan dan Pencatatan Sipil Kota Pekalongan • Direktur Utama Lembaga Penyiaran Publik Lokal Batik TV Pekalongan	• Nomor: 474.1/0032 • Nomor: 01/BTK-IV / I / 2021	Penyiaran Iklan Layanan Masyarakat Dinas Kependudukan dan Pencatatan Sipil Kota Pekalongan	Tanggal 04 Januari 2021 s/d 31 Desember 2021 (1 tahun)
13	Perjanjian Kerjasama	• Kepala Dinas Perhubungan Kota Pekalongan • Pemimpin Bank Jateng Cabang Pekalongan	• Nomor : 550/0019/ 2021 • Nomor : 011/ HT.01.04/07/2021	Penyediaan Layanan Perbankan Secara Online Dalam Pembayaran Retribusi Pengujian Kendaraan Bermotor di Kota Pekalongan	Tanggal 05 Januari 2021 s/d 05 Januari 2026 (5 tahun)
14	Nota Kesepakatan	• Sekretaris DPRD Kota Pekalongan • SMC Rumah Sakit Telogoreio Semarang	• Nomor: 175/0019/01/2021 • Nomor : 007/DIR- PKS/K/2021	Medical Check Up Bagi Pimpinan dan Anggota DPRD Kota Pekalongan Tahun 2021	Tanggal 07 Januari 2021 s/d 07 Mei 2021 (4 bulan)
15	Perjanjian Kerjasama	• Sekretaris DPRD Kota Pekalongan • Direktur Harian Umum Radar Pekalongan	• Nomor: 175/0031//12021 • Nomor: 05/B/ RADAR- PKL/1/2021	Penyelenggaraan Publikasi dan Advertorial Kegiatan DPRD Kota Pekalongan	Tanggal 11 Januari 2021 s/d 31 Desember 2021(1 tahun)
16	Perjanjian Kerjasama	• Sekretaris DPRD Kota Pekalongan • Direktur PT. Wahana Multimedia Pekalongan	• Nomor: 175/0031/I / 2021 • Nomor : 08/B/RADAR PKL ONUNE/1/ 2021	Agenda Setting DPRD Kota Pekalongan dan Radar Pekalongan Online Tahun Anggaran 2021	Tanggal 11 Januari 2021 s/d 10 Desember 2021 (11 bulan)
17	Perjanjian Kerjasama	• Sekretaris DPRD Kota Pekalongan • Rektor Universitas 17 Agustus 1945 Semarang	• Nomor: 074/0030.1/1/ 2021 • Nomor: 2.013A/C.06.01// 2021	Penyelenggaraan Pendalaman Tugas dan Pengkajian/Penelaahan Anggota DPRD Kota Pekalongan	Tanggal 11 Januari 2021 s/d 31 Desember 2021 (1 tahun)
18	Perjanjian Kerjasama	• Kepala UPID BLK- Dinas Perindustrian dan Tenaga Kerja Kota Pekalongan • Pimpinan Bengkel Hawaii Boiono	• Nomor: 563/150/ 2021	Serapan Dunia Industri	Tanggal 13 Januari 2021s/d 13 Januari 2022 (1 tahun)
19	Perjanjian Kerjasama	• Kepala Dinas Kependudukan dan Pencatatan Sipil Kota Pekalongan • Direktur Rumah Sakit Umum Budi Rahayu Kota Pekalongan	• Nomor : 474.1/0089 • Nomor : 001/PKS- K/BR//2021	Pelayanan Akta Kelahiran Baru, Kartu Keluarga dan Kartu Identitas Anak (KIA) Bagi Penduduk Kota Pekalongan Yang Lahir di Rumah Sakit Umum Budi Rahayu Kota Pekalongan	Tanggal 15 Januari 2021 s/d 15 Januari 2022 (1 tahun)
20	Perjanjian Kerjasama	• Kepala UPID-BLK Dinas Perindustrian dan Tenaga Kerja Kota Pekalongan • Direktur PT. Busana Utama Textile (BUT)	• Nomor: 563/155.1/2021	Serapan Dunia Industri	Tanggal 22 Januari 2021 s/d 22 Januari 2022 (1 tahun)
21	Perjanjian Kerjasama	• Kepala Dinas Kependudukan dan Pencatatan Sipil Kota	• Nomor : 474.1/0153 • Nomor : 26/RADAR- PKL/1/2021	Penerbitan Iklan Layanan Masyarakat Mengenai Administrasi Kependudukan	Tanggal 28 Januari 2021 s/d



PEMERINTAH KOTA PEKALONGAN
CATATAN ATAS LAPORAN KEUANGAN
Untuk Tahun yang Berakhir pada Tanggal 31 Desember 2021



No	Bentuk Kerjasama	Subyek	Nomor	Obyek	TMT/Jangka Waktu
		Pekalongan • Direktur Harian Umum Radar Pekalongan			31 Desember 2021 (11 bulan)
22	Perjanjian Kerjasama	• Kepala Pelaksana BPBD Kota Pekalongan • Ketua Radio Antar Penduduk Indonesia (RAPI) Kota Pekalongan	• Nomor: 019.6/001/MoU/2021	Penyelenggaraan Diseminasi Informasi dan Media Komunikasi Penyelenggaraan Penanggulangan Bencana di Kota Pekalongan	Tanggal 01 Februari 2021 s/d 01 Februari 2024 (3 tahun)
23	Perjanjian Kerjasama	• Kepala Dinas Kependudukan dan Pencatatan Sipil Kota Pekalongan • Direktur Rumah Sakit Umum ARO Pekalongan	• Nomor : 474.1/0171 • Nomor : 0011/RSUA/11/2021	Pelayanan Akta Kelahiran Baru, Kartu Keluarga dan Kartu Identitas Anak (KIA) Bagi Penduduk Kota Pekalongan Yang Lahir di Rumah Sakit Umum ARO Pekalongan	Tanggal 03 Februari 2021 s/d 03 Februari 2022 (1 tahun)
24	Nota Kesepakatan (MoU)	• Pit. Kepala Dinas Sosial, Pengendalian Penduduk dan Keluarga Berencana Kota Pekalongan • Direktur Rumah Sakit H.A. Zaky Djunaid Kota Pekalongan	• Nomor : 475/156/II /2021 • Nomor : 40/PKSR/ SZD/III/ 2021	Pelayanan Medis Operasi Wanita (MOW)	Tanggal 09 Februari 2021 s/d 09 Februari 2023 (2 tahun)
25	Perjanjian Kerjasama	• Kepala UPTD BLK-Dinas Perindustrian dan Tenaga Kerja Kota Pekalongan • Direktur PT. Trans Retail Indonesia (Transmart)	• Nomor : 563/678.1/2021	Serapan Dunia Industri	Tanggal 12 April 2021 s/d 12 April 2022 (1 tahun)
26	Perjanjian Kerjasama	• Kepala Bappeda Kota Pekalongan • Wakil Tim Peneliti STMIK Widya Pratama Pekalongan	• Nomor : 070/1312/IV/2021 • Nomor: 158/STMIK.WP/KL/2021	Fasilitasi Riset Bersama dan Jaringan Penelitian "Pengembangan Dashboard Eksekutif Untuk Sistem Monitoring Penanganan Filariasis Kota Pekalongan"	Tanggal 19 April 2021 s/d 19 September 2021 (5 bulan)
27	Perjanjian Kerjasama	• Kepala UPTD-BLK Dinas Perindustrian dan Tenaga Kerja Kota Pekalongan • Direktur PT. Daiwabo Garment Indonesia	• Nomor : 563/804.1/2021	Serapan Dunia Industri	Tanggal 28 April 2021 s/d 28 April 2022 (1 tahun)
28	Perjanjian Kerjasama	• Pit. Kepala Dinas Kependudukan dan Pencatatan Sipil Kota Pekalongan • Direktur Rumah Sakit Siti Khadijah Kota Pekalongan	• Nomor : 470/0550 • Nomor: 1951.2/RSSK/Um-01/IX/2021	Pelayanan Akta Kelahiran Baru, Kartu Keluarga dan Kartu Identitas Anak (KIA) Bagi Penduduk Kota Pekalongan Yang Lahir di Rumah Sakit Siti Khadijah Kota Pekalongan	Tanggal 03 Mei 2021 s/d 03 Mei 2022 (1 tahun)
29	Perjanjian Kerjasama	• Kepala Dinas Perdagangan, Koperasi dan UKM Kota Pekalongan • Pemimpin Bank Jateng cabang Pekalongan		Pemungutan Retribusi Pasar Secara Elektronik di Kota Pekalongan	Tanggal 22 Mei 2021 s/d 22 Mei 2026 (5 tahun)
30	Perjanjian Kerjasama	• Kepala Badan Kepegawaian, Pendidikan dan Pelatihan Daerah Kota Pekalongan • Ketua Tim LPPMP Universitas Diponegoro	• Nomor: 893.3/862.1/VI/2021 • Nomor : 1940/UN76-I/KS/202L	Penyelenggaraan Bimbingan Teknis Pengadaan Barang/Jasa Pemerintah Tingkat Dasar dan Ujian Sertifikasi Keahlian Pengadaan Barang/Jasa Pemerintah	Tanggal Juni s/d Agustus 2021 (3 bulan)
31	Perjanjian Kerjasama	• Kepala Bappeda Kota Pekalongan • Ketua Tim Peneliti Universitas Muhammadiyah Pekajangan Pekalongan	• Nomor: 070/1709 • Nomor : 283/LPPM-UMPP/VI/2021	Kegiatan Riset Unggulan Daerah "Efektivitas Aplikasi Deteksi Risiko Kehamilan (ADRK) Mandiri Berbasis Android di Kota Pekalongan Tahun 2021.	Tanggal 07 Juni 2021 s/d 07 November 2021 (5 bulan)
32	Perjanjian Kerjasama	• Kepala Bappeda Kota Pekalongan	• Nomor: 070/1710 • Nomor : 162/C.06.01/LPPM/VI/2021	Kegiatan Riset Unggulan Daerah "Video Teaser Batik Edu-Tourism	Tanggal 07 Juni 2021 s/d 07



PEMERINTAH KOTA PEKALONGAN
CATATAN ATAS LAPORAN KEUANGAN
 Untuk Tahun yang Berakhir pada Tanggal 31 Desember 2021



No	Bentuk Kerjasama	Subyek	Nomor	Obyek	TMT/Jangka Waktu
		• Ketua nm Peneliti Universitas Pekalongan		Sebagai Primadona Inovasi Daya Saing Kota Pekalongan"	November 2021 (5 bulan)
33	Perjanjian Kerjasama	• Kepala Bappeda Kota Pekalongan • Ketua nm Peneliti Balitbang Kota Magelang	• Nomor : 070/1711 • Nomor : 070/240/420	Kegiatan Riset Unggulan Daerah "Implementasi Penguatan Destinasi Pariwisata Daerah Kota Pekalongan Melalui Analisis Strata Produk Unggulan dan Analisis Pesaing"	Tanggal 07 Juni 2021 s/d 07 November 2021 (5 bulan)
34	Kesepakatan Bersama	• Walikota Pekalongan • General Manager PT. Telekomunikasi Indonesia (Persero) Tbk. Witel Pekalongan	• Nomor: 130.4/1582 • Nomor: TEL.4443/HK.840/R4W-4C100000/2021	Kerjasama Pemanfaatan Teknologi Informasi dan Komunikasi Untuk Mewujudkan Pekalongan Smart City	Tanggal 11 Juni 2021 s/d 11 Juni 2026 (5 tahun)
35	Kesepakatan Bersama	• Walikota Pekalongan • Ketua Pengurus Yayasan Samartha Mahotsaha Paramadharma	• Nomor : 443/1658 • Nomor: 241/C.06.01 /YSMP/VI/ 2021	Dukungan Dalam Rangka Penanganan Pandemi COVID-19 di Kota Pekalongan	Tanggal 16 Juni 2021 s/d 16 Desember 2021 (6 bulan)
36	Perjanjian Kerjasama	• Kepala Dinas Kesehatan Kota Pekalongan • Ketua Pengurus Yayasan Samartha Mahotsaha Paramadharma	• Nomor: 980/1357.1 • Nomor: 241/ C.06.01/YSMPV/ I/ 2021	Peminjaman Asrama Mahasiswa Putra dan Putri Universitas Pekalongan	Tanggal 16 Juni 2021 s/d 16 Desember 2021 (6 bulan)
37	Perjanjian Kerjasama	• Kepala UPTD-BLK Dinas Perindustrian dan Tenaga Kerja Kota Pekalongan • Direktur Hotel Marlin Wiradesa	• Nomor : 563/1168.1/2021	Serapan Dunia I industri	Tanggal 22 Juni 2021 s/d 22 Juni 2022 (1 tahun)
38	Perjanjian Kerjasama	• Kepala UPID-BLK Dinas Perindustrian dan Tenaga Kerja Kota Pekalongan • Direktur Hotel Sahid Mandarin Pekatonoan	• Nomor: 563/1239.1/2021	Serapan Dunia Industri	Tanggal 01 Juli 2021 s/d 01 Juli 2022 (1 tahun)
39	Perjanjian Kerjasama	• UPTD-BLK Dinas Perindustrian dan Tenaga Kerja Kota Pekalongan • Direktur OJ. Ria Indah Mandiri (RIMA)	• Nomor: 563/1239.2/2021	Serapan Dunia Industri	Tanggal 01 Juli 2021 s/d 01 Juli 2022 (1 tahun)
40	Nota Kesepahaman	• Kepala Dinas Perdagangan, Koperasi dan UKM Kota Pekalongan • Ketua LPPM Universitas Pekalongan	• Nomor : 810/1066.2/2021 • Nomor: 498/C.06.01/LPPM/VII/ 2021	Pekerjaan Penyusunan Dokumen Kajian Promosi Produk Unggulan Kota Pekalongan di Area Jalan Tol Menuju Kota Pekalongan	Tanggal 07 Juli 2021 s/d 07 Desember 2021 (5 bulan)
41	Perjanjian Kerjasama	• Pit. Kepala Dinas Kependudukan dan Pencatatan Sipil Kota Pekalongan • Direktur Rumah Sakit Hermina Pekalongan	• Nomor : 470/0993	Pelayanan Akta Kelahiran Baru, Kartu Keluarga dan Kartu Identitas Anak (KIA) Bagi Penduduk Kota Pekalongan yang Lahir di R Sakit Hermina Pekalongan	Tanggal 02 Agustus 2021 s/d 02 Agustus 2022 (1 tahun)
42	Perjanjian Kerjasama	• Pit. Kepala Dinas Kependudukan dan Pencatatan Sipil Kota Pekalongan • Direktur Rumah Sakit Umum Anugerah Pekalongan	• Nomor : 470/1063 • Nomor: 054/ PKS/RS.N IX/2021	Pelayanan Aleta Kelahiran Baru, Kartu Keluarga dan Kartu Identitas Anak (KIA) Bagi Penduduk Kota Pekalongan Yang Lahir di Rumah Sakit Anugerah Pekalongan	Tanggal 01 September 2021 s/d 01 September 2022 (1 tahun)
43	Perjanjian Kerjasama	• UPID-BLK Dinas Perindustrian dan Tenaga Kerja Kota Pekalongan • Direktur Hotel Istana	• Nomor: 563/1790/2021	Serapan Dunia Industri	Tanggal 29 September 2021 s/d 29 September 2022 (1 tahun)
44	Perjanjian Kerjasama	• UPTD-BLK Dinas Perindustrian dan	• Nomor : 563/1790.1/2021	Serapan Dunia Industri	Tanggal 29 September 2021



PEMERINTAH KOTA PEKALONGAN
CATATAN ATAS LAPORAN KEUANGAN
Untuk Tahun yang Berakhir pada Tanggal 31 Desember 2021



No	Bentuk Kerjasama	Subyek	Nomor	Obyek	TMT/Jangka Waktu
		Tenaga Kerja Kota Pekalongan • Pemilik Konveksi Farsa			s/d 29 September 2022 (1 tahun)
45	Perjanjian Kerjasama	• Pit. Kepala Dinas Kependudukan dan Pencatatan Sipil Kota Pekalongan • Direktur Rumah Sakit Ibu dan Anak Aisyiyah Pekaianaan	• Nomor: 470/1114 • Nomor : 100/B/PKS-RSIA/160921	Pelayanan Akta Kelahiran Baru, Kartu Keluarga dan Kartu Identitas Anak (KIA) Bagi Penduduk Kota Pekalongan Yang Lahir di Rumah Sakit Ibu dan Anak Aisyiyah Pekajangan	Tanggal 01 Oktober 2021 s/d 01 Oktober 2022 (1 tahun)
46	Perjanjian Kerjasama	• Dekan Fakultas Ekonomika dan Bisnis Universitas Muhammadiyah Pekajangan Pekalongan • Kepala Bappeda Kota Pekalongan	• Nomor: 647/A.1/MoU-FEB/X/2021 • Nomor : 074/3250	Penyelenggaraan Tri Dharma Perguruan Tinggi Dalam Ruang Lingkup Perencanaan, Penelitian dan Pengembangan di Bappeda Kota Pekalongan	Tanggal 04 Oktober 2021 s/d 04 Oktober 2025 (4 tahun)
47	Perjanjian Kerjasama	• UPID-BLK Dinas Perindustrian dan Tenaga Kerja Kota Pekalongan • Direktur PT. Batang Alum Industri	• Nomor : 563/1824/2021	Serapan Dunia Industri	Tanggal 04 Oktober 2021 s/d 04 Oktober 2022 (1 tahun)
48	Perjanjian Kerjasama	• UPTD-BLK Dinas Perindustrian dan Tenaga Kerja Kota Pekalongan • Pemilik Bengkel Motor Berkah	• Nomor: 563/1825/2021	Serapan Dunia Industri	Tanggal 04 Oktober 2021 s/d 04 Oktober 2022 (1 tahun)
49	Perjanjian Kerjasama	• Kepala UPTD-BLK Dinas Perindustrian dan Tenaga Kerja Kota Pekalongan • Direktur PT. Primateco Batang	• Nomor: 563/1833/2021	Serapan Dunia Industri	Tanggal 05 Oktober 2021 s/d 05 Oktober 2022 (1 tahun)
50	Perjanjian Kerjasama	• Kepala UPTD-BLK Dinas Perindustrian dan Tenaga Kerja Kota Pekalongan • Direktur Hotel Dafam Pekalongan	• Nomor: 563/1863/2021	Serapan Dunia Industri	Tanggal 11 Oktober 2021 s/d 11 Oktober 2022 (1 tahun)
51	Kesepakatan Bersama	• Rektor Universitas Pekalongan • Walikota Pekalongan	• Nomor: 194/ C.06.01 /MoU/XI/2021 • Nomor : 420/3969	Penyelenggaraan Tridharma Perguruan Tinggi Dalam Penyelenggaraan Pemerintah di Kota Pekalongan	Tanggal 01 November 2021 s/d 01 November 2026 (5 tahun)
52	Perjanjian Kerjasama	• Kepala UPID-BLK Dinas Perindustrian dan Tenaga Kerja Kota Pekalongan • Pemilik Bengkel Las Karyajaya	• Nomor : 563/2046	Serapan Dunia Industri	Tanggal 01 November 2021 s/d 01 November 2022 (1 tahun)
53	Perjanjian Kerjasama	• Kepala UPTD-BLK Dinas Perindustrian dan Tenaga Kerja Kota Pekalongan • Pemilik Kedai Cogor	• Nomor : 563/2304/2021	Serapan Dunia Industri	Tanggal 30 November 2021 s/d 30 November 2022 (1 tahun)
54	Perjanjian Kerjasama	• Kepala UPID-BLK Dinas Perindustrian dan Tenaga Kerja Kota Pekalongan • Pemilik Kohesi Coffee and Drink	• Nomor : 563/2304/2021	Serapan Dunia Industri	Tanggal 30 November 2021 s/d 30 November 2022 (1 tahun)
55	Perjanjian Kerjasama	• Kepala Badan Kepegawaian, Pendidikan dan Pelatihan Daerah Kota Pekalongan • Direktur PT. Pilar Teknotama	• Nomor : 890/1399.3/2021 • Nomor: 407/PITMN XII/2021	Bimtek Pennendagri No. 77 Tahun 2020 Tentang Pedoman Teknis Pengelolaan Keuangan Daerah Kota Pekalongan	Tanggal 09 Desember 2021 s/d 11 Desember 2021 (3 hari)

Sumber: Bagian Pemerintahan, data diolah



Tabel 6.12 Sinergi Pusat dengan Daerah

No	Bentuk Sinergi	Subyek	Nomor	Obyek	TMT/Jangka Waktu
1	Nota Kesepakatan	<ul style="list-style-type: none"> • Walikota Pekalongan • Kepala Perwakilan Badan Pengawasan Keuangan dan Pembangunan Provinsi Jawa Tengah 	<ul style="list-style-type: none"> • Nomor : 130/235/2021 • Nomor : Mou-4/PW.11/ 3/2021 	Pengembangan Manajemen Pemerintahan Daerah di Lingkungan Pemerintah Kota Pekalongan	Tanggal 25 Januari 2021 s/d 25 Januari 2026 (5 tahun)
2	Perjanjian Kerjasama	<ul style="list-style-type: none"> • Kepala Balai Besar Pendidikan dan Pelatihan Ekspor Indonesia, Direktorat Jenderal Pengembangan Ekspor Nasional Kementerian Perdagangan • Kepala Dinas Perdagangan, Koperasi dan UKM Kota Pekalongan 	<ul style="list-style-type: none"> • Nomor: 95/PEN.6/MOU/01/2021 • Nomor: 050/0086 	Penyelenggaraan Pelatihan Teknik Negosiasi dan Kontrak Dagang Ekspor Tahun 2021	Tanggal 26 Januari 2021 s/d 25 Februari 2021 (1 bulan)
3	Nota Kesepakatan	<ul style="list-style-type: none"> • Menteri Pendidikan dan Kebudayaan Republik Indonesia • Walikota Pekalongan 	<ul style="list-style-type: none"> • Nomor : 01.8.1/1/NK/2021 • Nomor : 420/0286 	Penyelenggaraan Program Sekolah Penggerak	Tanggal 29 Januari 2021 s/d 29 Januari 2026 (5 tahun)
4	Perjanjian Kerjasama	<ul style="list-style-type: none"> • Kepala Sadan Kepegawaian Daerah Provinsi Jawa Tengah • Kepala Badan Kepegawaian, Pendidikan dan Pelatihan Daerah Kota Pekalongan 	<ul style="list-style-type: none"> • Nomor : 800/02582/2021 • Nomor: 800/0201.1/2021 	Fasilitasi Pengembangan Manajemen Kepegawaian Tahun 2021	Tanggal 01 Maret 2021 s/d 31 Desember 2021 (10 bulan)
5	Perjanjian Kerjasama	<ul style="list-style-type: none"> • Kepala Balai Besar Pendidikan dan Pelatihan Ekspor Indonesia, Direktorat Jenderal Pengembangan Ekspor Nasional Kementerian Perdagangan • Kepala Dinas Perdagangan, Koperasi dan UKM Kota Pekalongan 	<ul style="list-style-type: none"> • Nomor: 503/PEN.6/MOU/03/2021 • Nomor : 050/0212 	Penyelenggaraan Pelatihan Pemasaran Ekspor Tahun 2021	Tanggal 10 Maret 2021 s/d 09 April 2021 (1 bulan)
6	Nata Kesepakatan	<ul style="list-style-type: none"> • Walikota Pekalongan • Rektor Institut Pertanian Bogor 	<ul style="list-style-type: none"> • Nomor : 074/0691 • Nomor : 27/IT3/HK.07.00-1/P/8/2021 	Kerja Sama Pendidikan, Penelitian dan Pengabdian Kepada Masyarakat Untuk Pembangunan Kota Pekalongan	Tanggal 15 Maret 2021 s/d 15 Maret 2026 (5 tahun)
7	Nota Kesepakatan	<ul style="list-style-type: none"> • Kepala Perpustakaan Nasional Republik Indonesia • Walikota Pekalongan 	<ul style="list-style-type: none"> • Nomor: 243/PKSN//2021 • Nomor : 415.4/01353/V/2021 	Kerja Sama Perpustakaan, Peningkatan Gerakan Membaca dan Gerakan Literasi Untuk Kesejahteraan	Tanggal 21 Mei 2021 s/d 21 Mei 2024 (3 tahun)
8	Perjanjian Kerjasama	<ul style="list-style-type: none"> • Sekretaris Utama Badan Nasional Penanggulangan Bencana • Walikota Pekalongan 	<ul style="list-style-type: none"> • Nomor : 142.B/BNPB/SU/HK.03/06/2021 • Nomor : 443/0024 	Bantuan Dana Siap Pakai (DSP) Untuk Penanganan Corona Virus Disease 2019 (COVID-19) di Kota Pekalongan	Tanggal 09 Juni 2021 s/d Laporan Pertanggungjawaban disampaikan ke BNPB
9	Nota Kesepakatan	<ul style="list-style-type: none"> • Pit. Direktur Jenderal Kefarmasian dan Alat Kesehatan • Walikota Pekalongan 	<ul style="list-style-type: none"> • Nomor : 02.02.IV/810/2021 	Fasilitasi Peralatan Pusat Pengolahan Pasca Panen Tanaman Obat	Tanggal 28 Juni 2021 s/d 28 Juni 2026 (5 tahun)
10	Nota Kesepakatan	<ul style="list-style-type: none"> • Walikota Pekalongan • Rektor Institut Agama Islam Negeri Pekalongan 	<ul style="list-style-type: none"> • Nomor : 420/1947 • Nomor : B-6037/In.30/WR.3/HM.04/07/2021 	Pelaksanaan Tri Dharma Perguruan Tinggi	Tanggal 19 Juli 2021 s/d 19 Juli 2026 (5 tahun)
11	Perjanjian Kerjasama	<ul style="list-style-type: none"> • Kepala Balai Besar Pendidikan dan Pelatihan Ekspor Indonesia Direktorat Jenderal Pengembangan Ekspor Nasional Kementerian Perdagangan • Kepala Dinas Perdagangan, Koperasi dan UKM Kota Pekalongan 	<ul style="list-style-type: none"> • Nomor: 2416/PEN.6/ PKS/11/2021 • Nomor : 050/0901 	Penyelenggaraan Pelatihan Strategi Penetrasi Pasar Ekspor Ke Timur Tengah Tahun 2021	Tanggal 02 November 2021 s/d 02 Desember 2021 (1 bulan)
12	Perjanjian Kerjasama	<ul style="list-style-type: none"> • Kepala Pusat Pengembangan Sumber Daya Manusia, Geologi Mineral dan Batubara, Badan Pengembangan Sumber Daya Manusia Energi dan Sumber Daya Mineral Kementerian Energi dan 	<ul style="list-style-type: none"> • Nomor: 955.1.Pj/KS.01 / BPG2/ 021 • Nomor: 893.3/1375.1/2021 	Penyelenggaraan Kegiatan Penguatan Kapasitas dan Kapabilitas Kelembagaan BKPPD Kota Pekalongan	Tanggal 30 November 2021 s/d 31 Desember 2021 (1 bulan)



No	Bentuk Sinergi	Subyek	Nomor	Obyek	TMT/Jangka Waktu
		Sumber Daya Mineral Republik Indonesia • Kepala Badan Kepegawaian, Pendidikan dan Pelatihan Daerah (BKPPD) Kota Pekalongan			
13	Nata Kesepakatan	• Kepala Badan Penyelenggara Jaminan Sosial Kesehatan Kantor cabang Pekalongan • Walikota Pekalongan	• Nomor : 456/KTR/VI-02/1221 • Nomor : 440/4608	Optimalisasi Program Jaminan Kesehatan Nasional	Tanggal 21 Desember 2021 s/d 21 Desember 2026 (5 tahun)

Sumber: Bagian Pemerintahan, data diolah

3. Pembinaan Batas Wilayah

Pada Tahun 2021 tidak dilaksanakan kegiatan yang berhubungan dengan batas wilayah tetapi hanya koordinasi dengan Lurah, Camat dan Instansi terkait Pemerintah Kota Pekalongan dan Lurah, Camat, Instansi terkait Pemerintah Kabupaten Pekalongan serta dengan Lurah, Camat dan Instansi Pemerintah Kabupaten Batang terkait pemantauan dan pengamanan batas wilayah.

4. Penyelenggaraan Keamanan dan Ketertiban

Dalam rangka mewujudkan kemandirian dan ketertiban umum, dalam tahun 2021 dilaksanakan beberapa kegiatan, diantaranya :

- a. Penindakan atas gangguan trantibum berdasarkan Peraturan Daerah Kota Pekalongan dan Peraturan Walikota Pekalongan melalui penertiban dan penanganan unjuk rasa serta kerusuhan masa, kegiatan yang dilaksanakan :
 - 1) Sarasehan trantibum (koordinasi dan sinkronisasi kegiatan penyelenggaraan trantibum dengan pemangku wilayah kecamatan/kelurahan)
 - 2) Pengamanan insidental (dukungan PAM pada kegiatan masyarakat dan pelaksanaan operasi penegakan Perda dan Perwal)
- b. Koordinasi penyelenggaraan tramtibum serta perlindungan masyarakat, kegiatan yang dilaksanakan:
 - 1) Penyelenggaraan piket PBA
 - 2) Penyelenggaraan PAM Lebaran, Natal dan Tahun Baru
 - 3) Pelaksanaan Jambore Satpol PP dan Linmas
- c. Peningkatan kapasitas SDM Satpol PP dan Linmas dalam tugas bernuansa HAM, kegiatan yang dilaksanakan :
 - 1) Bimbingan teknis kepada anggota Satpol PP dan Linmas terkait perundang-undangan
 - 2) Pelatihan fisik guna menjaga dan meningkatkan kemampuan personil
- d. Kerjasama antar lembaga dan kemitraan dalam teknik pencegahan dan penanganan gangguan trantibum, kegiatan yang dilaksanakan :
 - 1) Pelaksanaan kegiatan HUT Satpol PP
 - 2) Pelaksanaan kegiatan operasi gabungan yang dilaksanakan bersama dengan dinas/instansi terkait dalam penyelenggaraan trantibum

Data pelaksanaan Patroli/Operasi Penertiban/Penegakan Perda/Perwal sebagai berikut :



a. Penertiban Reklame

Tabel 6.13 Operasi Penertiban Reklame Tahun 2021

No	Bulan	Jumlah	Ket
1	Januari	385	
2	Pebruari	197	1 Reklame Permanen
3	Maret	276	6 Reklame Permanen
4	April	426	5 Reklame Permanen
5	Mei	107	
6	Juni	157	
7	Juli	329	
8	Agustus	327	6 Reklame Permanen
9	September	170	14 Reklame Permanen
10	Oktober	297	
11	November	252	
12	Desember	318	2 Reklame Permanen
	JUMLAH	3.241	

Sumber: Satpol PP, data diolah

b. Penertiban PMKS (Penyangang Masalah Kesejahteraan Sosial)

Tabel 6.14 Operasi Penertiban PMKS Tahun 2021

No	Bulan	Asusila	Pengemis	Gelandangan	Pengamen	Orang Gila	Orang Terlantar	Jumlah
1	Januari	0	0	0	13	1	0	14
2	Pebruari	0	0	0	12	0	0	12
3	Maret	0	3	0	60	1	1	65
4	April	0	0	1	7	2	1	11
5	Mei	2	0	1	7	3	1	14
6	Juni	0	0	0	10	0	0	10
7	Juli	0	0	3	17	4	0	24
8	Agustus	0	0	0	20	0	0	20
9	September	0	0	0	6	0	0	6
10	Oktober	0	0	0	0	2	0	2
11	November	0	0	0	3	3	1	7
12	Desember	0	0	0	14	3	1	18
	JUMLAH	2	3	5	169	19	5	203

Sumber: Satpol PP, data diolah

c. Penertiban Gangguan Trantibum Lain

Tabel 6.15 Operasi Penertiban Gangguan Trantibum Lain Tahun 2021

No	Bulan	Jumlah	Lokasi	Keterangan
1	Januari	0	-	-
2	Pebruari	3	Exit Tol Setono	Razia warung malam ditemukan muda mudi asyik nongkrong sambil mengonsumsi miras
3	Maret	3	Bong Cino	Pemuda pemudi asyik nongkrong sambil mengonsumsi miras
4	April	0	-	-
5	Mei	5	Pantaisari, Bong Cino	Pemuda pemudi asyik nongkrong sambil mengonsumsi miras



No	Bulan	Jumlah	Lokasi	Keterangan
6	Juni	5	Lapangan Mataram	Kedapatan anak punk dari luar kota yang sedang asyik mengonsumsi miras
7	Juli	2	Di depan SMK 4 Kuripan	Kedapatan anak punk dari luar kota yang sedang asyik mengonsumsi miras
8	Agustus	0	-	-
9	September	24	Ex kolam renang tirta, Bong Cino, Exit Tol Duwet, Jl. Cendrawasih, Jl Sultan agung, Jl. Majapahit	Pemuda pemudi asyik nongkrong sambil mengonsumsi miras dan mesum (rata-rata masih pelajar)
10	Oktober	7	Stadion Hoegeng, Gor Jetayu	Kedapatan anak punk dari luar kota yang sedang asyik mengonsumsi miras
11	November	6	Stadion Hoegeng	Kedapatan sekumpulan ana-anak pelajar masih mengonsumsi miras
12	Desember	11	Pantaisari, Exit Tol Duwet, Stadion Hoegeng	Kedapatan anak punk dari luar kota yang sedang asyik mengonsumsi miras
	JUMLAH	65		

Sumber: Satpol PP, data diolah

Selama Tahun 2021 tidak ada kejadian di bidang trantibun yang menonjol, namun demikian dalam rangka penanganan keamanan dan ketertiban, mengalami beberapa kendala, diantaranya :

- a. Paska dilakukan operasi dan penertiban anak jalanan, yang dapat dilakukan hanya sebatas pembinaan, selanjutnya dilepas lagi, sehingga dimungkinkan yang terkena operasi (PGOT, anak punk, pengemis, dll) tidak jera dan masih melakukan kegiatan yang mengganggu ketertiban umum lagi.
- b. Penertiban yang dilakukan terhadap pedagang kaki lima, waria, PSK, dan lain-lain, masih sebatas penertiban saja, belum ada upaya untuk mengatasi akar permasalahan, sehingga pelanggaran terhadap peraturan akan terus berulang.
- c. Pelaksanaan upaya memelihara keamanan, ketertiban umum dan ketentraman masyarakat seringkali menghadapi benturan dengan masyarakat, bahkan sampai menimbulkan kekerasan. Hal ini tentu akan membawa citra yang kurang baik bagi Pemerintah Daerah.

5. Penanggulangan Bencana

Kota Pekalongan memiliki potensi bencana yang diperkirakan atau dimungkinkan terjadi setiap saat, antara lain :

- a. Bencana Alam, seperti : Banjir, Abrasi/ Gelombang Ekstrim, Kekeringan, Cuaca Ekstrim / Angin Puting Beliung, Tanah Longsor, Gempa bumi
- b. Bencana non alam, seperti : Kebakaran gedung & pemukiman, Gagal teknologi, Epidemis & wabah penyakit
- c. Bencana Sosial, seperti : Konflik sosial antar kelompok atau antar komunitas masyarakat & teror

Adapun data kejadian bencana yang terjadi di Kota Pekalongan selama Tahun 2021, sebagaimana dalam tabel berikut ini :



Tabel 6.16 Kejadian Bencana Tahun 2021

No	Kejadian	Waktu Kejadian	Tempat Kejadian	Dampak
1	Tanggul Rusak (Banjir Karena Air Limpas)	7 Januari 2021 Pukul 00.53 WIB	Wilayah Krapyak Gg. 8 sumbawan RT.3 RW.15 Wilayah Krapyak Lor RT.3 RW. 3 Wilayah RT.01 RW.03 Kel. Tirto	a Tanggal 7 Januari 2021 mulai pukul 00.53 air menggenangi rumah warga krapyak Gg.8 sumbawan RT.3 RW.15 dengan ketinggian air antara 10 cm – 40 cm. b RT. 6 RW.15 Krapyak kidul tanggul rawan limpas
2	Gelombang Tinggi	12 Januari 2021 Pukul 20.27 WIB	Wilayah Pantai Sari Kota Pekalongan Gelombang Pasang telah limpas tanggul dan menggenangi di Jl. Samudra, genangan setinggi 5 cm Dan wilayah sampangan Gg.5b RT.3 RW.09	a Tanggal 12 Januari 2021 mulai pukul 20.27 terjadi gelombang pasang angin barat di sepanjang pantai utara kota pekalongan tinggi dan limpas tanggul, sehingga air laut meluap menggenangi pemukiman warga pantai sari Kelurahan Panjang baru dengan ketinggian 5 cm. b Wilayah sampangan di Gg. 5b RT.03 RW.09 terdapat genangan sekitar 10 cm – 15cm , akibat luapan sungai sampangan dan dampak dari gelombang tinggi / rob
3	Banjir	6-8 Februari 2021 00.15 WIB	a. Wilayah Kec. Pekalongan Barat seperti PasirkratonKramat, Tirto, Sapuro Kebulen, Pringrejo, Bendan Kergon, Podosugih b. Wilayah Kec. Pekalongan Selatan Banyurip, Buaran Kradenan Kuripan Yosorejo, Jenggot Wilayah Kec. Pekalongan Timur seperti Setono, Klego, Poncol, Kauman, Gamer, Kalibaros c. Wilayah Kec. Pekalongan Utara meliputi Panjang Wetan, Panjang Baru, Kandang Panjang, Padukuhan Kraton, Krapyak, Degayu	Seluruh Kota Pekalongan Terendam Banjir
4.	Puncak Kasus Perkembangan COVID 19 di Kota Pekalongan		hampir seluruh wilayah Kota Pekalongan	Cukup merata Di Wilayah kota Pekalongan Kasus kematian cukup tinggi hingga puncaknya 17 kasus dalam 1 hari
5.	Banjir Rob	15 November – 21 Desember 2021 07.30 WIB	Wilayah Kelurahan Degayu Kec. Pekalongan Utara	a wilayah Kelurahan Degayu Kec. Pekalongan Utara meluap ke pemukiman warga dengan ketinggian 30 -60 cm. b Selain itu genangan rob juga melanda sebagian wilayah Kelurahan Krapyak, Sugihwaras Kel Sampangan, kelurahan Panjang Wetan (bugisan) dan kelurahan Pasirkratonkramat dengan ketinggian variatif mulai 20-40 cm.

Sumber : BPBD Kota Pekalongan, data diolah

Untuk menanggulangi terjadinya bencana di Kota Pekalongan, Pemerintah Kota Pekalongan melaksanakan kegiatan penanggulangan bencana antara lain :

- a. Atas kejadian tanggul rusak yang terjadi pada tanggal 7 Januari 2021 di wilayah Krapyak dan Tirto, dilakukan upaya :
 - 1) Koordinasi dengan DPU PR untuk penyipaan pompa mobil
 - 2) Persiapan evakuasi apabila dibutuhkan
 - 3) Survei tanggul di RT.01 RW.03 Tirto akibat luapan air rob sehingga menyebabkan tanggul retak dan mengalami kerusakan



- b. Atas kejadian gelombang tinggi pada tanggal 12 Januari 2021 di wilayah pantaisari dan Sampangan, dilakukan upaya :
Melakukan monitoring pemantauan titik rawan banjir dan tanggul pantai dengan berkoordinasi dengan warga setempat.
- c. Atas kejadian banjir pada tanggal 6-8 Februari 2021 yang melanda hampir seluruh wilayah Kota Pekalongan, dilakukan upaya :
 - 1) Melakukan koordinasi dengan instansi terkait TNI, POLRI, Relawan, Forkompinda dilanjutkan pantauan lapangan di titik terdampak;
 - 2) Melakukan assesment pengungsi;
 - 3) Evakuasi warga sampai dengan saat ini, pengungsian mandiri dan posko pengungsian
 - 4) Monitoring dan pengecekan penyebab Limpas Sungai;
 - 5) Pengecekan kesehatan pengungsi oleh DINKES, PMI, DOKKES POLRI;
 - 6) Menyediakan dapur umum untuk pengungsi di setiap kecamatan; dan
 - 7) Penyiapan Kebutuhan Dasar / Logistik dan berkoordinasi dengan DinsosP2KB untuk pengungsi dengan protokol covid.
- d. Atas kejadian Puncak Kasus Perkembangan COVID 19 yang melanda di hampir seluruh wilayah Kota Pekalongan, dilakukan upaya :
 - 1) Koordinasi lintas sektor
 - 2) Penyemprotan ke seluruh wilayah dan fasilitas publik
 - 3) Penyekatan di wilayah-wilayah yang berpotensi menimbulkan kerumunan.
 - 4) Pemberlakuan jam malam dan pembatasan aktifitas.
 - 5) Menyipkan tim pemakaman covid -19
- e. Atas kejadian Banjir Rob pada tanggal 15 November – 21 Desember 2021 di wilayah Kelurahan Degayu, dilakukan upaya :
 - 1) Koordinasi lintas sektor
 - 2) Assesment wilayah terdampak
 - 3) Evakuasi Masyarakat terdampak Banjir
 - 4) Pelayanan Kesehatan di Pos Pengungsian
 - 5) Inventarisasi kebutuhan logistik dan pengiriman logistik utk DU mandiri
 - 6) Inventarisasi dan penyiapan supras pendukung pengungsian

6. Penyelenggaraan Tugas Pembantuan

Tugas Pembantuan adalah penugasan dari Pemerintah Pusat kepada daerah otonom untuk melaksanakan sebagian Urusan Pemerintahan yang menjadi kewenangan Pemerintah Pusat atau dari Pemerintah Daerah Provinsi kepada Daerah Kabupaten/Kota untuk melaksanakan sebagian Urusan Pemerintahan yang menjadi kewenangan Daerah Provinsi. Pada Tahun Anggaran 2021 Pemerintah Kota Pekalongan tidak mendapatkan Tugas Pembantuan dari Pemerintah Pusat maupun Pemerintah Provinsi.

7. Pengelolaan Dana Siap Pakai (DSP) BNPB untuk penanganan COVID-19 Kota Pekalongan

Pada Hari Minggu 6 Juni 2021 Panglima TNI, Marsekal TNI Dr (HC) Hadi Tjahjanto SIP dan Kapolri, Jenderal Pol Drs Listyo Sigit Prabowo MSi beserta rombongan melaksanakan kunjungan kerja ke Kota Pekalongan dalam rangka



penguatan dan penerapan protokol kesehatan untuk pengendalian COVID-19 di Kota Pekalongan. Ikut pula dalam rombongan, Kepala Badan Nasional Penanggulangan Bencana (BNPB), Letjen TNI Ganip Warsito SE MM. Rombongan didampingi pula Gubernur Jawa Tengah, Ganjar Pranowo, Walikota Pekalongan, HA Afzan Arslan Djunaid SE bersama Wakil Walikota Pekalongan, H Salahudin STP hadir menyambut kedatangan rombongan. Hadir pula Danrem 071/Wijayakusuma, Bupati Pekalongan, Dandim 0710/Pekalongan, Kapolres Pekalongan Kota Ketua DPRD Kota dan Kabupaten Pekalongan, dan Plt Kepala Pengadilan Pekalongan.

Dalam kesempatan tersebut digelar apel bersama TNI, Polri, Satgas COVID-19, BNPB di Lapangan Mataram Setda Kota Pekalongan. Rombongan melalui Panglima TNI, Marsekal TNI Dr (HC) Hadi Tjahjanto SIP menyampaikan terima kasih atas kerja keras dan dedikasi TNI Polri termasuk Satgas COVID-19 dalam melaksanakan tugasnya di Kota Pekalongan dan Kabupaten Pekalongan yang dinilai berhasil. Indikatornya adalah saat ini angka kasus aktif di Kota Pekalongan dapat dikendalikan.

Pemerintah Kota Pekalongan telah melaksanakan PPKM Mikro dengan berbasis RT RW untuk wilayah yang masuk zona merah yakni klaster SMAN 4. Penanganan untuk zona merah telah dilaksanakan dengan baik sehingga dapat terkendali. Kemudian untuk zona orange ada 3, zona kuning ada 63, dan zona hijau ada 1.615. Dari data-data tersebut dapat disimpulkan bahwa pelaksanaan PPKM Mikro telah berjalan dengan baik dan telah memaksimalkan fungsi posko PPKM Mikro. Penyajian data kepada pimpinan oleh kepala dinas kesehatan dilaporkan berjenjang yaitu data kasus positif yang melalui satu proses kontak erat, tes swab, dan tes PCR yang dilakukan di tingkat RT RW telah dilakukan dengan baik, termasuk mampu menyajikan data terkait tingkat kesembuhan, tingkat kematian, dan kondisi yang ada di wilayah masing-masing, baik itu ICU maupun isolasi.

Pemerintah Kota Pekalongan melalui BPBD Kota Pekalongan mendapatkan Dana Siap Pakai (DSP) dari BNPB sebesar Rp1.000.000.000,00. Dana tersebut diberikan atas capaian dan kinerja penanganan covid oleh Tim Gugus Tugas COVID 19 Kota Pekalongan. Selanjutnya BPBD Kota Pekalongan menyampaikan RAB penanganan covid yang ditandatangani Walikota Pekalongan. Pada tahap penyusunan secara singkat juga didampingi dan berkonsultasi dengan pendamping BNPB terkait peruntukan Dana Siap Pakai. Adapun DSP ini digunakan oleh 3 SKPD yaitu BPBD, Dinas Kesehatan dan Satpol PP Kota Pekalongan dengan rincian antara lain :

- a. Jogo Tonggo pada 4 Kecamatan dan 27 Kelurahan Kota Pekalongan dengan jumlah anggaran Rp188.500.000,00
- b. Belanja Habis Pakai Peralatan Pendukung Penanganan COVID-19 seperti Cairan Disinfektan, sewa steam disinfektan massal, Peralatan Pendukung Petugas Penyemprotan dan Pemakaman dan Suplemen Penambah Daya Tahan Tubuh Petugas dengan jumlah anggaran Rp82.950.000,00
- c. Layanan Kesehatan Dinas Kesehatan / Rumah Isolasi dengan jumlah anggaran Rp185.449.400,00
- d. Kegiatan Perubahan Perilaku yang meliputi Sosialisasi, edukasi dan pendampingan untuk pengendalian COVID di masyarakat, program ubah perilaku masyarakat melalui iklan layanan masyarakat tiga media ILM/Talkshow / publikasi lainnya dengan jumlah anggaran Rp52.300.000,00
- e. Aktivasi Posko COVID-19 dengan jumlah anggaran Rp389.084.600,00



- f. Kegiatan layanan Kesehatan Dinkes / Pemakaman dengan anggaran Rp27.000.000,00
- g. Rumah Isolasi Syafi'i Akrom dengan anggaran Rp48.000.000,00
- h. Belanja Honorarium Pengelola Keuangan dengan jumlah anggaran Rp3.250.000,00
- i. Operasional Belanja Perjalanan Dinas Untuk Konsultasi dan pelaporan dengan anggaran Rp23.466.000,00

Jangka waktu pelaksanaan Dana Siap Pakai selama 3 (tiga) bulan dengan realisasi sebesar Rp942.629.185,00 atau 94,2% dan Surat Pertanggung Jawaban (SPJ) telah dilaporkan ke BNPB pada bulan Oktober 2021, adapun sisa dana DSP sebesar Rp57.370.815,00 dan telah disetor ke rekening BNPB.

Guna mendukung transparansi dan akuntabilitas pertanggungjawaban pengelolaan DSP pada akhir September 2021, pengelolaan DSP telah diperiksa Badan Pemeriksa Keuangan (BPK) dan pada bulan Desember diperiksa kembali oleh Inspektorat BNPB.



BAB VII **PENUTUP**

Catatan atas Laporan Keuangan Pemerintah Kota Pekalongan Tahun 2021 diharapkan dapat menginformasikan kebijakan, asumsi, dan prinsip akuntansi yang digunakan dalam pengelolaan keuangan dan menjelaskan Laporan Keuangan (Laporan Realisasi Anggaran, Laporan Perubahan Saldo Anggaran Lebih, Neraca, Laporan Operasional, Laporan Arus Kas dan Laporan Perubahan Ekuitas). Berbagai keberhasilan yang telah diraih oleh Kota Pekalongan selama ini akan selalu dijadikan modal untuk melanjutkan pembangunan. Sedangkan ketidakberhasilan dan berbagai hambatan yang ditemui akan dijadikan pelajaran berharga untuk lebih meningkatkan kinerja Pemerintah Kota Pekalongan.

Catatan atas Laporan Keuangan Pemerintah Kota Pekalongan Tahun 2021 juga diharapkan dapat memenuhi kewajiban akuntabilitas dan transparansi. Pemerintah Kota Pekalongan telah mencoba memenuhi komitmen moral bahwa perbaikan kinerja yang telah dicapai akan menjadi pondasi yang proporsional dalam penyelenggaraan pemerintahan dan pelaksanaan pembangunan di masa yang akan datang serta sejalan dengan percepatan perubahan lingkungan strategis yang luar biasa. Berbagai prestasi dan kekurangan hasil pelaksanaan kebijakan yang dituangkan dalam Catatan atas Laporan Keuangan Tahun 2021 disajikan sesuai dengan kondisi obyektif dan tidak menutup kemungkinan akan menjadi umpan balik terhadap penetapan kebijakan umum pada periode berikutnya.

Demikian laporan keuangan Pemerintah Kota Pekalongan Tahun 2021, melalui laporan keuangan ini diharapkan akan terwujud pengelolaan keuangan yang semakin meningkat.

Pekalongan, 28 Juli 2022

WALIKOTA PEKALONGAN



ACHMAD AFZAN ARSLAN DJUNAID



LAMPIRAN

CATATAN ATAS LAPORAN KEUANGAN

PEMERINTAH KOTA PEKALONGAN

TAHUN ANGGARAN 2021

LAMPIRAN I**RINCIAN PENYERAHAN BADAN KREDIT DESA**

No	BKD	UANG	BARANG
1	Tegalrejo	69.702.330	-
2	Kuripan Lor	159.798.963	Tanah dan Bangunan Luas 275 m2 di Kel. Kuripan Yosorejo
3	Noyontaan	107.279.957	-
4	Krapyak Lor	44.031.124	-
5	Baros	53.882.703	-
6	Jenggot	38.601.590	-
7	Klego	27.629.621	-
8	Pringlangu	158.880.434	Tanah dan Bangunan Luas 50 m2 di Kel. Pringrejo
9	Kuripan Kidul	8.646.410	-
10	Degayu	24.379.945	-
11	Soko	52.044.314	-
12	Landungsari	172.863.340	-
13	Duwet	7.753.173	-
14	Gamer	53.039.017	-
15	Dekoro	26.153.063	Tanah dan Bangunan Luas 72 m2 di Kel. Dekoro
16	Buaran	44.144.388	Tanah dan Bangunan Luas 56 m2 di Kel. Buarankradenan
17	Kertoharjo	45.773.650	-
18	Poncol	28.321.811	-
19	Sokorejo	60.822.893	Tanah dan Bangunan Luas 0,021 da di Kel. Kalibaros
20	Kebulen	84.309.253	-
21	Kergon	78.366.123	-
22	Banyurip Ageng	17.196.490	-
23	Dukuh	37.266.120	-
24	Krapyak Kidul	29.935.516	-
25	Kraton Kidul	-	Bangunan Luas 48m2 di Kel Pasirkratonkramat
26	Kandang Panjang	57.557.027	-
27	Panjang Wetan	31.166.996	-
28	Bendan	78.503.052	-
29	Medono	118.011.300	-
30	Kramatsari	173.360.653	Bangunan Luas 40 m2 di Kel. Pasirkratonkramat
31	Podosugih	231.311.209	Bangunan Luas 30 m2 di Kel Podosugih
32	Bandengan	115.100.178	Bangunan Luas 16 m2 di Kel. Bandengan
33	Tirto	90.590.697	-
34	Kraton Lor	6.629.978	Bangunan Luas 28 m2 di Kel. Padukuhan Kraton
35	Pasirsari	343.396.249	Bangunan Luas 65 m2 di Pasirkratonkramat
36	Pabean	41.816.517	Bangunan Luas 35m2 di Kel Padukuhan Kraton
37	Keputran	-	-
	Jumlah	2.718.266.084	

LAMPIRAN 2

REALISASI KEGIATAN PENANGGULANGAN PANDEMI COVID-19 TAHUN 2021

No	Kegiatan	Anggaran	Realisasi	SKPD
I. Bidang Kesehatan				
A.	Penanganan COVID-19	1.515.414.000,00	1.515.414.000,00	
1	Pengelolaan Pelayanan Kesehatan bagi Penduduk dalam Kondisi KLB	1.515.414.000,00	1.515.414.000,00	Dinas Kesehatan
	Subtotal	1.515.414.000,00	1.515.414.000,00	
B.	Dukungan Vaksinasi		4.583.853.500,00	
1	Dukungan Operasional untuk Pelaksanaan Vaksinasi	1.791.540.000,00	1.779.356.000,00	Dinas Kesehatan
2	Pemantauan dan Penanggulangan dampak kesehatan ikutan pasca vaksinasi (Pengelolaan Surveilans Kesehatan)	50.000.000,00	-	Dinas Kesehatan
3	Distribusi, pengamanan, penyediaan tempat penyimpanan vaksin	1.065.300.000,00	1.057.677.500,00	Dinas Kesehatan
4	Insentif tenaga kesehatan daerah dalam rangka pelaksanaan vaksinasi	2.130.000.000,00	1.746.820.000,00	Dinas Kesehatan
	Subtotal	5.036.840.000,00	4.583.853.500,00	
C.	Dukungan pada kelurahan dalam rangka penanganan pandemi Covid-19	4.368.050.000,00	4.362.289.500,00	
1	Koordinasi Upaya Penyelenggaraan Ketenteraman dan Ketertiban Umum	432.500.000,00	432.439.500,00	
	- Kecamatan Pekalongan Utara	15.000.000,00	15.000.000,00	Kec. Utara
	- Kelurahan Kandang Panjang	12.500.000,00	12.499.900,00	Kel. Kandang Panjang
	- Kelurahan Panjang Wetan	12.500.000,00	12.499.000,00	Kel. Panjang Wetan
	- Kelurahan Degayu	12.500.000,00	12.500.000,00	Kel. Degayu
	- Kelurahan Bandengan	12.500.000,00	12.498.900,00	Kel. Bandengan
	- Kelurahan Krapyak	17.500.000,00	17.500.000,00	Kel. Krapyak
	- Kelurahan Padukuhan Kraton	12.500.000,00	12.499.900,00	Kel. Padukuhan Kraton
	- Kelurahan Panjang Baru	12.500.000,00	12.481.000,00	Kel. Panjang Baru
	- Kecamatan Pekalongan Selatan	15.000.000,00	15.000.000,00	Kec. Selatan
	- Kelurahan Jenggot	12.500.000,00	12.500.000,00	Kel. Jenggot
	- Kelurahan Buaran Kradenan	12.500.000,00	12.500.000,00	Kel. Buaran Kradenan
	- Kelurahan Kuripan Kertoharjo	12.500.000,00	12.500.000,00	Kel. Kuripan Kertoharjo
	- Kelurahan Kuripan Yosorejo	17.500.000,00	17.500.000,00	Kel. Kuripan Yosorejo
	- Kelurahan Soko Duwet	12.500.000,00	12.490.000,00	Kel. Soko Duwet
	- Kelurahan Banyurip	12.500.000,00	12.500.000,00	Kel. Banyurip
	- Kecamatan Pekalongan Barat	15.000.000,00	15.000.000,00	Kec. Barat
	- Kelurahan Medono	12.500.000,00	12.500.000,00	Kel. Medono
	- Kelurahan Podosugih	12.500.000,00	12.500.000,00	Kel. Podosugih
	- Kelurahan Tirta	12.500.000,00	12.500.000,00	Kel. Tirta
	- Kelurahan Sapuro Kebulen	12.500.000,00	12.500.000,00	Kel. Sapuro Kebulen
	- Kelurahan Bendan Kergon	17.500.000,00	17.500.000,00	Kel. Bend Kergon
	- Kelurahan Pasirkratonkramat	12.500.000,00	12.500.000,00	Kel. Pasir Kraton Kramat
	- Kelurahan Pringrejo	12.500.000,00	12.500.000,00	Kel. Pringrejo
	- Kecamatan Pekalongan Timur	15.000.000,00	14.975.000,00	Kec. Timur
	- Kelurahan Kauman	12.500.000,00	12.499.800,00	Kel. Kauman
	- Kelurahan Poncol	12.500.000,00	12.500.000,00	Kel. Poncol
	- Kelurahan Klego	12.500.000,00	12.500.000,00	Kel. Klego
	- Kelurahan Gamer	12.500.000,00	12.496.000,00	Kel. Gamer
	- Kelurahan Noyontaansari	17.500.000,00	17.500.000,00	Kel. Noyontaansari
	- Kelurahan Setono	12.500.000,00	12.500.000,00	Kel. Setono
	- Kelurahan Kalibaras	12.500.000,00	12.500.000,00	Kel. Kalibaras
	- DPMPPA	15.000.000,00	15.000.000,00	DPMPPA
2	Pemberdayaan Masyarakat di Kelurahan	3.632.400.000,00	3.628.800.000,00	
	- Kelurahan Kandang Panjang	142.200.000,00	139.950.000,00	Kel. Kandang Panjang
	- Kelurahan Panjang Wetan	165.600.000,00	164.250.000,00	Kel. Panjang Wetan
	- Kelurahan Degayu	86.400.000,00	86.400.000,00	Kel. Degayu
	- Kelurahan Bandengan	59.400.000,00	59.400.000,00	Kel. Bandengan
	- Kelurahan Krapyak	219.600.000,00	219.600.000,00	Kel. Krapyak
	- Kelurahan Padukuhan Kraton	167.400.000,00	167.400.000,00	Kel. Padukuhan Kraton
	- Kelurahan Panjang Baru	127.800.000,00	127.800.000,00	Kel. Panjang Baru
	- Kelurahan Jenggot	117.000.000,00	117.000.000,00	Kel. Jenggot
	- Kelurahan Buaran Kradenan	111.600.000,00	111.600.000,00	Kel. Buaran Kradenan

No	Kegiatan	Anggaran	Realisasi	SKPD
	- Kelurahan Kuripan Kertoharjo	66.600.000,00	66.600.000,00	Kel. Kuripan Kertoharjo
	- Kelurahan Kuripan Yosorejo	111.600.000,00	111.600.000,00	Kel. Kuripan Yosorejo
	- Kelurahan Soko Duwet	90.000.000,00	90.000.000,00	Kel. Soko Duwet
	- Kelurahan Banyurip	118.800.000,00	118.800.000,00	Kel. Banyurip
	- Kelurahan Medono	165.600.000,00	165.600.000,00	Kel. Medono
	- Kelurahan Podosugih	90.000.000,00	90.000.000,00	Kel. Podosugih
	- Kelurahan Tirta	95.400.000,00	95.400.000,00	Kel. Tirta
	- Kelurahan Sapuro Kebulen	136.800.000,00	136.800.000,00	Kel. Sapuro Kebulen
	- Kelurahan Bendan Kergon	212.400.000,00	212.400.000,00	Kel. Bend Kergon
	- Kelurahan Pasirkratonkramat	199.800.000,00	199.800.000,00	Kel. Pasir Kraton Kramat
	- Kelurahan Pringrejo	209.700.000,00	209.700.000,00	Kel. Pringrejo
	- Kelurahan Kauman	226.800.000,00	226.800.000,00	Kel. Kauman
	- Kelurahan Poncol	145.800.000,00	145.800.000,00	Kel. Poncol
	- Kelurahan Klego	111.600.000,00	111.600.000,00	Kel. Klego
	- Kelurahan Gamer	72.900.000,00	72.900.000,00	Kel. Gamer
	- Kelurahan Noyontaansari	133.200.000,00	133.200.000,00	Kel. Noyontaansari
	- Kelurahan Setono	165.600.000,00	165.600.000,00	Kel. Setono
	- Kelurahan Kalibaras	82.800.000,00	82.800.000,00	Kel. Kalibaras
3	Pengelolaan Administrasi Kewilayahan	303.150.000,00	301.050.000,00	
	- Bagian Pemerintahan / Belanja Jasa Tenaga Administrasi	303.150.000,00	301.050.000,00	Bagian Pemerintahan
	Subtotal	4.368.050.000,00	4.362.289.500,00	
D.	Insentif tenaga kesehatan daerah dalam rangka penanganan Covid-19	15.266.786.000,00	11.044.286.124,00	
1	Dokter Spesialis	4.050.000.000,00	1.804.285.756,00	Dinas Kesehatan
2	Dokter Umum dan Dokter Gigi	3.950.000.000,00	1.973.214.368,00	Dinas Kesehatan
3	Bidan dan Perawat	5.560.000.000,00	5.560.000.000,00	Dinas Kesehatan
4	Tenaga Kesehatan Lainnya	1.706.786.000,00	1.706.786.000,00	Dinas Kesehatan
	Subtotal	15.266.786.000,00	11.044.286.124,00	
E.	Belanja kesehatan lainnya dan kegiatan prioritas yang ditetapkan Pemerintah Pusat	9.354.578.500,00	8.749.323.360,00	
1	Pengelolaan Pelayanan Kesehatan Ibu Bersalin	43.750.000,00	39.730.000,00	RSUD Bendan
2	Pelaksanaan Akreditasi Fasilitas Kesehatan Di Kab/Kota	178.680.000,00	173.288.100,00	RSUD Bendan
3	Peningkatan Mutu Pelayanan Kesehatan	110.000.000,00	106.536.000,00	RSUD Bendan
4	Pengadaan Obat-Obatan (Dari Apbd)	1.022.947.000,00	984.770.986,00	Dinas Kesehatan
5	Pengelolaan Pelayanan Kesehatan Ibu Hamil	108.465.000,00	101.136.800,00	Dinas Kesehatan
6	Pengelolaan Pelayanan Kesehatan Ibu Bersalin	688.558.000,00	674.308.332,00	Dinas Kesehatan
7	Pelayanan Kesehatan Penyakit Menular Dan Tidak Menular	1.340.480.000,00	1.032.300.000,00	Dinas Kesehatan
8	Pengelolaan Pelayanan Kesehatan Tradisional, Akupuntur, Asuhan Mandiri, Dan Tradisional Lainnya	895.689.000,00	671.243.642,00	Dinas Kesehatan
9	Jamkesda	4.966.009.500,00	4.966.009.500,00	Dinas Kesehatan
	Subtotal	9.354.578.500,00	8.749.323.360,00	
F.	Belanja Tidak Terduga			
1	Penyelenggaraan Rumah Isolasi Pasien Covid-19	1.224.299.000,00	1.174.487.903,00	Dinas Kesehatan
2	Penyemprotan Disinfektan	27.060.000,00	27.060.000,00	Dinas Kesehatan
3	Penyelenggaraan Pemakaman Jenazah dan Pemberian Biaya Hidup Penderita Covid-19	305.300.000,00	135.700.000,00	Dinas Kesehatan
4	Pemeriksaan SWAB	507.050.000,00	444.037.400,00	Dinas Kesehatan
5	Penggajian Tenaga Kontrak covid-19	976.336.000,00	752.262.100,00	Dinas Kesehatan
6	Pelaksanaan PPKM Darurat	40.000.000,00	40.000.000,00	Dinas Kesehatan
7	Publikasi Penerapan Protokol Kesehatan	19.987.500,00	19.987.500,00	Dinas Kesehatan
8	Pengadaan Alkes Ruang IGD	966.900.000,00	966.899.866,00	Dinas Kesehatan
9	Gebyar Vaksinasi	219.500.000,00	217.618.700,00	Dinas Kesehatan
10	Gebyar Vaksin dan Isolasi	525.190.000,00	438.141.200,00	Dinas Kesehatan
11	Pemakaman Jenazah covid-19	427.750.000,00	387.925.000,00	BPBD
	Subtotal	5.239.372.500,00	4.604.119.669,00	
	Total Bidang Kesehatan	40.781.041.000,00	34.859.286.153,00	
II. Penanganan Dampak/Dukungan Ekonomi				
A.	Dukungan Ekonomi			
1	Pemberdayaan UMKM	13.470.242.000,00	13.025.026.108,00	

No	Kegiatan	Anggaran	Realisasi	SKPD
a.	Fasilitasi Usaha Mikro Menjadi Usaha Kecil dalam Pengembangan Produksi dan Pengolahan, Pemasaran, SDM, serta Desain dan Teknologi	344.445.000,00	319.919.200,00	Dindagkop UKM
b.	Penyediaan Sarana Distribusi Perdagangan	6.802.682.000,00	6.780.576.125,00	Dindagkop UKM
c.	Fasilitasi Pengelolaan Sarana Distribusi Perdagangan	5.771.906.000,00	5.501.916.019,00	Dindagkop UKM
d.	Pembinaan dan Pengembangan Usaha Produk Ekspor Unggulan Kabupaten/Kota	127.550.000,00	127.050.000,00	Dindagkop UKM
e.	Pengadaan Benih/Bibit Ternak yang Sumbernya dari Daerah Kabupaten/Kota Lain	55.040.000,00	53.655.000,00	Dinperpa
f.	Pemberdayaan Masyarakat dalam Penganeekaragaman Konsumsi Pangan Berbasis Sumber Daya Lokal (KRPL untuk kelompok Masyarakat)	48.250.000,00	46.975.000,00	Dinperpa
g.	Koordinasi, Sinkronisasi, dan pelaksanaan Pembangunan Sumber Daya Industri	320.369.000,00	194.934.764,00	Dinperinaker
	Subtotal	13.470.242.000	13.025.026.108	
	Total Penanganan Dampak Ekonomi	13.470.242.000	13.025.026.108	
III. Bantuan Sosial Safety Net/Jaring Pengaman Sosial				
A.	Perlindungan Sosial			
1	Bantuan Sosial	20.397.635.000,00	19.144.924.514,00	
a.	Bantuan Sosial Bagi Warga Tidak Mampu dan anggota linmas (BTT)	3.510.000.000,00	2.924.500.000,00	BKD
b.	Bantuan Sosial Akibat Bencana (BTT)	350.000.000,00	198.500.000,00	BKD
c.	Bantuan Sosial akibat resiko sosial bidang kemiskinan (BTT)	306.550.000,00	291.733.644,00	BKD
d.	Bantuan Sosial akibat resiko sosial bidang pendidikan (BTT)	400.000.000,00	36.706.250,00	BKD
f.	Penyediaan Pendidik dan Tenaga Kependidikan bagi Satuan Pendidikan Sekolah Menengah Pertama (kesejahteraan Guru BTQ SMP)	223.200.000,00	222.000.000,00	Dinas Pendidikan
g.	Penyediaan Pendidik dan Tenaga Kependidikan bagi Satuan Pendidikan Sekolah Dasar (kesejahteraan Guru BTQ SD)	2.488.800.000,00	2.485.200.000,00	Dinas Pendidikan
h.	Rehabilitasi Sosial Dasar Penyandang Disabilitas Terlantar, Anak Terlantar, Lanjut Usia Terlantar, serta Gelandangan Pengemis di Luar Panti Sosial	1.631.700.000,00	1.590.435.900,00	Dinas Sosial P2AKB
i.	Perlindungan Sosial Korban Bencana Alam dan Sosial Kabupaten/Kota	535.585.000,00	449.248.500,00	Dinas Sosial P2AKB
j.	Pengelolaan Bina Mental Spiritual : untuk bantuan keajahteraan Lebe, Guru Madin, Takmir Masjid	10.524.800.000,00	10.524.800.000,00	Bagian Kesra
k.	Pelaksanaan Kebijakan, Evaluasi, dan Capaian Kinerja terkait Kesejahteraan Sosial (Pemberian beras untuk Rumah Panti Asuhan dan Pondok Pesantren	277.000.000,00	277.000.000,00	Bagian Kesra
l.	Asuransi Kematian bagi Takmir Masjid dan Musholla	150.000.000,00	144.800.220,00	Bagian Kesra
	Subtotal	20.397.635.000,00	19.144.924.514,00	
2	Pemberian Makanan Tambahan	549.740.000,00	516.170.900,00	
	Pengelolaan Pelayanan Kesehatan Gizi Masyarakat (pemberian makanan tambahan)	549.740.000,00	516.170.900,00	Dinas Kesehatan
	Subtotal	20.947.375.000,00	19.661.095.414,00	
	Total Bantuan Sosial	20.947.375.000,00	19.661.095.414,00	
	Total I + II + III	75.198.658.000,00	67.545.407.675,00	

LAMPIRAN 3

SiLPA TAHUN ANGGARAN 2021

No.	Uraian	Jumlah (Rp)
1	Kas di Kas Daerah	73.995.540.382,00
	Saldo Giro di Bank Jateng	73.995.540.382,00
2	Kas di Bendahara Penerimaan	582.750,00
		582.750,00
3	Kas di Bendahara Pengeluaran	-
		-
4	Kas di BLUD	40.915.815.647,02
	Kas di BLUD RSUD Bendan	38.524.250.968,02
	Kas di BLUD Puskesmas Bendan	189.489.218,00
	Kas di BLUD Puskesmas Kramatsari	146.996.235,00
	Kas di BLUD Puskesmas Medono	199.827.400,00
	Kas di BLUD Puskesmas Tirta	95.166.622,00
	Kas di BLUD Puskesmas Klego	259.713.451,00
	Kas di BLUD Puskesmas Sokorejo	187.690.506,00
	Kas di BLUD Puskesmas Tondano	160.260.996,00
	Kas di BLUD Puskesmas Noyontaan	114.593.070,00
	Kas di BLUD Puskesmas Dukuh	139.876.333,00
	Kas di BLUD Puskesmas Krapyak Kidul	100.627.576,00
	Kas di BLUD Puskesmas Kusuma Bangsa	152.189.855,00
	Kas di BLUD Puskesmas Pekalongan Selatan	240.533.663,00
	Kas di BLUD Puskesmas Jenggot	112.548.561,00
	Kas di BLUD Puskesmas Buaran	283.333.500,00
	Kas di BLUD BPSJ	8.717.693,00
5	Kas BOS 2020	415.072.404,00
	Jumlah	115.327.011.183,02
	Utang PFK	340.000,00
	Jumlah	115.326.671.183,02

LAMPIRAN 4

RINCIAN KAS DI KASDA TAHUN ANGGARAN 2021

No.	Uraian	Sisa 2020	Tahun 2021		
			Pendapatan	Belanja	Sisa Lebih/Kurang
1	DAK Fisik	1.481.518.102,00	52.686.781.709,00	52.331.427.080,00	1.836.872.731,00
	DAK Reguler Pendidikan	5.871.000	27.411.469.509,00	27.144.704.530,00	272.635.979,00
	DAK Reguler Kesehatan	43.943.110	16.102.717.600,00	16.087.323.600,00	59.337.110,00
	DAK Reguler Perumahan dan Permukiman	41.858.000	-	-	41.858.000,00
	DAK Reguler Jalan	47.428.400	5.069.269.000,00	5.069.269.000,00	47.428.400,00
	DAK Penugasan Kesehatan	996.293.150	-	-	996.293.150,00
	DAK Penugasan Air Minum	300.378.000	883.444.200,00	810.321.550,00	373.500.650,00
	DAK Penugasan Sanitasi	9.770.000	-	-	9.770.000,00
	DAK Penugasan Pasar	5.432.974	-	-	5.432.974,00
	DAK Penugasan Pariwisata	30.543.468	-	-	30.543.468,00
	DAK Penugasan Perumahan dan Permukiman	-	2.646.079.000,00	2.646.079.000,00	-
	DAK Penugasan Ketahanan Pangan	-	573.802.400,00	573.729.400,00	73.000,00
2	DAK Non Fisik	6.577.537.532,00	71.499.429.928,00	70.164.537.333,00	7.912.430.127,00
	Tunjangan Profesi Guru PNSD	2.879.417.460,00	50.921.109.000,00	50.513.324.140,00	3.287.202.320,00
	Tambahan Penghasilan Guru PNSD	67.750.000,00	357.000.000,00	339.000.000,00	85.750.000,00
	Bantuan Operasional Kesehatan	2.267.116.824,00	8.689.468.176,00	9.044.806.085,00	1.911.778.915,00
	Bantuan Operasional Keluarga Berencana	243.846.926,00	1.501.147.074,00	784.092.091,00	960.901.909,00
	Peningkatan Kapasitas Koperasi, Usaha Kecil dan Menengah	22.249.400,00	172.902.600,00	190.562.500,00	4.589.500,00
	Pelayanan Administrasi Kependudukan	146.874.346,00	1.013.685.654,00	927.013.117,00	233.546.883,00
	Bantuan Operasional Penyelenggaraan PAUD	633.347.576,00	6.202.452.424,00	5.665.964.400,00	1.169.835.600,00
	Bantuan Operasional Penyelenggaraan Pendidikan Kesetaraan	135.100.000,00	2.023.500.000,00	1.996.550.000,00	162.050.000,00
	Bantuan Operasional Penyelenggaraan Museum dan Taman Budaya	181.520.000,00	518.480.000,00	603.935.000,00	96.065.000,00
	Dana Pelayanan Kepariwisata	315.000,00	99.685.000,00	99.290.000,00	710.000,00
3	DBH	282.927.422,00	6.575.011.000,00	5.624.194.600,00	1.233.743.822,00
	DBHCHT	282.927.422,00	6.575.011.000,00	5.624.194.600,00	1.233.743.822,00
6	Silpa Tidak Terikat				72.898.732.209,00
Jumlah Silpa					83.881.778.889,00

LAMPIRAN 5

DAFTAR PENERIMAAN PERSEDIAAN BERDASARKAN SKPD

SKPD	KOREKSI SALDO AWAL	PERSEDIAAN APBD	BELANJA MODAL APBD	BOS	BLUD	PUSAT	PROVINSI	BTT/DID	HIBAH LAIN
DINDIK	-	2.266.275.822,00	709.224.679,00	7.132.883.711,00	-	-	-	-	-
DINKES	-	9.841.922.611,00	197.066.530,00	-	37.397.828.145,46	-	8.456.735.568,91	995.394.800,00	10.454.540.794,00
DPUPR	-	1.813.263.737,00	-	-	-	-	-	-	-
DINPERKIM	-	314.921.613,00	8.543.000,00	-	-	-	-	-	-
SATPOL PP	-	1.767.953.618,00	3.875.157,00	-	-	-	-	-	-
BPBD	-	369.170.951,00	320.000,00	-	-	-	146.772.950,00	996.872.545,00	210.162.700,00
KESBANGPOL	-	231.349.750,00	-	-	-	-	-	-	-
DINSOSP2KB	-	1.479.635.213,00	1.200.000,00	-	-	252.764.600,00	238.966.542,00	-	-
DINPERINAKER	-	825.130.532,00	12.565.600,00	-	-	-	-	-	-
DPMPPA	-	1.482.393.760,00	11.830.000,00	-	-	-	-	-	-
DINPERPA	-	412.049.272,00	-	-	-	-	-	-	-
DLH	-	2.852.341.639,00	2.269.000,00	-	-	-	-	-	-
DINDUKCAPIL	-	912.591.378,00	-	-	-	-	-	-	-
DISHUB	-	1.764.123.800,00	-	-	-	-	-	-	-
DISKOMINFO	-	683.297.086,00	11.600.700,00	-	-	-	-	-	-
DINDAGKOP	-	954.149.334,00	-	-	-	-	-	-	15.780.000,00
DPMPTSP	-	511.235.458,00	968.000,00	-	-	-	-	-	-
DINPARBUDPORA	-	2.470.367.196,00	21.999.500,00	-	-	-	-	-	-
DINARPUS	-	346.170.342,00	2.305.000,00	-	-	-	-	-	-
DKP	5.946.000,00	387.203.400,00	22.521.500,00	-	-	-	-	-	-
BAPPEDA	-	762.851.286,00	-	-	-	-	-	-	-
BKD	-	1.611.325.044,00	-	-	-	-	-	-	-
BKPPD	-	323.453.530,00	-	-	-	-	-	-	-
SETDA	-	7.567.133.791,00	68.250.000,00	-	-	-	-	-	-
Sekretariat DPRD	-	3.050.341.052,00	-	-	-	-	-	-	-
INSPEKTORAT	-	332.407.219,00	-	-	-	-	-	-	-
KEC.PKL. UTARA	-	948.882.503,00	6.857.000,00	-	-	-	-	-	6.250.000,00
KEC.PKL. SELATAN	-	887.790.250,00	460.000,00	-	-	-	-	-	-
KEC.PKL. BARAT	-	1.058.484.525,00	2.400.000,00	-	-	-	-	-	6.250.000,00
KEC.PKL. TIMUR	-	1.041.417.506,00	8.486.000,00	-	-	-	-	-	-
TOTAL	5.946.000,00	49.269.633.218,00	1.092.741.666,00	7.132.883.711,00	37.397.828.145,46	252.764.600,00	8.842.475.060,91	1.992.267.345,00	10.692.983.494,00

LAMPIRAN 6

DAFTAR PERSEDIAAN YANG KADALUARSA

NO	NAMA BARANG	QTY	SATUAN	HARGA SATUAN	JUMLAH
PUSKESMAS MEDONO		1900			4.684.207
1	Antasida syr	9	Botol	2.129	19.161
2	Antimigren DOEN (Ergotamin Cofeina)	100	Tablet	167	16.700
3	Clonidin 0,15 mg	100	Tablet	170	17.000
4	Erytromysin 500 mg	587	Tablet	750	440.250
5	Erytromysin syr. 200 mg/5ml	30	Botol	6.150	184.500
6	Kloramfenikol TM 10 ml / Reco TM	26	Botol	7.260	188.760
7	MgSO4 40%	15	vial	3.796	56.940
8	Na Diklofenak 50 mg	170	Tablet	115	19.550
9	Na Diklofenak 50 mg	30	Tablet	99	2.970
10	Salbutamol Syr	7	Botol	4.446	31.122
11	Zinc Tablet	190	Tablet	524	99.560
12	Domperion Syr 60 ml	41	Botol	2.700	110.700
13	Difenhidramin HCl inj10 mg/ml - 1 ml	6	Ampul	1.095	6.570
14	Difenhidramin HCl inj10 mg/ml - 1 ml	6	Ampul	1.060	6.360
15	Fenobarbital inj. 50 mg/ml - 2 ml	49	Ampul	1.857	90.993
16	Obat TB FDC Kat Anak	1	paket	248.120	248.120
17	PB Dewasa	6	blister	17.092	102.552
18	Bricasma Nebul	3	buah	7.124	21.372
19	Pulmicort Nebul	3	buah	13.242	39.726
20	Metronidazol Syr	10	botol	3.950	39.500
21	Euthyrox 50 Sodium 50 mcg	40	Tablet	735	29.400
22	Kloramfenikol SM 1 %	13	Tube	1.881	24.453
23	Kloramfenikol SM 1 %	10	Tube	2.007	20.070
24	Oksitetrasiklin SM 1%	16	Tube	1.600	25.600
25	Oksitetrasiklin SM 1%	155	Tube	2.500	387.500
26	Ringer Laktat infus	2	Botol	7.150	14.300
27	Tetrasiklin HCl 500 mg	112	Kapsul	310	34.720
28	Blood Lancet	110	biji	146	16.020
29	Emerson oil	1	Botol	371.917	371.917
30	Lar. Giemsa E-Merk 100 ml	1	Botol	368.170	368.170
31	Alkazyme 25 x 25 mg	1	pack	801.000	801.000
32	Lap Pro	1	Botol	446.600	446.600
33	Wingset	49	BIJI	8.205	402.051
PUSKESMAS TIRTO		5			57.000
1	Reagen 1 HIV (Rapid Test HIV) SD	5	Pcs	11.400,00	57.000,00
PUSKESMAS TONDANO		90			52.650
1	Vitamin (Sivit-Zinc)	90	Tablet	585,00	52.650,00
PUSKESMAS PEKALONGAN SELATAN		4879			15.776.047
1	Antasida syr	32	Botol	2.129	68.128
2	Anti Bisa Ular (ABU)	1	Ampul	512.204	512.204
3	Na Diklofenak 50 mg	53	Tablet	115	6.095
4	Na Diklofenak 50 mg	400	Tablet	115	46.000
5	Zinc Tablet	390	Tablet	524	204.360
6	Fenobarbital inj. 50 mg/ml - 2 ml	50	Ampul	1.857	92.850
7	Kloramfenikol SM 1 %	10	Tube	1.881	18.810
8	Piridoksin (Vit.B6) 10 mg	336	Tablet	123	41.328
9	Aminofilin tablet 200 mg	67	Tablet	89	5.963
10	Aminofilin tablet 200 mg	100	Tablet	89	8.900
11	Aminofilin tablet 200 mg	300	Tablet	89	26.700
12	ATS 1500	3	Vial	176.800	530.400
13	Glukonas Kalsikus 10% Inj	3	vial	9.955	29.865

NO	NAMA BARANG	QTY	SATUAN	HARGA SATUAN	JUMLAH
14	Deksametason inj. 5 mg/ml - 1 ml	2	Ampul	1.097	2.194
15	Na Diklofenak 50 mg	400	Tablet	115	46.000
16	Ondansetron Tab 4mg	79	Tablet	385	30.415
17	Ondansetron Tab 4mg	120	Tablet	385	46.200
18	Ketorolac 30 mg inj	20	Ampul	1.045	20.900
19	Ketorolac 30 mg inj	18	Ampul	1.045	18.810
20	Ketorolac 30 mg inj	2	Ampul	1.045	2.090
21	Fitomenadion (vit.K1) tab sal 10 mg	3	Tablet	748	2.244
22	Acetosal 80 mg / Miniaspi 80 mg	43	Tablet	105	4.515
23	Povidon Iodida larutan 10% 30 ml	3	Botol	3.045	9.135
24	Kloramfenikol kap. 250 mg	100	Kapsul	660	66.000
25	Kloramfenikol kap. 250 mg	16	Kapsul	660	10.560
26	Kloramfenikol kap. 250 mg	100	Kapsul	660	66.000
27	Kloramfenikol kap. 250 mg	100	Kapsul	660	66.000
28	Oksitetrasiklin SM 1%	150	Tube	2.500	375.000
29	Retinol (VIT A) 100.000 IU	40	Tablet	284	11.360
30	Retinol (VIT A) 100.000 IU	96	Tablet	287	27.552
31	Tetrasiklin HCl 500 mg	73	Kapsul	310	22.630
32	Albendazol 400 mg	200	Tablet	267	53.360
33	Acon HCG Stick	3	Box	107.500	322.500
34	Acon HCG Stick	4	Box	107.500	430.000
35	Acon HCG Stick	2	Box	95.000	190.000
36	Acon HCG Stick	1	Box	95.000	95.000
37	Acon HCG Stick	1	Box	95.000	95.000
38	Reagen HBsAg	100	Pcs	9.850	985.000
39	Reagen HBsAg	59	Pcs	9.850	581.150
40	Metanyl Yellow	0,5	Kit	1.922.800	961.400
41	Borax	0,5	Kit	1.922.800	961.400
42	Reagen 1 HIV (Rapid Test HIV) SD	100	Pcs	11.400	1.140.000
43	Reagen 1 HIV (Rapid Test HIV) SD	100	Pcs	11.400	1.140.000
44	Reagen 2 HIV (Rapid Test HIV) Fokus	100	Pcs	12.500	1.250.000
45	Reagen 3 HIV (Rapid Test HIV) Vikia	4	kit	335.925	1.343.700
46	Reagen Rapid Sipilis	100	Pcs	7.250	725.000
47	PCR Tube 1,5 ml (Cup Sample)	500	Pcs	81	40.570
48	PCR Tube 1,5 ml (Cup Sample)	490	Pcs	81	39.759
49	Thermal Paper DPT	1	roll	45.100	45.100
50	Thermal Paper DPT	1	roll	45.100	45.100
51	Eightcheck(LOW,NORMAL,HIGH)	1	Vial	990.000	990.000
52	Formaldehyde test	0,5	kit	1.922.800	961.400
53	Rhodamin B test	0,5	Kit	1.922.800	961.400
PUSKESMAS JENGGOT		1415			4.840.995
1	Antasida syr	10	Botol	1.995	19.950
2	Atropin Sulfat i Inj	2	Ampul	1.595	3.190
3	ATS 1500	2	Ampul	176.800	353.600
4	Glukonas Kalsikus 10% Inj	7	vial	9.955	69.685
5	Deksametason inj. 5 mg/ml - 1 ml	3	Ampul	1.097	3.291
6	Ranitidin 150 mg	1040	Tablet	198	205.920
7	Epinefrina HCl inj.	3	Ampul	1.408	4.224
8	Eugenol cairan	1	Botol	18.824	18.824
9	Acetosal 80 mg / Miniaspi 80 mg	48	Tablet	99	4.752
10	Vaksin DT	13	Vial 10 do	19.195	249.535
11	Vaksin Formening	8	Vial 10 do	135.000	1.080.000
12	Vaksin Formening	4	Vial 10 do	227.000	908.000
13	Vaksin IPV	9	Vial 5 dosis	158.994	1.430.946
14	Vaksin Covid-19 SINOVA (Single Dose)	1	Vial 1 dos	232.241	232.241

NO	NAMA BARANG	QTY	SATUAN	HARGA SATUAN	JUMLAH
15	Kloramfenikol kap. 250 mg	248	Kapsul	660	163.680
16	Kloramfenikol SM 1 %	11	Tube	2.007	22.077
17	Abbocath No. 24 G	4	Unit	14.624	58.496
18	Ultrasonic Gel	1	Buah	12.584	12.584
GUDANG FARMASI		305536			682.000.153
1	Adalat Oros (Nifedipin 20 mg)	300	Tablet	3.575	1.072.500
2	Albendazol 400 mg	680	Tablet	288	195.840
3	Dewasa FDC Triple : Tenofovir 300 mg + Lamivudine 300 mg + Efavirenz 600 mg	1050	Tablet	2.802	2.941.754
4	Favipiravir 200 mg	140	Tablet	18.000	2.520.000
5	Fluconazole 150 mg	1080	Tablet	18.000	19.440.000
6	Griseofulvin 125 mg	100	Tablet	224	22.400
7	Obat Batuk dan Flu Anak (Wicold Syr)	10	Botol 60 ml	4.200	42.000
8	Obat TB FDC Kategori I	205	Paket	389.344	79.815.520
9	Obat TB FDC Kategori I	11	Paket	389.344	4.282.784
10	Obat TB FDC Kategori I	28	Paket	415.467	11.633.076
11	Obat TB FDC Kategori I	159	Paket	415.467	66.059.253
12	Pediatrik FDC Triple : Zidovudine + Lamivudine + Nevirapin	840	Tablet	708	594.594
13	Reagen 2 HIV (Rapid Test HIV) KHB	100	pcs	12.500	1.250.000
14	Reagen 2 HIV (Rapid Test HIV) KHB	850	pcs	12.500	10.625.000
15	Reagen 3 HIV (Rapid Test HIV) Diagnostar DS	3	kit	335.925	1.007.775
16	Reagen 3 HIV (Rapid Test HIV) Diagnostar DS	24	kit	334.075	8.017.800
17	Reagen Zn	216	kotak	233.234	50.378.544
18	Reagen Zn	2	kotak	218.000	436.000
19	RPR Syphilis	7	Kotak	412.000	2.884.000
20	Vaksin IPV	46	Vial	158.994	7.313.724
21	Zidovudine (ZDV) 100 mg	960	Tablet	1.768	1.697.280
22	Zidovudine + Lamivudine (300 mg/150 mg) (Duviral)	120	Tablet	3.700	444.000
23	Zidovudine + Lamivudine (300 mg/150 mg) (Duviral)	2400	Tablet	3.848	9.235.200
24	Zidovudine + Lamivudine (300 mg/150 mg) (Duviral)	22320	Tablet	3.848	85.887.360
25	Acetosal 80 mg / Miniaspi 80 mg	20	Kotak 100 tab	105	2.100
26	Aminofilina 200 mg	11923	Tablet	89	1.061.147
27	Aminofilina 200 mg	2177	Tablet	103	224.231
28	Aminofilina inj 24 mg/ml-10 ml	11	Ampul	2.789	30.679
29	Aminofilina inj 24 mg/ml-10 ml	30	Ampul	2.976	89.280
30	Aminofilina inj 24 mg/ml-10 ml	10	Ampul	2.976	29.760
31	Antasida Syr	1021	Botol 60 ml	1.995	2.036.895
32	Antasida Syr	3	Botol 60 ml	1.995	5.985
33	Antasida Syr	20	Botol 60 ml	2.129	42.580
34	Atropin Sulfat Inj	1	Ampul	1.595	1.595
35	Atropin Sulfat Inj	13	Ampul	1.639	21.307
36	ATS 1500 IU (Tetagam P. Prefille Syringe 1ml)	23	Kotak 1 vial	176.800	4.066.400
37	Betametason krim 0,1%	103	Tube	1.430	147.290
38	Betametason krim 0,1%	32	Tube	1.430	45.760
39	Betametason krim 0,1%	450	Tube	1.430	643.500
40	C H K M	1	Kotak 1 botol	65.000	65.000
41	Dex glass	1	Kotak	144.606	144.606
42	Digoksin tablet 0,25 mg	380	Tablet	104	39.520
43	Ketorolac 30 mg inj	124	Ampul	1.045	129.580
44	Ketorolac 30 mg inj	20	Ampul	839	16.780
45	Klindamisin 300 mg	800	Tablet	1.375,00	1.100.000,00
46	Klindamisin 300 mg	1800	Tablet	1.933,07	3.479.526,00
47	Klindamisin 300 mg	100	Tablet	1.375	137.500
48	Klonidin 0,15 mg	2500	Kotak 100 tablet	170	425.000
49	Kloramfenikol 250 mg	11800	Botol 100 tab	660	7.788.000

NO	NAMA BARANG	QTY	SATUAN	HARGA SATUAN	JUMLAH
50	Kloramfenikol SM 1%	373	Tube	1.881	701.613
51	Kloramfenikol SM 1%	434	Tube	2.007	871.038
52	Kloramfenikol SM 1%	2166	Tube	2.007	4.347.162
53	Kloramfenikol SM 1%	290	Tube	6.512	1.888.480
54	Mucus Extractor / Sleem Secher	16	Buah	7.040	112.640
55	Natrium Diklofenak 50 mg	71030	Tablet	115	8.168.450
56	Natrium Diklofenak 50 mg	220	Tablet	115	25.300
57	Natrium Diklofenak 50 mg	6950	Tablet	99	688.050
58	Ondansetron 4 mg	720	Kotak 30 tablet	385	277.200
59	Parasetamol drops	1	Botol 15 ml	6.649	6.649
60	Ranitidin 150 mg	75798	Tablet	198	15.008.004
61	Ranitidin 150 mg	602	Tablet	108	65.016
62	Ranitidin 150 mg	11000	Tablet	117	1.286.890
63	Ranitidin Inj	372	Ampul	1.188	441.936
64	Ranitidin Inj	54	Ampul	814	43.956
65	Retinol (VIT A) 100.000 IU	550	Botol 50 tablet	306	168.300
66	Simvastatin 10 mg	10625	Tablet	110	1.168.750
67	Simvastatin 10 mg	925	Tablet	46	42.550
68	Simvastatin 10 mg	1590	Tablet	117	186.030
69	Stik Glucosa (Program)	24	Kotak	220.000	5.280.000
70	Stik Glucosa (Program)	65	Kotak	220.000	14.300.000
71	Stik Glucosa (Program)	300	Kotak	161.667	48.500.001
72	Test Narkoba / Urine Test / Multi Drug 7 Drug	200	pcs	30.065	6.013.040
73	Tetrasiklin 500 mg	2400	Tablet	310	744.000
74	Tetrasiklin 500 mg	2233	Tablet	310	692.230
75	Tetrasiklin 500 mg	1300	Tablet	670	870.870
76	Tetrasiklin 500 mg	1267	Tablet	303	383.901
77	Tetrasiklin 500 mg	600	Tablet	310	186.000
78	Vacutainer K2 EDTA	1800	Buah	1.691	3.043.800
79	Vacutainer Serum Blood	2100	Buah	1.236	2.595.600
80	Vacutainer Serum Blood	600	Buah	1.236	741.600
81	Zinc 20 mg	2300	Tablet	524	1.205.200
82	Zinc Syr	162	Botol 60 ml	3.171	513.702
83	Antihemoroid DOEN	1460	Suppo	3.167	4.623.820
84	Fitomenadion (Vit K) Inj / Vitka Infant	6739	Ampul	3.682	24.812.998
85	Fitomenadion (Vit K) Inj / Vitka Infant	227	Ampul	1.386	314.622
86	Salisil Bedak 2%	24	Botol	2.717	65.208
87	Salisil Bedak 2%	664	Botol	2.717	1.804.088
88	Pulmicort Nebul	160	buah	14.131	2.260.960
89	Pulmicort Nebul	8	buah	14.267	114.136
90	Pulmicort Nebul	2	buah	14.131	28.262
91	Reagen 1 HIV (Rapid Test HIV) SD	925	Pcs	11.975	11.076.875
92	Reagen 1 HIV (Rapid Test HIV) SD	1138	Pcs	11.975	13.627.550
93	Reagen 1 HIV (Rapid Test HIV) SD	1237	Pcs	8.094	10.012.278
94	Kondom Laki-laki Merk Sutra	14952	pcs	358	5.352.816
95	Virus Transport Media (VTM) (Citoswab)	600	SET	53.000	31.800.000
96	Virus Transport Media (VTM) (ARKAN MEDICAL)	400	SET	40.000	16.000.000
97	Kloramfenikol Syr 125 mg/5 ml	894	Botol	5.015	4.483.410
98	Kloramfenikol Syr 125 mg/5 ml	24	Botol	5.291	126.984
99	Kloramfenikol TM 0,5 % / Reco 10 ml	1659	Botol	7.260	12.044.340
100	Albendazol 400 mg	974	Tablet	288	280.512
101	Albendazol 400 mg	25	Tablet	267	6.670
102	Albendazol 400 mg	1	Tablet	224	224
103	Mindray M-30CFL Lyse 500ml	3	Botol	1.507.000	4.521.000
104	Blood Control Mindray	1	Set	444.070	444.070

NO	NAMA BARANG	QTY	SATUAN	HARGA SATUAN	JUMLAH
105	Lugol	27	Botol	30.000	810.000
106	Sput disp. ADS 0.5 ml (Oneject) (Covid-19)	2	pcs	1.050	2.100
107	Hustab (BKPM)	1900	Tablet	437	830.072
108	Larutan Giemsa Stain	5	Botol 500 ml	368.170	1.840.850
109	Mindray M-30P Probe Cleanser 17ml	8	Botol	63.800	510.400
110	Fitomenadion (Vit K) 10 mg	30	Tablet	748	22.440
111	Spiriva Respimat Cairan (BKPM)	50	Botol	453.000	22.650.000
112	Spironolactone 25 mg (BKPM)	1376	Kotak 100 tab	208	286.208
113	Swab, 2-ply	5838	pcs	95	554.610
114	Swab, 2-ply	100	pcs	95	9.500
115	Vaksin Anti Rabies (VAR)	2	Kotak 1 vial	272.384	544.768
RSUD BENDAN		1810			8.278.523
1	ACYCLOVIR 200 Mg TABLET	80	Tablet	550	44.000
2	Ambroxol Tablet	171	Tablet	237	40.495
3	Aminofusin Paed	2	Fls	51.818	103.636
4	Aminophyllin Injeksi	31	Ampul	2.495	77.344
5	Amiodarone Iv Injeksi - Ampul	12	Ampul	6.118	73.416
6	AMOXICILLIN SYRUP KERING 60 MI	1	Fls	2.050	2.050
7	Anti Hemoroid Supp	20	Suppo	3.267	65.340
8	Atropin Sulfat Injeksi	56	Ampul	1.718	96.208
9	Avodart Tablet	21	Tablet	4.935	103.635
10	Avodart Tablet	49	Tablet	4.935	241.815
11	Azithromycin Syrup	11	Botol	24.621	270.831
12	Azithromycin Syrup	5	Botol	24.621	123.105
13	Betametason Cream	2	Tube	2.439	4.877
14	Bisolvon Injeksi	10	Ampul	43.303	433.026
15	Calcii Gluconas Injeksi	13	Ampul	5.723	74.399
16	CEFTAZIDIME DRY 1 Gr INJEKSI	4	Ampul	6.597	26.388
17	Cendo Carpine 2 % T.M.	10	Fls	18.810	188.100
18	CENDO CENDRID T.M. 5 MI	2	Fls	14.974	29.948
19	Cendo Hervis S.M.	5	Fls	36.382,50	181.912,50
20	CIPROFLOXACIN INFUS 100 MI	1	Fls	9.258,18	9.258,18
21	CLINDAMYCIN 150 Mg TABLET	7	Tablet	759	5.313
22	Clopidogrel Tablet	10	Tablet	575	5.750
23	Dexamethasone Injeksi	7	Ampul	924	6.468
24	Dios Tablet	3	Tablet	2.952	8.855
25	Dios Tablet	22	Tablet	2.952	64.937
26	Epinephrine 0,1 % Injeksi	31	Ampul	1.515	46.965
27	Exjade 250 Mg Tablet	12	Tablet	77.459	929.508
28	Exjade 250 Mg Tablet	28	Tablet	77.459	2.168.852
29	Flexotid	4	Ampul	15.675	62.700
30	Forum 10 MI T.T.	1	Fls	22.793	22.793
31	Gentamycin T.M.	5	Fls	4.232	21.159
32	Glucodex Tablet	114	Tablet	359	40.912
33	Gom	3	Fls	2.926	8.778
34	Gom	5	Fls	2.613	13.063
35	Hyoscine-N-Butylbromide Injeksi	9	Ampul	5.678	51.102
36	HYTROZ 2 Mg TABLET	169	Tablet	938	158.522
37	Interbi 250 Mg Tablet	3	Tablet	32.051	96.154
38	KETRICIN ORABASE 0,1% 5 Gr	2	Tube	44.550	89.100
39	Levemir Flexpen Injeksi	2	Buah	83.950	167.900
40	Lidocain 2 % Injeksi	3	Ampul	847	2.541
41	Lidocain Compositum Injeksi	3	Ampul	803	2.409
42	LISINOPRIL 10 Mg TABLET	84	Tablet	139	11.676
43	LISINOPRIL 5 Mg TABLET	100	Tablet	220	22.000

NO	NAMA BARANG	QTY	SATUAN	HARGA SATUAN	JUMLAH
44	METFORMIN 850 Mg TABLET	179	Tablet	153	27.387
45	Methylergometrin Injeksi	1	Ampul	1.023	1.023
46	METHYLPREDNISOLON 8 Mg TABLET	63	Tablet	316	19.902
47	Microgest 100 Mg Tablet	53	Tablet	11.880	629.640
48	Neuralgin Rx Tablet	10	Tablet	781	7.810
49	NIFEDIPIN 10 Mg TABLET	73	Tablet	112	8.176
50	Ntg 10 Mg Injeksi	9	Ampul	50.050	450.450
51	Phenytoin Injeksi	1	Ampul	3.738	3.738
52	Piracetam 12 Gram / 60 MI Infu	1	Botol	38.500	38.500
53	PIRACETAM 3 G INJEKSI	1	Ampul	6.201	6.201
54	PIRACETAM 3 G INJEKSI	11	Ampul	6.201	68.210
55	Pulmicort Respules 0,5 Mg	8	Ampul	14.267	114.136
56	RAMIPRIL 5 Mg TABLET	27	Tablet	146	3.942
57	Reco T.M	2	Botol	7.408	14.815
58	Reco T.M	1	Botol	9.000	9.000
59	Reco T.M	5	Botol	9.000	45.000
60	Reco T.M	5	Botol	9.500	47.500
61	Seretide Diskus 250	1	Buah	125.716	125.716
62	Sulfadiazine Silver Cream	1	Tube	20.700	20.700
63	Ulsidex Tablet	82	Tablet	296	24.272
64	Vbloc 6,25 Mg Tablet	53	Tablet	1.027	54.414
65	Verapamil 80 Mg Tablet	26	Tablet	335,01	8.710,26
66	VOMETA SYRUP 60 MI	3	Fls	39.105,00	117.315,00
67	Zidovudine + Lamivudine (300 M	61	Tablet	3.848,00	234.728,00
JUMLAH					715.689.575,11

LAMPIRAN 7
RINCIAN SALDO PERSEDIAAN PER 31 DESEMBER 2021

REKENING	LRA	SALDO AWAL	PENERIMAAN	PENGELUARAN	SALDO AKHIR
01.01.07.01.01	Bahan	209.433.136,22	9.945.094.545,00	9.936.932.049,78	217.595.631,44
01.01.07.01.01.01	Bahan Bangunan dan Konstruksi	127.045.304,00	4.048.616.344,00	4.021.954.471,00	153.707.177,00
01.01.07.01.01.02	Bahan Kimia	62.182.807,22	308.279.098,00	309.634.550,78	60.827.354,44
01.01.07.01.01.04	Bahan Bakar Dan Pelumas	1.579.925,00	4.282.747.203,00	4.281.737.128,00	2.590.000,00
01.01.07.01.01.05	Bahan Baku	-	203.502.900,00	203.502.900,00	-
01.01.07.01.01.08	Bahan/Bibit Tanaman	17.815.100,00	397.623.150,00	414.967.150,00	471.100,00
01.01.07.01.01.09	Isi Tabung Pemadam Kebakaran	350.000,00	54.608.000,00	54.958.000,00	-
01.01.07.01.01.10	Isi Tabung Gas	460.000,00	15.657.000,00	16.117.000,00	-
01.01.07.01.01.11	Bahan/Bibit Ternak/Bibit Ikan	-	2.380.000,00	2.380.000,00	-
01.01.07.01.01.12	Bahan Lainnya	-	631.680.850,00	631.680.850,00	-
01.01.07.01.02	Suku Cadang	1.160.000,00	1.105.078.490,00	1.086.728.490,00	19.510.000,00
01.01.07.01.02.01	Suku Cadang Alat Angkutan	-	78.555.140,00	62.715.140,00	15.840.000,00
01.01.07.01.02.03	Suku Cadang Alat Kedokteran	-	901.928.450,00	901.928.450,00	-
01.01.07.01.02.07	Suku Cadang Alat Pertanian	1.160.000,00	67.308.400,00	64.798.400,00	3.670.000,00
01.01.07.01.02.08	Suku Cadang Alat Bengkel	-	51.567.500,00	51.567.500,00	-
01.01.07.01.02.11	Suku Cadang Lainnya	-	5.719.000,00	5.719.000,00	-
01.01.07.01.03	Alat/Bahan Untuk Kegiatan Kantor	1.766.846.268,77	21.309.747.581,00	21.214.511.150,72	1.862.082.699,05
01.01.07.01.03.01	Alat Tulis Kantor	112.090.528,19	2.259.513.585,00	2.267.731.550,19	103.872.563,00
01.01.07.01.03.02	Kertas Dan Cover	104.482.136,00	5.127.693.397,00	5.124.510.963,00	107.664.570,00
01.01.07.01.03.03	Bahan Cetak	618.415.520,00	1.255.892.790,00	1.133.267.360,00	741.040.950,00
01.01.07.01.03.04	Benda Pos	7.092.000,00	248.751.500,00	254.698.500,00	1.145.000,00
01.01.07.01.03.05	Persediaan Dokumen/Administrasi Tender	540.827.138,00	3.354.288.752,00	3.339.784.967,00	555.330.923,00
01.01.07.01.03.06	Bahan Komputer	11.526.700,00	475.415.889,00	480.920.589,00	6.022.000,00
01.01.07.01.03.07	Perabot Kantor	168.482.590,58	2.976.071.877,00	2.984.949.478,53	159.604.989,05
01.01.07.01.03.08	Alat Listrik	16.852.068,00	1.763.931.473,00	1.757.717.887,00	23.065.654,00
01.01.07.01.03.09	Perlengkapan Dinas	-	6.105.000,00	6.105.000,00	-
01.01.07.01.03.11	Perlengkapan Pendukung Olah Raga	3.410.000,00	525.527.900,00	525.662.900,00	3.275.000,00
01.01.07.01.03.12	Suvenir/Cendera Mata	1.510.000,00	244.088.230,00	240.025.530,00	5.572.700,00
01.01.07.01.03.13	Alat/Bahan Untuk Kegiatan Kantor Lainnya	182.157.588,00	3.072.467.188,00	3.099.136.426,00	155.488.350,00
01.01.07.01.04	Obat-obatan	34.603.377.349,50	55.301.968.418,37	69.202.098.977,19	20.703.246.790,68
01.01.07.01.04.01	Obat	25.568.246.680,04	16.408.510.992,30	34.621.370.354,85	7.355.387.317,49
01.01.07.01.04.02	Obat-Obatan Lainnya	9.035.130.669,46	38.893.457.426,07	34.580.728.622,34	13.347.859.473,19
01.01.07.01.05	Persediaan Untuk Dijual/Diserahkan	155.116.575,00	116.900.612,00	272.017.187,00	-
01.01.07.01.05.01	Persediaan Untuk Dijual/Diserahkan Kepada Masyarakat	155.116.575,00	116.900.612,00	272.017.187,00	-
01.01.07.01.07	Natura Dan Pakan	11.803.091,26	28.506.636.915,00	28.478.774.767,26	39.665.239,00
01.01.07.01.07.01	Natura	11.553.091,26	9.651.006.328,00	9.636.250.180,26	26.309.239,00
01.01.07.01.07.02	Pakan	250.000,00	69.235.000,00	69.485.000,00	-
01.01.07.01.07.03	Natura Dan Pakan Lainnya	-	18.786.395.587,00	18.773.039.587,00	13.356.000,00
01.01.07.01.08	Persediaan Penelitian	-	250.910.279,00	249.230.279,00	1.680.000,00
01.01.07.01.08.04	Persediaan Penelitian Lainnya	-	250.910.279,00	249.230.279,00	1.680.000,00
01.01.07.02.02	Pipa	-	143.186.400,00	143.153.900,00	32.500,00
01.01.07.02.02.06	Pipa Plastik Pvc (Upvc)	-	143.186.400,00	143.153.900,00	32.500,00
	JUMLAH	36.747.736.420,75	116.679.523.240,37	130.583.446.800,95	22.843.812.860,17

LAMPIRAN 8**VAKSIN COVID-19 DARI KEMENKES DAN PEMPROV JATENG PER 31 DESEMBER 2021**

No.	Uraian	Satuan	Tersedia untuk Digunakan			Mutasi Keluar				Saldo per 31-Des-21	
			Saldo awal	Penerimaan	Jumlah 6=4+5	Penggunaan	Pengembalian	Ke Pemda Lain	Pemusnahan		Jumlah 11=7+8+9+10
1	2	3	4	5	6=4+5	7	8	9	10	11=7+8+9+10	12=6-11
A	Dari Kemenkes										
1	Sinovac	dosis	0	47.800	47.800	47.800	0	0	0	47.800	0
	Jumlah 1	dosis	0	47800	47800	47800	0	0	0	47800	0
B	Dari Pemprov Jateng										
1	Sinovac	dosis	0	320.574	320.574	262.974	960	0	0	263.934	56.640
2	AstraZeneca	dosis	0	71.840	71.840	67530	1500	0	0	69.030	2.810
3	Sinopharm	dosis	0	5.400	5.400	5.400	0	0	0	5.400	0
4	Moderna	dosis	0	27.710	27.710	27.710	0	0	0	27.710	0
5	Pfizer	dosis	0	20.940	20.940	20.850	0	0	0	20.850	90
	Jumlah 2	dosis	0	446.464	446.464	384.464	2.460	0	0	386.924	59.540
	Jumlah 1+2	dosis	0	494.264	494.264	432.264	2.460	0	0	434.724	59.540

LAMPIRAN 9

BHP DALAM RANGKA KEGIATAN VAKSINASI COVID-19 DARI KEMENKES DAN PEMPROV JATENG PER 31 DESEMBER 2021

No.	Uraian	Satuan	Tersedia untuk Digunakan			Mutasi Keluar				Saldo per 31-Des-21
			Saldo awal	Penerimaan	Jumlah	Penggunaan	Pengembalian	Pemusnahan	Jumlah	
1	2	3	4	5	6=4+5	7	8	9	10=7+8+9	11=6-10
A	Dari Kemenkes									
	Jumlah 1		0	0	0	00.00	0	0	0	0
B	Dari Pemprov Jateng									
1	Alkohol Swab	buah	0	422.310	422.310	412.710	9.600	0	422.310	0
2	ADS 0,5 ml	buah	0	419.810	419.810	418.310	1.500	0	419.810	0
3	Sarung Tangan	pasang	0	3.528	3.528	3.528	0	0	3.528	0
4	Masker Medis	buah	0	52.920	52.920	52.920	0	0	52.920	0
5	Safety box (sb) 5 liter	buah	0	4.108	4.108	4.011	15	0	4.026	83
6	Face shield	buah	0	1.764	1.764	1.764	0	0	1.764	0
7	ADS 0.3 ml	buah	0	20.940	20.940	20.850	0	0	20.850	90
8	ADS 3 ml	buah	0	3.490	3.490	3.475	0	0	3.475	15
9	NaCl 0,9% 10 ml	buah	0	3.490	3.490	3.475	0	0	3.475	15
	Jumlah 2		0	932.360	932.360	921.043	11.115	0	932.158	203
	Jumlah 1+2		0	932.360	932.360	921.043	11.115	0	932.158	203

LAMPIRAN 10

LAPORAN KEUANGAN PERUSAHAAN DAERAH

URAIAN	PT BKK JATENG (merger PD BKK PKL UTARA)/Audited	PT. BPR BKK KOTA PEKALONGAN/Audited	PT BPR BANK PEKALONGAN/Audited (ganti nama dr Bank Pasar)	PT. BANK JATENG	PT. PRPP JATENG/Unaudited	PERUMDA TIRTAYASA/Audited
Perhitungan Tahun 2020 (Audited)	7.350.000.000,00	4.325.295.319,08	12.206.387.032,06	23.661.000.000,00	305.200.000,00	47.550.251.223,36
Perhitungan Tahun 2021	7.350.000.000,00	4.393.825.986,55	12.474.701.190,14	23.661.000.000,00	305.200.000,00	48.417.824.051,39
Kenaikan (Penurunan) 2021	-	68.530.667,47	268.314.158,09	-	-	867.572.828,02
Metode	Biaya	Ekuitas	Ekuitas	Biaya	Biaya	Ekuitas
LABA (RUGI) BUMD TA 2020	38.480.469.851,00	374.683.175,00	927.917.219,00		(2.549.745.939,00)	1.236.469.438,00
Akumulasi Kerugian s.d 2014	-	-				
Laba Kena Pajak	38.480.469.851,00	374.683.175,00	927.917.219,00	-	(2.549.745.939,00)	1.236.469.438,00
Pajak	-	19.904.502,00	168.016.666,00		-	442.845.500,00
LABA BERSIH TA 2020 (Dasar Perhit)	38.480.469.851,00	354.778.673,00	759.900.553,00	-	(2.549.745.939,00)	793.623.938,00
% DIVIDEN	-	0,57	0,55		-	0,55
DIVIDEN TA 2020	-	202.223.843,61	417.945.304,15	-	-	436.493.165,90
BAGIAN PEMKOT PEKALONGAN		0,45	1,00		0,01	0,55
DIVIDEN PEMKOT TA 2020	-	91.951.181,69	417.109.413,54	4.860.169.360,00		436.493.165,90

LAMPIRAN 11

RINCIAN TRANSFER KELUAR DAN MASUK TANAH

SKPD Penerima	Aset yang Ditransfer	Nilai Perolehan	Akm. Penyusutan	Nilai Buku	SKPD Pemberi
DINAS KESEHATAN	Tanah Bangunan Rumah Negara Tanpa Golongan	89.424.000,00		89.424.000,00	PUSK. BENDAN
DINAS KESEHATAN	Tanah Bangunan Rumah Fasilitas Tempat Tinggal Lain	80.000.000,00		80.000.000,00	PUSK. KRAPYAK KIDUL
DINAS KESEHATAN	Tanah Bangunan Perumahan Lain-lain	200.000.000,00		200.000.000,00	PUSK. TONDANO
DINAS KESEHATAN	Tanah Bangunan Perumahan Lain-lain	5.000.000,00		5.000.000,00	PUSK. KUSUMA BANGSA
DINAS KESEHATAN	Tanah Bangunan Perumahan Lain-lain	52.500.000,00		52.500.000,00	PUSK. DUKUH
DINAS KESEHATAN	Tanah Bangunan Puskesmas/Posyandu	15.000.000,00		15.000.000,00	PUSK. BENDAN
DINAS KESEHATAN	Tanah Bangunan Puskesmas/Posyandu	3.500.000.000,00		3.500.000.000,00	PUSK. BENDAN
DINAS KESEHATAN	Tanah Bangunan Puskesmas/Posyandu	478.500.000,00		478.500.000,00	PUSK. TIRTO
DINAS KESEHATAN	Tanah Bangunan Puskesmas/Posyandu	147.000.000,00		147.000.000,00	PUSK. MEDONO
DINAS KESEHATAN	Tanah Bangunan Puskesmas/Posyandu	83.640.000,00		83.640.000,00	PUSK. MEDONO
DINAS KESEHATAN	Tanah Bangunan Puskesmas/Posyandu	663.000.000,00		663.000.000,00	PUSK. TONDANO
DINAS KESEHATAN	Tanah Bangunan Puskesmas/Posyandu	35.000.000,00		35.000.000,00	PUSK. TONDANO
DINAS KESEHATAN	Tanah Bangunan Puskesmas/Posyandu	670.000.000,00		670.000.000,00	PUSK. NOYONTAAN
DINAS KESEHATAN	Tanah Bangunan Puskesmas/Posyandu	20.000.000,00		20.000.000,00	PUSK. KUSUMA BANGSA
DINAS KESEHATAN	Tanah Bangunan Puskesmas/Posyandu	3.575.000,00		3.575.000,00	PUSK. KUSUMA BANGSA
DINAS KESEHATAN	Tanah Bangunan Puskesmas/Posyandu	7.000.000,00		7.000.000,00	PUSK. KRAPYAK KIDUL
DINAS KESEHATAN	Tanah Bangunan Puskesmas/Posyandu	230.000.000,00		230.000.000,00	PUSK. PEKALONGAN SELATAN
DINAS KESEHATAN	Tanah Bangunan Puskesmas/Posyandu	100.000.000,00		100.000.000,00	PUSK. PEKALONGAN SELATAN
DINAS KESEHATAN	Tanah Bangunan Puskesmas/Posyandu	250.000.000,00		250.000.000,00	PUSK. KUSUMA BANGSA
DINAS KESEHATAN	Tanah Bangunan Puskesmas/Posyandu	85.000.000,00		85.000.000,00	PUSK. PEKALONGAN SELATAN
DINAS KESEHATAN	Tanah Bangunan Puskesmas/Posyandu	83.000.000,00		83.000.000,00	PUSK. PEKALONGAN SELATAN
DINAS KESEHATAN	Tanah Bangunan Puskesmas/Posyandu	6.227.500,00		6.227.500,00	PUSK. BUARAN
DINAS KESEHATAN	Tanah Bangunan Puskesmas/Posyandu	30.000.000,00		30.000.000,00	PUSK. DUKUH
DINAS KESEHATAN	Tanah Bangunan Puskesmas/Posyandu	655.000.000,00		655.000.000,00	PUSK. PEKALONGAN SELATAN
DINAS KESEHATAN	Tanah Bangunan Puskesmas/Posyandu	40.000.000,00		40.000.000,00	PUSK. PEKALONGAN SELATAN
DINAS KESEHATAN	Tanah Bangunan Puskesmas/Posyandu	40.000.000,00		40.000.000,00	PUSK. NOYONTAAN
DINAS KESEHATAN	Tanah Bangunan Puskesmas/Posyandu	94.000.000,00		94.000.000,00	PUSK. NOYONTAAN
DINAS KESEHATAN	Tanah Bangunan Puskesmas/Posyandu	30.000.000,00		30.000.000,00	PUSK. SOKOREJO
DINAS KESEHATAN	Tanah Bangunan Puskesmas/Posyandu	55.000.000,00		55.000.000,00	PUSK. KRAMATSARI
DINAS KESEHATAN	Tanah Bangunan Puskesmas/Posyandu	30.880.000,00		30.880.000,00	PUSK. DUKUH
DINAS KESEHATAN	Tanah Bangunan Puskesmas/Posyandu	18.975.000,00		18.975.000,00	PUSK. BUARAN
DINAS KESEHATAN	Tanah Bangunan Puskesmas/Posyandu	456.000.000,00		456.000.000,00	PUSK. KLEGO
DINAS KESEHATAN	Tanah Bangunan Puskesmas/Posyandu	133.000.000,00		133.000.000,00	PUSK. KRAMATSARI
DINAS KESEHATAN	Tanah Bangunan Puskesmas/Posyandu	54.800.000,00		54.800.000,00	PUSK. SOKOREJO
DINAS KESEHATAN	Tanah Bangunan Puskesmas/Posyandu	117.500.000,00		117.500.000,00	PUSK. SOKOREJO
DINAS KESEHATAN	Tanah Bangunan Puskesmas/Posyandu	350.000.000,00		350.000.000,00	PUSK. DUKUH
DINAS KESEHATAN	Tanah Bangunan Puskesmas/Posyandu	79.000.000,00		79.000.000,00	PUSK. KRAPYAK KIDUL
DINAS KESEHATAN	Tanah Bangunan Puskesmas/Posyandu	2.895.000.000,00		2.895.000.000,00	PUSK. KRAPYAK KIDUL
DINAS KESEHATAN	Tanah Bangunan Puskesmas/Posyandu	2.023.274.000,00		2.023.274.000,00	PUSK. JENGGOT
DINAS KESEHATAN	Tanah Utk Bangunan Jaringan Lain-lain	13.135.000,00		13.135.000,00	PUSK. BENDAN
BPBD	Tanah Bangunan Kantor Pemerintahan	307.000.000,00		307.000.000,00	DINPARBUDPORA
DINPARBUDPORA	Tanah Lapangan Sepak Bola	147.236.000,00		147.236.000,00	KEL. PASIRKRATONKRAMAT
DINPARBUDPORA	Tanah Usaha	66.450.000,00		66.450.000,00	KEL. PRINGREJO
DINPARBUDPORA	Tanah Bangunan Kantor Pemerintah	48.677.941,00		48.677.941,00	KEL. PRINGREJO
KEL. SOKO DUWET	Tanah Lapangan Sepak Bola	45.600.000,00		45.600.000,00	BKD
BKD	Tanah Kosong Yang Sudah Diperuntukkan	1.241.661.500,00		1.241.661.500,00	DLH
BKD	Tanah kosong yang tidak diusahakan	251.739.000,00		251.739.000,00	DINSOSP2KB
BKD	Tanah kosong yang tidak diusahakan	252.210.500,00		252.210.500,00	DINSOSP2KB
BKD	Tanah Kosong Lainnya	554.617.000,00		554.617.000,00	DINSOSP2KB
BKD	Tanah Bangunan Taman/Wisata/Rekreasi	512.205.000,00		512.205.000,00	DISKOMINFO
Jumlah		17.346.827.441,00		17.346.827.441,00	

LAMPIRAN 12
HIBAH PIHAK KETIGA

SKPD Penerima	Jenis Aset	Nama Penyumbang/ Pihak Ketiga	Jumlah Bidang	Nilai Perolehan	Keterangan
BKD	Tanah Bangunan Tempat Kerja Lainnya	Badan Kredit Desa	1	30.072.000,00	Jl. Pelita II Kel. Buaran Kradenan
BKD	Tanah Bangunan Tempat Kerja Lainnya	Badan Kredit Desa	1	16.842.000,00	Jl. Ottoiskandardinata Kel. Kalibaras
BKD	Tanah Bangunan Tempat Kerja Lainnya	Badan Kredit Desa	1	512.050.000,00	Jl. Hos Cokroaminoto Gg.17 Kel. Kuripan Yosorejo
BKD	Tanah Bangunan Tempat Kerja Lainnya	Badan Kredit Desa	1	23.200.000,00	Pringlangu Gg 6A kel. Pringrejo
BKD	Tanah Bangunan Tempat Kerja Lainnya	Badan Kredit Desa	1	38.664.000,00	Jl. KH Hasyim Asyari Dekoro Kel. Setono
DINPERKIM	Tanah Bangunan Pendidikan Dan Latihan	Kavling Yosorejo	1	44.571.000,00	Tanah untuk Sarana tempat Pendidikan (TPQ) - SHM No. 02985 pada Tanah kavling Yosorejo, Jl Dwikora Kel. Kuripan Yosorejo, Kec. Pekalongan Selatan
DINPERKIM	Tanah Bangunan Pendidikan Dan Latihan	Griya Adhi Kahuripan	1	46.182.000,00	Tanah untuk Sarana Pendidikan (TK) pada Perumahan Griya Adhi Kahuripan
DINPERKIM	Tanah Bangunan Pendidikan Dan Latihan	Perumahan Permata Residence 1	1	35.802.000,00	Tanah untuk sarana pendidikan (TPQ) pada Perumahan Permata Residence 1
DINPERKIM	Tanah Bangunan Pos Jaga/Menara Jaga	Perumahan Permata Indah	1	31.850.000,00	Tanah untuk Sarana Pengamanan (pos Jaga) pada Perumahan Permata Indah, Kel. Tirta, Kec. Pekalongan Barat
DINPERKIM	Tanah Bangunan Pos Jaga/Menara Jaga	Perumahan Griya Cemara	1	6.232.000,00	Tanah untuk sarana pengamanan pada Perumahan Griya Cemara
DINPERKIM	Tanah Bangunan Pos Jaga/Menara Jaga	Perumahan Griya Taman Bahagia	1	21.654.000,00	Tanah untuk Pos Pengamanan pada Perumahan Griya Taman Bahagia
DINPERKIM	Tanah Bangunan Olah Raga	Perumahan Griya Taman Bahagia	1	250.224.000,00	Tanah untuk Lapangan Badminton pada Perumahan Griya Taman Bahagia
DINPERKIM	Tanah Bangunan Taman/Wisata/Rekreasi	Perumahan Bumi Rejo Damai (BRD) Residen	1	308.692.000,00	Tanah Untuk Saran Ruang Terbuka Hijau (RTH) 1
DINPERKIM	Tanah Bangunan Taman/Wisata/Rekreasi	Perumahan Bumi Rejo Damai (BRD)	1	56.792.000,00	Tanah Untuk Sarana Ruang Terbuka Hijau (RTH) Perumahan Bumi Rejo Damai (BRD)
DINPERKIM	Tanah Bangunan Taman/Wisata/Rekreasi	Perumahan Duta Bahagia	1	146.510.000,00	Tanah Untuk Sarana Ruang Terbuka Hijau (RTH) 1 pada Perumahan Duta Bahagia
DINPERKIM	Tanah Bangunan Taman/Wisata/Rekreasi	Perumahan Duta Bahagia	1	68.796.000,00	Tanah Untuk Sarana Ruang Terbuka Hijau 2 Pada Perumahan Duta Bahagia
DINPERKIM	Tanah Bangunan Taman/Wisata/Rekreasi	perumahan Bale Agung	1	88.088.000,00	Tanah Untuk sarana taman pada perumahan Bale Agung , Gamer
DINPERKIM	Tanah Bangunan Taman/Wisata/Rekreasi	perumahan Bale Agung	1	113.256.000,00	Tanah Untuk sarana taman pada perumahan Bale Agung , Gamer
DINPERKIM	Tanah Bangunan Taman/Wisata/Rekreasi	perumahan Bale Agung	1	91.234.000,00	Tanah Untuk sarana taman pada perumahan Bale Agung , Gamer
DINPERKIM	Tanah Bangunan Taman/Wisata/Rekreasi	perumahan Bale Agung	1	78.650.000,00	Tanah Untuk sarana taman pada perumahan Bale Agung , Gamer
DINPERKIM	Tanah Bangunan Taman/Wisata/Rekreasi	perumahan Bale Agung	1	59.774.000,00	Tanah Untuk sarana taman pada perumahan Bale Agung , Gamer
DINPERKIM	Tanah Bangunan Taman/Wisata/Rekreasi	perumahan Bale Agung	1	17.303.000,00	Tanah Untuk sarana taman pada perumahan Bale Agung , Gamer
DINPERKIM	Tanah Bangunan Taman/Wisata/Rekreasi	Grand Garden Regency	1	109.011.000,00	Tanah Untuk Sarana Ruang Terbuka Hijau (RTH) 1 pada Perumahan Grand Garden Regency, Pringrejo
DINPERKIM	Tanah Bangunan Taman/Wisata/Rekreasi	Grand Garden Regency	1	221.244.000,00	Tanah Untuk Sarana Ruang Terbuka Hijau (RTH) 2 pada Perumahan Grand Garden Regency, Pringrejo
DINPERKIM	Tanah Bangunan Taman/Wisata/Rekreasi	Grand Garden Regency	1	118.140.000,00	Tanah Untuk Sarana Ruang Terbuka Hijau (RTH) 3 pada Perumahan Grand Garden Regency, Pringrejo
DINPERKIM	Tanah Bangunan Taman/Wisata/Rekreasi	Grand Garden Regency	1	52.089.000,00	Tanah Untuk Sarana Ruang Terbuka Hijau (RTH) 4 pada Perumahan Grand Garden Regency, Pringrejo
DINPERKIM	Tanah Bangunan Taman/Wisata/Rekreasi	Kavling Yosorejo	1	127.806.000,00	Tanah untuk Sarana Ruang Terbuka Hijau (RTH) pada Tanah kavling Yosorejo, Jl Dwikora Kel. Kuripan Yosorejo, Kec. Pekalongan Selatan
DINPERKIM	Tanah Bangunan Taman/Wisata/Rekreasi	Perumahan Lembah Hijau	1	46.716.000,00	Tanah Untuk Sarana Ruang Terbuka Hijau (RTH) pada Perumahan Lembah Hijau, Kel. Setono, Kec. Pekalongan timur
DINPERKIM	Tanah Bangunan Taman/Wisata/Rekreasi	Perumahan Permata Indah	1	122.148.000,00	Tanah untuk Sarana Ruang Terbuka Hijau (RTH) pada Perumahan Permata Indah, Kel. Tirta, Kec. Pekalongan Barat
DINPERKIM	Tanah Bangunan Taman/Wisata/Rekreasi	Perumahan Puri Tirta Hinggil	1	677.845.000,00	Tanah Untuk Ruang Terbuka Hijau (RTH) 1 Perumahan Puri Tirta Hinggil, Kel Tirta, Kec. Pekalongan Barat
DINPERKIM	Tanah Bangunan Taman/Wisata/Rekreasi	Perumahan Puri Tirta Hinggil	1	434.420.000,00	Tanah Untuk Ruang Terbuka Hijau (RTH) 2 Perumahan Puri Tirta Hinggil, Kel Tirta, Kec. Pekalongan Barat
DINPERKIM	Tanah Bangunan Taman/Wisata/Rekreasi	Perumahan Puri Tirta Hinggil	1	1.026.130.000,00	Tanah Untuk Ruang Terbuka Hijau (RTH) 3 Perumahan Puri Tirta Hinggil, Kel Tirta, Kec. Pekalongan Barat
DINPERKIM	Tanah Bangunan Taman/Wisata/Rekreasi	Perumahan Griya Villa Bahagia	1	647.507.000,00	Tanah Untuk Sarana Ruang Terbuka Hijau (RTH) 1 Perumahan Griya Villa Bahagia, Kel. PasirkratonKramat, Kec. Pekalongan Barat
DINPERKIM	Tanah Bangunan Taman/Wisata/Rekreasi	Perumahan Griya Villa Bahagia	1	316.806.000,00	Tanah Untuk Sarana Ruang Terbuka Hijau (RTH) 2 Perumahan Griya Villa Bahagia, Kel. PasirkratonKramat, Kec. Pekalongan Barat
DINPERKIM	Tanah Bangunan Taman/Wisata/Rekreasi	Perumahan Bumi Asri Residence	1	33.696.000,00	Tanah untuk Sarana Pertamanan dan RTH Perumahan Bumi Asri Residence
DINPERKIM	Tanah Bangunan Taman/Wisata/Rekreasi	Perumahan Griya Adhi Kahuripan	1	13.425.000,00	Tanah Untuk Sarana RTH fasum pada Perumahan Griya Adhi Kahuripan
DINPERKIM	Tanah Bangunan Taman/Wisata/Rekreasi	Perumahan Griya Taman Bahagia	1	218.946.000,00	Tanah untuk Taman dan RTH pada Perumahan Griya Taman Bahagia
DINPERKIM	Tanah Bangunan Taman/Wisata/Rekreasi	Perumahan Omah Alit	1	36.765.000,00	Tanah untuk Sarana Pertamanan dan RTH pada Perumahan Omah Alit
DINPERKIM	Tanah Bangunan Taman/Wisata/Rekreasi	Permata Residence 1	1	23.868.000,00	Tanah untuk sarana RTH pada Perumahan Permata Residence 1
DINPERKIM	Tanah Bangunan Taman/Wisata/Rekreasi	Permata Residence 1	1	23.868.000,00	Tanah untuk Sarana RTH pada Perumahan Permata Residence 1
DINPERKIM	Tanah Bangunan Taman/Wisata/Rekreasi	Permata Residence 1	1	11.934.000,00	Tanah untuk Taman Pada Permata Residence 1
DINPERKIM	Tanah Bangunan Taman/Wisata/Rekreasi	Permata Residence 2	1	50.544.000,00	Tanah untuk RTH 1 pada Perumahan Permata Residence 2
DINPERKIM	Tanah Bangunan Taman/Wisata/Rekreasi	Permata Residence 2	1	46.332.000,00	Tanah untuk RTH 2 pada Perumahan Permata Residence 2
DINPERKIM	Tanah Bangunan Taman/Wisata/Rekreasi	Perumahan Puri Sidomukti	1	67.784.000,00	Tanah untuk Sarana RTH 1 pada Perumahan Puri Sidomukti

SKPD Penerima	Jenis Aset	Nama Penyumbang/ Pihak Ketiga	Jumlah Bidang	Nilai Perolehan	Keterangan
DINPERKIM	Tanah Bangunan Taman/Wisata/Rekreasi	Perumahan Puri Sidomukti	1	75.112.000,00	Tanah untuk Sarana RTH 2 pada Perumahan Puri Sidomukti
DINPERKIM	Tanah Bangunan Taman/Wisata/Rekreasi	Perumahan Puri Sidomukti	1	59.540.000,00	Tanah untuk Sarana RTH 3 pada Perumahan Puri Sidomukti
DINPERKIM	Tanah Bangunan Taman/Wisata/Rekreasi	Perumahan Puri Sidomukti	1	58.624.000,00	Tanah untuk Sarana RTH 4 pada Perumahan Puri Sidomukti
DINPERKIM	Tanah Bangunan Taman/Wisata/Rekreasi	Perumahan Puri Sidomukti	1	57.708.000,00	Tanah untuk Sarana RTH 5 pada Perumahan Puri Sidomukti
DINPERKIM	Tanah Bangunan Taman/Wisata/Rekreasi	Perumahan Puri Sidomukti	1	65.036.000,00	Tanah untuk Sarana RTH 6 pada Perumahan Puri Sidomukti
DINPERKIM	Tanah Bangunan Taman/Wisata/Rekreasi	Perumahan Puri Sidomukti	1	58.624.000,00	Tanah untuk Sarana RTH 7 pada Perumahan Puri Sidomukti
DINPERKIM	Tanah Bangunan Taman/Wisata/Rekreasi	Perumahan Puri Sidomukti	1	46.716.000,00	Tanah untuk Sarana RTH 8 pada Perumahan Puri Sidomukti
DINPERKIM	Tanah Bangunan Taman/Wisata/Rekreasi	Perumahan The Baros	1	74.586.000,00	Tanah untuk Sarana Taman pada Perumahan The Baros
DINPERKIM	Tanah Bangunan Tempat Ibadah	perumahan Bumi Rejo Residence	1	377.392.000,00	Tanah Untuk sarana tempat ibadah (masjid) perumahan Bumi Rejo Residence
DINPERKIM	Tanah Bangunan Tempat Ibadah	Perumahan Gama Permai	1	255.564.000,00	Tanah Untuk Sarana Peribadatan (Masjid) pada Perumahan Gama Permai Bendan Kergon
DINPERKIM	Tanah Bangunan Tempat Ibadah	Perumahan Graha Tirta Utama	1	35.979.000,00	Tanah untuk Sarana Tempat Peribadatan (Mushola) pada Perumahan Graha Tirta Utama, Tirta
DINPERKIM	Tanah Bangunan Tempat Ibadah	Perumahan Grand Garden Regency	1	40.812.000,00	Tanah untuk Sarana Tempat Peribadatan (Mushola) SHM No. 01522 pada Perumahan Grand Garden Regency, Pringrejo
DINPERKIM	Tanah Bangunan Tempat Ibadah	Griya Wahid Asri	1	75.717.000,00	Tanah Untuk Sarana Tempat Peribadatan (Mushola) pada Perumahan Griya Wahid Asri, Kel. Kuripan Kertoarjo, Kec. Pekalongan Selatan
DINPERKIM	Tanah Bangunan Tempat Ibadah	Perumahan Hunian Islami Arrayyan	1	216.580.000,00	Tanah untuk sarana tempat peribadatan (Mushola) pada Perumahan Hunian Islami Arrayyan, kel. Gamer, Kec. Pekalongan Timur
DINPERKIM	Tanah Bangunan Tempat Ibadah	kavling Yosorejo	1	109.011.000,00	Tanah untuk Sarana Tempat Peribadatan (masjid) pada Tanah kavling Yosorejo, Jl Dwikora Kel. Kuripan Yosorejo, Kec. Pekalongan Selatan
DINPERKIM	Tanah Bangunan Tempat Ibadah	Perumahan Sekar Arum	1	55.311.000,00	Tanah untuk Sarana tempat Peribadatan (Mushola) pada Perumahan Sekar Arum, Kel. PasirKratonKramat, Kec. Pkl Barat
DINPERKIM	Tanah Bangunan Tempat Ibadah	Perumahan Omah Alit	1	59.565.000,00	Tanah Untuk Sarana Peribadatan (Mushola) pada Perumahan Omah Alit
DINPERKIM	Tanah Bangunan Tempat Ibadah	Perumahan Permata Residence 1	1	67.392.000,00	Tanah untuk Sarana Peribadatan (Mushola) pada Perumahan Permata Residence 1
DINPERKIM	Tanah Bangunan Tempat Ibadah	Perumahan Puri Sidomukti	1	209.764.000,00	Tanah untuk Sarana Peribadatan (Mushola) pada Perumahan Puri Sidomukti
DINPERKIM	Tanah Bangunan Tempat Ibadah	Perumahan The Baros	1	38.496.000,00	Tanah untuk Sarana Peribadatan (Mushola) pada Perumahan The Baros
DINPERKIM	Tanah Lapangan Badminton/Bulutangkis	Perumahan Bumi Rejo Damai (BRD)	1	83.356.000,00	Tanah Untuk Sarana Lapangan Olahraga Perumahan Bumi Rejo Damai (BRD)
DINPERKIM	Tanah Lapangan Badminton/Bulutangkis	Perumahan Duta Bahagia	1	657.384.000,00	Tanah Untuk Sarana Lapangan Olahraga pada Perumahan Duta Bahagia
DINPERKIM	Tanah Lapangan Penimbunan Pembuangan	Perumahan Griya Cemara	1	9.922.000,00	Tanah Prasarana TPST pada Perumahan Griya Cemara
DINPERKIM	Tanah Untuk Jalan Khusus/Komplek	Bumi Rejo Damai (BRD) Residence	1	2.877.156.000,00	Tanah untuk Jalan dan Saluran 1 Perumahan Bumi Rejo Damai (BRD) Residence
DINPERKIM	Tanah Untuk Jalan Khusus/Komplek	Bumi Rejo Damai (BRD) Residence	1	6.991.828.000,00	Tanah untuk Jalan dan saluran 2 pada perumahan Bumi Rejo Damai (BRD) residence pringrejo
DINPERKIM	Tanah Untuk Jalan Khusus/Komplek	perumahan Duta Bahagia	1	4.952.038.000,00	Tanah Untuk Prasarana Jalan dan Saluran pada perumahan Duta Bahagia
DINPERKIM	Tanah Untuk Jalan Khusus/Komplek	perumahan Gama asri Bendan kergon	1	5.784.540.000,00	Tanah Untuk Prasarana Jalan dan saluran pada perumahan Gama asri Bendan kergon
DINPERKIM	Tanah Untuk Jalan Khusus/Komplek	Perumahan Gama Permai 2	1	7.927.064.000,00	Tanah Untuk Prasarana Jalan dan Saluran Pada Perumahan Gama Permai 2 Bendan Kergon
DINPERKIM	Tanah Untuk Jalan Khusus/Komplek	Perumahan Bale Agung	1	2.469.610.000,00	Tanah Untuk Sarana Jalan dan saluran pada Perumahan Bale Agung, Gamer
DINPERKIM	Tanah Untuk Jalan Khusus/Komplek	Perumahan Graha Tirta Utama	1	640.641.000,00	Tanah Untuk Sarana Jalan dan Saluran pada Perumahan Graha Tirta Utama, Tirta
DINPERKIM	Tanah Untuk Jalan Khusus/Komplek	Perumahan Grand Garden Regency	1	1.951.458.000,00	Tanah Untuk Saran Prasarana jalan dan saluran pada Perumahan Grand Garden Regency
DINPERKIM	Tanah Untuk Jalan Khusus/Komplek	Perumahan Griya Tegalrejo Asri	1	299.948.000,00	Tanah untuk Sarana Jalan dan Saluran pada Perumahan Griya Tegalrejo Asri, Pringrejo
DINPERKIM	Tanah Untuk Jalan Khusus/Komplek	Perumahan Griya Tukul Alaska	1	1.355.016.000,00	Tanah untuk Sarana Jalan dan saluran 1 pada Perumahan Griya Tukul Alaska, Kel Poncol, Kec. Pekalongan Timur
DINPERKIM	Tanah Untuk Jalan Khusus/Komplek	Perumahan Griya Tukul Alaska	1	268.320.000,00	Tanah untuk sarana jalan dan saluran 2 Perumahan Griya Tukul Alaska, Kel Poncol, Kec. Pekalongan Timur
DINPERKIM	Tanah Untuk Jalan Khusus/Komplek	Griya Wahid Asri	1	891.957.000,00	Tanah untuk Sarana jalan dan saluran Perumahan Griya Wahid Asri, Kel. Kuripan Kertoarjo, Kec. Pekalongan Selatan
DINPERKIM	Tanah Untuk Jalan Khusus/Komplek	Griya Yosarana	1	301.860.000,00	Tanah untuk sarana jalan dan saluran pada Perumahan Griya Yosarana, Kel Tirta
DINPERKIM	Tanah Untuk Jalan Khusus/Komplek	Hunian Islami Arrayyan	1	5.618.340.000,00	Tanah untuk Sarana Prasarana Jalan dan Saluran pada Perumahan Hunian Islami Arrayyan, kel Gamer, Kec. Pekalongan Timur
DINPERKIM	Tanah Untuk Jalan Khusus/Komplek	kavling Yosorejo	1	1.345.722.000,00	Tanah untuk Sarana Jalan dan Saluran pada Tanah kavling Yosorejo, Jl Dwikora Kel. Kuripan Yosorejo, Kec. Pekalongan Selatan
DINPERKIM	Tanah Untuk Jalan Khusus/Komplek	Perumahan Lembah Hijau	1	917.832.000,00	Tanah untuk Sarana jalan dan Saluran 1 Perumahan Lembah Hijau, Kel. Setono, Kec. Pekalongan timur
DINPERKIM	Tanah Untuk Jalan Khusus/Komplek	Perumahan Lembah Hijau	1	206.100.000,00	Tanah untuk Sarana jalan dan Saluran 2 Perumahan Lembah Hijau, Kel. Setono, Kec. Pekalongan timur
DINPERKIM	Tanah Untuk Jalan Khusus/Komplek	Perumahan Permata Indah	1	457.704.000,00	Tanah untuk Sarana jalan dan Saluran pada Perumahan Permata Indah, Kel. Tirta, Kec. Pekalongan Barat
DINPERKIM	Tanah Untuk Jalan Khusus/Komplek	Perumahan Pringlangu Indah	1	699.346.000,00	Tanah untuk Sarana Jalan dan Saluran pada Perumahan Pringlangu Indah, Kel.Pringrejo, Kec. Pekalongan Barat
DINPERKIM	Tanah Untuk Jalan Khusus/Komplek	Puri Kencana Asri	1	596.136.000,00	Tanah untuk Sarana Jalan dan Saluran 1 Perumahan Puri Kencana Asri, Kel. kuripan Yosorejo, Pekalongan Selatan
DINPERKIM	Tanah Untuk Jalan Khusus/Komplek	Puri Kencana Asri	1	574.896.000,00	Tanah untuk Sarana Jalan dan Saluran 2 Perumahan Puri Kencana Asri, Kel. kuripan Yosorejo, Pekalongan Selatan
DINPERKIM	Tanah Untuk Jalan Khusus/Komplek	Puri Kencana Asri	1	944.472.000,00	Tanah untuk Sarana Jalan dan Saluran3 Perumahan Puri Kencana Asri, Kel. kuripan Yosorejo, Pekalongan Selatan

SKPD Penerima	Jenis Aset	Nama Penyumbang/ Pihak Ketiga	Jumlah Bidang	Nilai Perolehan	Keterangan
DINPERKIM	Tanah Untuk Jalan Khusus/Komplek	Perumahan Puri Tirta Hinggil	1	7.306.495.000,00	Tanah Untuk Sarana jalan dan saluran pada Perumahan Puri Tirta Hinggil, Kel. Tirta, Kec. Pekalongan Barat
DINPERKIM	Tanah Untuk Jalan Khusus/Komplek	Perumahan Villa Griya Bahagia	1	16.123.758.000,00	Tanah untuk Sarana Jalan dan Saluran pada Perumahan Villa Griya Bahagia, Kel. PasirKratonKramat, Kec. Pekalongan Barat
DINPERKIM	Tanah Untuk Jalan Khusus/Komplek	Perumahan Sekar Arum	1	328.107.000,00	Tanah untuk Sarana Jalan dan Saluran pada Perumahan Sekar Arum, Kel. PasirKratonKramat, Kec. Pkl Barat
DINPERKIM	Tanah Untuk Jalan Khusus/Komplek	Bumi Asri Residence	1	371.358.000,00	Tanah Prasarana Jalan dan Saluran Hibah Bumi Asri Residence (PSU)
DINPERKIM	Tanah Untuk Jalan Khusus/Komplek	Perumahan Green Java Regency	1	1.176.000.000,00	Tanah Prasarana Jalan dan Saluran Pada Perumahan Green Java Regency
DINPERKIM	Tanah Untuk Jalan Khusus/Komplek	Perumahan Griya Adhi Kahuripan	1	538.611.000,00	Tanah Prasarana Jalan dan Saluran Pada Perumahan Griya Adhi Kahuripan
DINPERKIM	Tanah Untuk Jalan Khusus/Komplek	Perumahan Griya Cemara	1	102.500.000,00	Tanah untuk Prasarana Jalan dan Saluran pada Perumahan Griya Cemara
DINPERKIM	Tanah Untuk Jalan Khusus/Komplek	Perumahan Griya Taman Bahagia	1	2.897.626.000,00	Tanah untuk Prasarana Jalan dan Saluran pada Perumahan Griya Taman Bahagia
DINPERKIM	Tanah Untuk Jalan Khusus/Komplek	Perumahan Omah Alit	1	648.945.000,00	Tanah untuk jalan dan saluran pada Perumahan Omah Alit
DINPERKIM	Tanah Untuk Jalan Khusus/Komplek	Perumahan Permata Residence 1	1	745.524.000,00	Tanah untuk Jalan dan Saluran pada Perumahan Permata Residence 1
DINPERKIM	Tanah Untuk Jalan Khusus/Komplek	Perumahan Permata Residence 2	1	556.686.000,00	Tanah untuk Jalan dan Saluran pada Perumahan Permata Residence 2
DINPERKIM	Tanah Untuk Jalan Khusus/Komplek	Perumahan Puri Sidomukti	1	2.318.396.000,00	Tanah untuk Prasarana Jalan dan Saluran pada Perumahan Puri Sidomukti
DINPERKIM	Tanah Untuk Jalan Khusus/Komplek	Perumahan The Baros	1	973.628.000,00	Tanah untuk Sarana Jalan dan Saluran 1 pada Perumahan The Baros
DINPERKIM	Tanah Untuk Jalan Khusus/Komplek	Perumahan The Baros	1	153.984.000,00	Tanah untuk Sarana Jalan dan Saluran 2 pada Perumahan The Baros
DINPERKIM	Tanah Untuk Bangunan Air Bersih/Air Baku	Perumahan Griya Cemara	1	9.676.000,00	Tanah Sarana Pamsimas pada Perumahan Griya Cemara
DINPERKIM	Tanah Untuk Bangunan Air Bersih/Air Baku	Perumahan Omah Alit	1	19.095.000,00	Tanah untuk Utilitas Air Bersih Pamsimas pada Perumahan Omah Alit
DINPERKIM	Tanah Untuk Bangunan Instalasi Air Kotor/Air	Perumahan Griya Villa Bahagia	1	186.193.000,00	tanah untuk Sarana Sanitasi pada Perumahan Griya Villa Bahagia, Kel. PasirKratonKramat, Kec. Pekalongan Barat
DINPERKIM	Tanah Bangunan Tempat Ibadah	Perumahan Gama Permai 1	1	259.228.000,00	Tanah untuk sarana tempat peribadatan 1 pada Perumahan Gama Permai 1, Kel. Medono, Kel. Pringrejo, Kel. Tirta, Kec. Pekalongan Barat.
DINPERKIM	Tanah Bangunan Tempat Ibadah	Perumahan Gama Permai 1	1	223.504.000,00	Tanah untuk sarana tempat peribadatan 2 pada Perumahan Gama Permai 1, Kel. Medono, Kel. Pringrejo, Kel. Tirta, Kec. Pekalongan Barat.
DINPERKIM	Tanah Untuk Jalan Khusus/Komplek	Perumahan Gama Permai 1	1	1.589.260.000,00	Tanah Untuk Sarana jalan dan saluran pada Perumahan Gama Permai 1, Kel. Medono, Kel. Pringrejo, Kel. Tirta, Kec. Pekalongan Barat.
DINPERKIM	Tanah Untuk Jalan Khusus/Komplek	Perumahan Gama Permai 1	1	1.595.672.000,00	Tanah untuk sarana jalan dan saluran 2 pada Perumahan Gama Permai 1, Kel. Medono, Kel. Pringrejo, Kel. Tirta, Kec. Pekalongan Barat.
DINPERKIM	Tanah Untuk Jalan Khusus/Komplek	Perumahan Gama Permai 1	1	2.012.452.000,00	Tanah untuk sarana jalan dan saluran 3 pada Perumahan Gama Permai 1, Kel. Medono, Kel. Pringrejo, Kel. Tirta, Kec. Pekalongan Barat.
DINPERKIM	Tanah Untuk Jalan Khusus/Komplek	Perumahan Gama Permai 1	1	261.060.000,00	Tanah untuk sarana jalan dan saluran 4 pada Perumahan Gama Permai 1, Kel. Medono, Kel. Pringrejo, Kel. Tirta, Kec. Pekalongan Barat.
DINPERKIM	Tanah Untuk Jalan Khusus/Komplek	Perumahan Gama Permai 1	1	269.304.000,00	Tanah untuk sarana jalan dan saluran 5 pada Perumahan Gama Permai 1, Kel. Medono, Kel. Pringrejo, Kel. Tirta, Kec. Pekalongan Barat.
TOTAL			113	98.040.699.000,00	

LAMPIRAN 13**TANAH NEGARA YANG DISEWAKAN**

No	SKPD Pencatat	Luas Tanah	Alamat	Penggunaan	Nilai Buku (Rp)	Status
1	BKD	126	JL.PEMBANGUNAN	PERUM WARGA SARIP	41.706.000	Tanah Negara
2	BKD	100	JL.PEMBANGUNAN	PERUM WARGA SALIYAN/M	33.100.000	Tanah Negara
3	BKD	240	JL.BENDAN(BENDAN BARAT)	H.AZIS	113.160.000	Tanah Negara
4	BKD	300	JL.MURIYA 10(BENDAN BARAT)	RIYANTO	141.450.000	Tanah Negara
5	BKD	400	JL.MERAPI 7(BENDAN BARAT)	LS.TAMBUAN	188.600.000	Tanah Negara
6	BKD	320	JL.RINJANI 3(BENDAN BARAT)	SUSMAMTO	150.880.000	Tanah Negara
7	BKD	360	JL.MERAPI 7(BENDAN BARAT)	AFIYAH	169.740.000	Tanah Negara
8	BKD	364	JL.VETERAN 23	ISWINARSO	120.484.000	Tanah Negara
9	BKD	176	JL.VETERAN GG. III	YAKUP CIPTO	58.256.000	Tanah Negara
10	BKD	160	JL.VETERAN GG.III	R.SLAMET/SRI REJEKI	52.960.000	Tanah Negara
11	BKD	209	JL.VETERAN 46	SURONO	69.179.000	Tanah Negara
12	BKD	176	JL.VETERAN 46 B	AQ MUDZAKIR	58.256.000	Tanah Negara
13	BKD	12	JL.VETERAN 46 C	NY.SUPARNO	3.806.500	Tanah Negara
14	BKD	5.500	JL.KALIBANGER	PERUMAHAN NOYONTAAN 17 ORG	130.900.000	Tanah Negara
15	BKD	3.000	JL.PONCOL BARU	UTK PERUMAHAN PONCOL BARU 41 ORG	826.500.000	Tanah Negara
16	BKD	2.984	JL.JAWA	PERUM WARGA KERGON	987.704.000	Tanah Negara
17	BKD	1.478	JL.KARIMUNJAWA	PERUM WARGA KERGON	489.218.000	Tanah Negara
18	BKD	80	Kauman	PERUM WARGA Kauman	19.040.000	Tanah Negara
			Jumlah		3.654.939.500	

LAMPIRAN 14

TANAH EKS BENGKOK YANG BERUBAH FUNGSI

No	Kelurahan	Letak/Alamat	Tahun Perolehan	Luas Tanah	Nilai Perolehan (Rp)	Berubah Fungsi Menjadi	Keterangan
1	Pringrejo	Pringlangu	1985	1.750	63.000.000	lapangan	hp.25
		Pringlangu	1985	2.400	86.400.000	lapangan	Hp.28
		Pringlangu	1985	1.975	71.100.000	lapangan	HP.29
		Pringlangu	1985	2.118	76.248.000	lapangan	Hp.30
		Pringlangu	1989	2.045	73.620.000	lapangan	HP 27
		Tegalrejo RW VIII	1988	6.988	482.310.000	Diurug untuk NUSEP	Leter C No. 4 Persil Pl.59/S.III
		Tegalrejo RW VIII	1988	2.600	768.443.200	Diurug untuk NUSEP	Leter C No. 6 Persil Pl.64/S.III
		Pringlangu	1989	595	50.575.000	Tower air dan IPAL	HP.39 ,asal Leter C No. 1 Persil No.38/SII
2	Buaran Kradenan	Buaran rt 05 rw 02	1945	4,076	286.350.000	Puskesmas	HP.00018
3	Banyurip	Banyurip Ageng	1945	1,755	36.782.000	Jalan Desa	Leter C No. 6 Persil No. 39/SIV , Luas 1.388 M2
4	Kuripan Kertoharjo	RT 2 RW 6	1945	750	12.720.000	Lapangan	Leter No c11 Persil No. 72/d111 Luas 750 M2
5	Setono	Karangmalang	1988	250	26.250.000	Ditempati Pra KS	Leter C.3 Persil No. 53/S.II
6	Kalibaras	Baros	1990	1.050	42.000.000	Hutan Kota	bengkok Umum C6 Persil 89/S II
		Sokorejo	1990	2.333	183.750.000	Hutan Kota	Leter C No. 4 ,Persil No. 43/S I , Luas 1.750 M2
		Sokorejo	1990	3.188	409.500.000	Hutan kota	Leter C No. 5 ,Persil No. 79/S II , Luas 3.900 M2
		Sokorejo	1990	6.497	740.250.000	Lapangan	Leter C No. 1 ,Persil No. 21/S III, Luas 7.050 M2
		Sokorejo	1990	6.297	792.750.000	Lapangan	Leter C No. 1 ,Persil No. 71/S III , Luas 7.550 M2
		Sokorejo	1990	3.750	101.250.000	Hutan kota	Leter C No. 4 ,Persil No. 40/S I, Luas 3.750 M2
7	Klego	Klego	1960	488	31.232.000	Pelebaran sungai Kalibanger	C2 Persil 111 D1
		Klego	1960	1.350	86.400.000	Pelebaran sungai Kalibanger	C3 Persil 53 D1

No	Kelurahan	Letak/Alamat	Tahun Perolehan	Luas Tanah	Nilai Perolehan (Rp)	Berubah Fungsi Menjadi	Keterangan
		Klego	1960	1.138	72.832.000	Hutan kota	Leter C No.6 Persil No.65/SII
		Klego	1960	7.900	1.207.800.000	Pustu dan PAUD	C1 Persil 48 S II
		Klego	1960	2.683	470.920.000	Perumahan warga Gg (Timur)	C6 Persil 105 S II
		Klego	1960	300	45.750.000	Depo Sampah	C9 Persil 72 S I
		Klego	1960	1.125	150.311.600	Hutan kota	C2 Persil 67 S I
		Klego	1960	530	70.813.400	Hutan kota	C2 Persil 67 S I
		Klego	1960	2.950	188.800.000	Pelebaran sungai Kalibanger	C1 Persil 60 S III
		Klego	1960	388	24.832.000	Hutan kota	C1 Persil 71 S 1
		Klego	1960	175	11.200.000	Pelebaran sungai Kalibanger	C1 Persil 117 D1
		Klego	1960	3.138	200.832.000	Pelebaran sungai Kalibanger	C2 Persil 56 D1
8	Degayu	Ngetrem	2000	3.565	35.650.000	Rencana utk makam, eksisting WC komunal	bengkok Bau II C4/3 Persil 106/S III
		Babalan	2000	5.240	73.360.000	Kawasan Technopark	bengkok Polisi I C 8 Persil 6a S II
Jumlah					6.974.031.200		

LAMPIRAN 15**TANAH EKS BENGKOK PONCOL DAN KLEGO YANG DIHUNI WARGA**

No	SKPD	Jenis Barang	Kode Barang	No. Reg	Luas	Tahun	No. Sertifikat	Alamat	Nilai (Rp)
1	Kel. Poncol	Kampung	01.01.01.0 1.01	1	6.069	1973	BQ.547947	Poncol Gg Asparagas	1.138.580.814
2	Kel. Poncol	Kampung	01.01.01.0 1.01	2	5.132	1973	BQ.547945	Poncol Gg Gumuk Indah	962.793.992
3	Kel. Poncol	Kampung	01.01.01.0 1.01	3	2.525	1980	BJ547952	Poncol Gg Gotong Royong	730.162.939
4	Kel. Poncol	Kampung	01.01.01.0 1.01	4	2.148	1985	BQ.547950	Poncol Gg Dahlia	608.869.418
5	Kel. Poncol	Kampung	01.01.01.0 1.01	6	457	1980	BQ.547953	poncol Gg Gotong Royong	132.152.061
6	Kel. Poncol	Kampung	01.01.01.0 1.01	7	379	1985	BJ.547951	Poncol Gg Dahlia	107.430.582
7	Kel. Poncol	Kampung	01.01.01.0 1.01	8	397	1980	BJ.547955	Poncol Gg Kemangi	49.094.608
8	Kel. Poncol	Kampung	01.01.01.0 1.01	9	2.998	1980	BJ.547954	Poncol Gg Kemangi	370.745.392
9	Kel. Poncol	Kampung	01.01.01.0 1.01	10	406	1978	BJ.547949	poncol Gg Pintu Air	124.952.184
10	Kel. Poncol	Kampung	01.01.01.0 1.01	11	2.446	1978	BQ.547948	Poncol Gg Pintu Air	752.790.816
11	Kel. Klego	Sawah Ditanami Padi	01.01.02.0 1.01	3	510	1960	AX 834271	Klego	77.775.000
12	Kel. Klego	Sawah Ditanami Padi	01.01.02.0 1.01	11	2.683	1960	BJ.547956	Klego	470.920.000
13	Kel. Klego	Sawah Ditanami Padi	01.01.02.0 1.01	21	530	1960	AX 834270	Klego	70.813.400
Jumlah									5.597.081.206

LAMPIRAN 16**RINCIAN PENGADAAN TANAH PADA DPU DAN PENATAAN RUANG**

No	Nama Penjual	Luas	Harga	Ket	
1	NUR SAYEKTI	184	600.167.800,00	Pengadaan Tanah Kolam Retensi	
2	RUDYANTO (DJIE KIAN LIONG)	3590	2.223.403.300,00		
3	RUDI HERMAN (HERMAN KASMONO)	10025	2.442.960.900,00		
4	KUD MAKARYO MINO	15645	2.549.269.400,00		
5	FARIDA AGUS S (SRINATUN)	18072	2.363.353.800,00		
6	MASTORI	96	32.880.000,00	Pengadaan Tanah Bantaran Sungai Loji TA 2021	
7	ITA SOFITRI	53	299.301.900,00		
8	ITA SOFITRI	52	514.017.000,00		
9	FATIMAH	37	86.035.500,00		
10	M. MAHFUDZ	59	21.240.000,00		
11	MUSTOFA	50	28.326.900,00		
12	1. Haji SAID SALEH 2. Ky. ZAENUDDIN ISMAIL 3. Ky. AMIN GHOZALI 4. HARUN RASYID 5. MUDHOFAR (UMAR ASMALI) *bangunan saja		10.309.200,00		
JUMLAH		47.863,00	11.171.265.700,00		
	KJPP Andi Tiffani dan Rekan		24.500.000,00		
	KJPP Andi Tiffani dan Rekan		14.575.000,00		
	KJPP Toto Suharto dan Rekan		14.630.000,00		
	Biaya Pengadaan		77.783.480,00		
JUMLAH			11.302.754.180,00		

LAMPIRAN 17

TANAH EKS BENGKOK YANG TERKENA INTERCHANGE TOL

No	SKPD	Jenis Barang	Kode Barang	Register	Luas tanah (m2)	Luas yang terkena (m2)	HP/ Letter C	Nilai (Rp)
1	Kelurahan Kali Baros	Sawah Ditanami Padi	01.01.02.0 1.01	1	4.400	2.292	Leter C No. 2, Persil No. 31/S II	462.000.000
2	Kelurahan Kali Baros	Sawah Ditanami Padi	01.01.02.0 1.01	10	3.188	3.188	Leter C No. 5, Persil No. 79/S II	409.500.000
3	Kelurahan Soko Duwet	Sawah Ditanami Padi	01.01.02.0 1.01	96	1.736	50	HP No. 20	38.950.000
4	Kelurahan Soko Duwet	Sawah Ditanami Padi	01.01.02.0 1.01	95	6.367	334	HP No. 19	136.325.000
5	Kelurahan Soko Duwet	Sawah Ditanami Padi	01.01.02.0 1.01	97	1.079	7	HP No. 35	37.925.000
6	Kelurahan Soko Duwet	Sawah Ditanami Padi	01.01.02.0 1.01	101	2.846	19	HP No. 17	32.800.000
7	Kelurahan Kuripan Yosorejo	Sawah Ditanami Padi	01.01.02.0 1.01	92	1.520	105	HP No. 24	38.950.000
8	Kelurahan Kuripan Yosorejo	Sawah Ditanami Padi	01.01.02.0 1.01	89	1.887	117	HP No. 25	32.800.000
9	Kelurahan Kuripan Yosorejo	Sawah Ditanami Padi	01.01.02.0 1.01	83	4.350	378	HP No. 31	85.075.000
10	Kelurahan Kuripan Yosorejo	Sawah Ditanami Padi	01.01.02.0 1.01	93	1.548	118	HP No. 21	36.900.000
11	Kelurahan Kuripan Yosorejo	Sawah Ditanami Padi	01.01.02.0 1.01	90	1.570	124	HP No. 22	27.675.000
12	Kelurahan Kuripan Yosorejo	Sawah Ditanami Padi	01.01.02.0 1.01	84	3.580	240	HP No. 23	75.850.000
13	Kelurahan Kuripan Yosorejo	Sawah Ditanami Padi	01.01.02.0 1.01	14	7.950	532	C 1 Persil 53/S IV	127.200.000
14	Kelurahan Kuripan Yosorejo	Sawah Ditanami Padi	01.01.02.0 1.01	13	8.975	717	C1 Persil 52 / S III	143.600.000
15	Kelurahan Kuripan Yosorejo	Sawah Ditanami Padi	01.01.02.0 1.01	16	800	46	C1 Persil Klas 55 / S III	12.800.000
16	Kelurahan Kuripan Yosorejo	Sawah Ditanami Padi	01.01.02.0 1.01	15	1.050	56	C1 Persil Klas 54 / S II	16.800.000
17	Kelurahan Soko Duwet	Sawah Ditanami Padi	01.01.02.0 1.01	78	3.808	251	HP No. 37	44.075.000
18	Kelurahan Kuripan Yosorejo	Sawah Ditanami Padi	01.01.02.0 1.01	4	625	468	C10 Persil Klas 71 / S III	10.000.000
19	Kelurahan Kuripan Yosorejo	Sawah Ditanami Padi	01.01.02.0 1.01	4	1.913	870	C12 Persil klas 72/S III	30.608.000
20	Kelurahan Soko Duwet	Sawah Ditanami Padi	01.01.02.0 1.01	57	935	41	HP No 14	19.200.000
21	Kelurahan Soko Duwet	Sawah Ditanami Padi	01.01.02.0 1.01	58	680	38	HP No 13	10.400.000
22	Kelurahan Soko Duwet	Sawah Ditanami Padi	01.01.02.0 1.01	59	3.931	105	HP No. 42	67.200.000
23	Kelurahan Soko Duwet	Sawah Ditanami Padi	01.01.02.0 1.01	43	6.136	132	HP No. 43	100.000.000
24	Kelurahan Soko Duwet	Sawah Ditanami Padi	01.01.02.0 1.01	5	2.473	443	HP No. 46	110.400.000
25	Kelurahan Soko Duwet	Sawah Ditanami Padi	01.01.02.0 1.01	36	1.868	459	HP No. 50	40.800.000
26	Kelurahan Soko Duwet	Sawah Ditanami Padi	01.01.02.0 1.01	92	1.520	1.024	HP No. 24	38.950.000

No	SKPD	Jenis Barang	Kode Barang	Register	Luas tanah (m2)	Luas yang terkena (m2)	HP/ Letter C	Nilai (Rp)
27	Kelurahan Soko Duwet	Sawah Ditanami Padi	01.01.02.01.01	89	1.887	1.793	HP No. 25	32.800.000
28	Kelurahan Soko Duwet	Sawah Ditanami Padi	01.01.02.01.01	81	2.848	183	HP No. 26	45.100.000
29	Kelurahan Soko Duwet	Sawah Ditanami Padi	01.01.02.01.01	75	17.143	468	HP No. 28	357.725.000
30	Kelurahan Buaran Kradenan	Sawah Ditanami Padi	01.01.02.01.01	3	3.060	512	-	61.200.000
Jumlah								2.683.608.000

LAMPIRAN 18

TANAH YANG DIPINJAM PAKAIKAN KEPADA PIHAK KETIGA

No Urut	Jenis Barang / Nama Barang	Nomor		Luas (m2)	Tahun Pengadaan	Letak / Alamat	Status Tanah			Penggunaan	Nilai Perolehan (Rp)
		Kode Barang	Reg				Hak	Sertifikat			
								Tgl	Nomor		
1	Tanah Bangunan Kantor Pemerintah	01.01.11.0 4.01	11	1.000	1993	Jl. Majapahit Podosugih	Hak Pakai	13/11/2013	AU230255 HP. No. 36	SEKRETARIAT Korpri/BAZ	210.500.000,00
2	Tanah Bangunan Lainnya	01.01.11.1 0.01	1	5.130	2000	JL GAJAH MADA / MERDEKA NO 21, 23, Jl BAHAGIA 1,3,5	Hak Pakai	18/05/1981	5407906 Hp No 6	Rumdin Dandim, Kajari, Wakapolres, Kasdim	1.446.660.000,00
3	Tanah Bangunan Poliklinik	01.01.11.0 4.13	1	723	1968	JL.VETERAN	Hak Pakai	19/11/2014	BQ 547763 HP No 130	KANT POLIKLINIK POLRI	347.550.000,00
4	Tanah Bangunan Kantor Pemerintah	01.01.11.0 4.01	13	1.675	2000	JL.HOS COKROAMINOTO	Hak Pakai	09/10/2001	AR350728 Hp No. 12	POLSEK SELATAN	338.350.000,00
5	Tanah Bangunan Kantor Pemerintah	01.01.11.0 4.01	10	145	1987	JL.BANDUNG	Hak Pakai	12/09/2001	AR350780 Hp No. 37	POLSEK TIMUR	46.400.000,00
6	Tanah Bangunan Rumah Negara Tanpa Golongan	01.01.11.0 1.04	5	7.838	1950	JL BAHAGIA 13.15.17.19.21.23.25	Hak Pakai	12/05/1981	5407905 Hp No. 5	RUMAH DINAS MUSPIDA (Ketua DPRD, Walikota, Wakil Walikota, Sekda, Guest House, Kapolres, PKK dan DWP)	2.210.316.000,00
7	Tanah Bangunan Kantor Pemerintah	01.01.11.0 4.01	4	435	1980	JL.TONDANO	Hak Pakai	06/04/2002	AT.300703 HP No 25	KORAMIL TIMUR	103.530.000,00
8	Tanah Bangunan Kantor Pemerintah	01.01.11.0 4.01	14	1.205	2000	JL.HOSCOKROA MINOTO	Hak Pakai	09/10/2001	AR350729 Hp No. 11	KORAMIL SELATAN	243.410.000,00
9	Tanah Bangunan Kantor Pemerintah	01.01.11.0 4.01	1	6.000	1991	Jl Kusuma Bangsa No 96	Hak Pakai	19/01/1991	AB051003 HP No 32	Sebagian dipinjampakai kan untuk Polsek Utara dan Koramil Utara	1.010.873.000,00
10	Tanah Bangunan Kantor Pemerintah	01.01.11.0 4.01	5	1.320	1983	JL.SRIWIJAYA 17	Hak Pakai	12/04/1999	AN328208 Hp. No. 26	KANTOR KPU	622.380.000,00
11	Tanah Bangunan Perumahan Lain-lain	01.01.11.0 1.11	11	520	2002	Jl. Tondano poncol	Hak Pakai	12/03/2010	BG 473004 Hp No. 30	KUA Kec. Pki Timur	1.078.307.000,00
12	Tanah Bangunan Perumahan Lain-lain	01.01.11.0 1.11	3	297	2002	Jl. Hos Coroaminoto	Hak Pakai	10/02/2015	BJ 141978 HP No 146	KUA Kuripan Kidul	596.462.000,00
13	Tanah Bangunan Kantor Pemerintah	01.01.11.0 4.01	1	1.195	1979	JL.VETERAN NO. 27 KELURAHAN KRATON LOR	Hak Pakai	14/03/2014	BJ 492655 HP No 21	Unit Donor Darah PMI	665.972.000,00
14	Tanah Bangunan Tempat Kerja Lainnya	01.01.11.0 4.25	1	998	1987	Jl. Tondano pekalongan	Hak Pakai	17/05/2000	AL 562831 HP No 21	Sebagian Dipinjampakai kan untuk BP4	274.949.000,00
15	Tanah Bangunan Kantor Pemerintah	01.01.11.0 4.01	17	411	1970	JL.PEMBANGUNAN	Hak Pakai	19/11/2014	BO 709739 HP No 24	Panwaslu	565.800.000,00
16	Tanah Bangunan Perumahan Lain-lain	01.01.11.0 1.11	10	882	2002	Jl Tondano Poncol	Hak Pakai	12/03/2015	BG 473019 HP No 31	Kntr Pengadilan Agama	163.216.000,00
17	Tanah Bangunan Pendidikan dan Latihan (Sekolah)	01.01.11.0 4.02	1	4.550	2003	JL. DHARMA BAKTI NO.23 PEKALONGAN	Hak Pakai	28/06/2004	AU 853680 Hp No. 20	Sebagian dipinjampakai kan untuk AKN	1.070.721.495,21
18	Tanah Bangunan Pasar	01.01.11.0 2.01	1	20.000	2014	Jl Wr. Supratman/ Hp.74	Hak Pakai	14/07/2015	BT 408639 HP No 74	Sebagian dipinjampakai kan untuk TNI AL Tegal (Posko Lanal)	13.061.084.670,00
19	Tanah Bangunan Puskesmas/Posyandu	01.01.11.0 4.12	1	530	1982	Jl. Dharma Bakti	Hak Pakai	06/04/2002	AT 300876 HP No 14	Pinjam Pakai untuk AKN	159.000.000,00
20	Tanah Bangunan Perumahan Lain-lain	01.01.11.0 1.11	5	670	2002	Jl. Rinjani Bendan	Hak Pakai	06/02/2015	BJ 141969	Sebagian dipinjampakai kan untuk Gudang KPU	1.495.598.000,00
Jumlah											25.711.079.165,21

LAMPIRAN 19

RINCIAN TRANSFER KELUAR DAN MASUK PERALATAN MESIN

SKPD Penerima	Aset yang Ditransfer	Jumlah	Nilai Perolehan	Akm. Penyusutan	Nilai Buku	SKPD Pemberi
BAG. HUKUM	Meja Kerja Kayu	2	2.800.000,00	2.800.000,00	-	BAG. UMUM
BAG. KESEJAHTERAAN RA	Note Book	1	8.500.000,00	-	8.500.000,00	BAG. UMUM
BAG. KESEJAHTERAAN RA	Printer (Peralatan Personal Komputer)	2	6.495.040,00	623.760,00	5.871.280,00	BAG. UMUM
BAG. PBJ DAN ADMINISTRASI	Server	1	27.600.000,00	-	27.600.000,00	BAG. UMUM
BAG. PEMERINTAHAN	Filing Cabinet Besi	1	3.042.000,00	-	3.042.000,00	BAG. UMUM
BAG. PEMERINTAHAN	Note Book	1	8.500.000,00	-	8.500.000,00	BAG. UMUM
BAG. PEMERINTAHAN	Printer (Peralatan Personal Komputer)	1	1.581.000,00	-	1.581.000,00	BAG. UMUM
BAG. PROKOMPIMP	Sepeda Motor	1	8.100.000,00	8.100.000,00	-	BAG. PBJ DAN ADMINISTRASI
BAG. PROKOMPIMP	Kursi Kerja Pejabat Eselon III	1	948.000,00	948.000,00	-	BAG. UMUM
BAG. PROKOMPIMP	Kursi Rapat	6	1.876.698,00	1.876.698,00	-	BAG. UMUM
BAG. UMUM	Kursi Putar	8	15.928.000,00	15.928.000,00	-	BAG. PROKOMPIMP
BAG. UMUM	Kursi Kerja Pejabat Eselon III	1	1.870.000,00	1.870.000,00	-	BAPPEDA
BAG. UMUM	Kursi Putar	1	375.000,00	375.000,00	-	BAPPEDA
BAG. UMUM	Digital Thermometer	2	1.300.000,00	162.500,00	1.137.500,00	DINAS KESEHATAN
BAG. UMUM	Infrared Thermometer	3	5.400.000,00	360.000,00	5.040.000,00	DINAS KESEHATAN
BAG. UMUM	Station Wagon	2	946.130.500,00	135.161.500,00	810.969.000,00	SEKRETARIAT DPRD
BAPPEDA	Station Wagon	1	276.483.000,00	39.497.571,00	236.985.429,00	BKD
BAPPEDA	Infrared Thermometer	1	1.800.000,00	120.000,00	1.680.000,00	DINAS KESEHATAN
BKD	Mini Bus (Penumpang)	1	118.000.000,00	118.000.000,00	-	BAPPEDA
BKD	Sepeda Motor	2	22.910.000,00	22.910.000,00	-	BAPPEDA
BKD	Station Wagon	1	162.500.000,00	162.500.000,00	-	BAPPEDA
BKD	Infrared Thermometer	1	1.800.000,00	120.000,00	1.680.000,00	DINAS KESEHATAN
BKD	Pick Up	1	172.403.404,00	172.403.404,00	-	DKP
BKD	Station Wagon	1	71.300.000,00	71.300.000,00	-	DKP
BKD	Sepeda Motor	3	25.200.000,00	25.200.000,00	-	DPMPPTSP
BKPPD	Infrared Thermometer	1	1.800.000,00	120.000,00	1.680.000,00	
BPBD	Infrared Thermometer	1	1.800.000,00	120.000,00	1.680.000,00	DINAS KESEHATAN
DINAS KESEHATAN		1	1.800.000,00	120.000,00	1.680.000,00	
DINAS KESEHATAN	Infrared Thermometer	1	1.800.000,00	120.000,00	1.680.000,00	
DINAS KESEHATAN	Meja Kerja Kayu	2	2.800.000,00	2.800.000,00	-	BAG. UMUM
DINAS KESEHATAN	Meja Rapat	2	12.519.592,00	12.519.592,00	-	BAG. UMUM
DINAS KESEHATAN	Stationary Generating Set	1	46.090.000,00	46.090.000,00	-	PUSK. KRAPYAK KIDUL
DINAS PENDIDIKAN	Infrared Thermometer	1	1.800.000,00	120.000,00	1.680.000,00	DINAS KESEHATAN
DINAS PERHUBUNGAN	Infrared Thermometer	1	1.800.000,00	120.000,00	1.680.000,00	DINAS KESEHATAN
DINAS PERHUBUNGAN	DPUPR	15	1.263.071.500,00	1.143.858.716,00	119.212.784,00	DINAS KESEHATAN
DINAS PERHUBUNGAN	Forklift	1	475.000.000,00	475.000.000,00	-	DINAS KESEHATAN
DINAS PERHUBUNGAN	Mesin Bor Kayu	1	1.105.000,00	552.500,00	552.500,00	DINAS KESEHATAN
DINAS PERHUBUNGAN	P.C Unit	1	4.982.000,00	2.491.000,00	2.491.000,00	DINAS KESEHATAN
DINAS PERHUBUNGAN	Perkakas Bengkel Konstruksi	1	2.551.000,00	2.551.000,00	-	DINAS KESEHATAN
DINAS PERHUBUNGAN	Perkakas Bengkel Lainnya	7	9.535.000,00	4.767.500,00	4.767.500,00	DINAS KESEHATAN
DINAS PERHUBUNGAN	Pick Up	1	762.225.000,00	653.335.716,00	108.889.284,00	DINAS KESEHATAN
DINAS PERHUBUNGAN	Printer (Peralatan Personal Komputer)	1	3.225.000,00	1.612.500,00	1.612.500,00	DINAS KESEHATAN
DINAS PERHUBUNGAN	Tangga Aluminium	2	4.448.500,00	3.548.500,00	900.000,00	DINAS KESEHATAN
DINAS PERHUBUNGAN	Pick Up	1	110.072.750,00	94.348.074,00	15.724.676,00	KEC. PEKALONGAN UTARA
DINDAGKOP	Infrared Thermometer	1	1.800.000,00	120.000,00	1.680.000,00	DINAS KESEHATAN
DINDAGKOP	Bangku Panjang Besi/Mesin	56	341.600.000,00	136.640.000,00	204.960.000,00	DPUPR
DINDAGKOP	Lampu	17	138.610.000,00	55.444.000,00	83.166.000,00	DPUPR
DINDUKCAPIL	Infrared Thermometer	1	1.800.000,00	120.000,00	1.680.000,00	DINAS KESEHATAN
DINPARBUDPORA	Digital Thermometer	2	1.300.000,00	162.500,00	1.137.500,00	DINAS KESEHATAN
DINPARBUDPORA	Infrared Thermometer	1	1.800.000,00	120.000,00	1.680.000,00	DINAS KESEHATAN
DINPERINAKER	Infrared Thermometer	2	3.600.000,00	240.000,00	3.360.000,00	DINAS KESEHATAN
DINPERPA	Infrared Thermometer	1	1.800.000,00	120.000,00	1.680.000,00	DINAS KESEHATAN
DINSOSP2KB	Infrared Thermometer	1	1.800.000,00	120.000,00	1.680.000,00	DINAS KESEHATAN
DISKOMINFO	Infrared Thermometer	1	1.800.000,00	120.000,00	1.680.000,00	DINAS KESEHATAN
DISKOMINFO	Truck + Attachment	1	76.000.000,00	76.000.000,00	-	DPUPR
DKP	Infrared Thermometer	1	1.800.000,00	120.000,00	1.680.000,00	DINAS KESEHATAN
DLH	Infrared Thermometer	1	1.800.000,00	120.000,00	1.680.000,00	DINAS KESEHATAN
DPMPPA	Infrared Thermometer	1	1.800.000,00	120.000,00	1.680.000,00	DINAS KESEHATAN
DPMPPTSP	Station Wagon	1	276.484.000,00	39.497.714,00	236.986.286,00	BKD
DPMPPTSP	Infrared Thermometer	1	1.800.000,00	120.000,00	1.680.000,00	DINAS KESEHATAN
DPRKP	Infrared Thermometer	1	1.800.000,00	120.000,00	1.680.000,00	DINAS KESEHATAN
DPUPR	Mini Bus (Penumpang)	1	118.000.000,00	118.000.000,00	-	BKD
DPUPR	Station Wagon	1	173.545.000,00	24.792.143,00	148.752.857,00	BKD
DPUPR	Infrared Thermometer	1	1.800.000,00	120.000,00	1.680.000,00	DINAS KESEHATAN
INSPEKTORAT	Station Wagon	1	276.483.000,00	39.497.571,00	236.985.429,00	BKD
INSPEKTORAT	Infrared Thermometer	1	1.800.000,00	120.000,00	1.680.000,00	DINAS KESEHATAN
KEC. PEKALONGAN BARU	Infrared Thermometer	1	1.800.000,00	120.000,00	1.680.000,00	DINAS KESEHATAN

SKPD Penerima	Aset yang Ditransfer	Jumlah	Nilai Perolehan	Akm. Penyusutan	Nilai Buku	SKPD Pemberi
KEC. PEKALONGAN SELATAN	Infrared Thermometer	1	1.800.000,00	120.000,00	1.680.000,00	DINAS KESEHATAN
KEC. PEKALONGAN TIMUR	Infrared Thermometer	1	1.800.000,00	120.000,00	1.680.000,00	DINAS KESEHATAN
KEC. PEKALONGAN UTARA	Infrared Thermometer	1	1.800.000,00	120.000,00	1.680.000,00	DINAS KESEHATAN
KEL. BANDENGAN	Rambu Papan Tambahan	35	34.632.500,00	34.632.500,00	-	BPBD
KEL. BENDAN KERGON	Gerobak Dorong	1	3.511.300,00	3.511.300,00	-	DLH
KEL. NOYONTAANSARI	Gerobak Dorong	1	3.511.300,00	3.511.300,00	-	DLH
KEL. PANJANG BARU	Gerobak Dorong	1	3.511.300,00	3.511.300,00	-	DLH
KEL. PONCOL	Gerobak Dorong	1	3.511.300,00	3.511.300,00	-	DLH
KESBANGPOL	Filing Cabinet Besi	1	200.000,00	200.000,00	-	BKD
KESBANGPOL	Infrared Thermometer	1	1.800.000,00	120.000,00	1.680.000,00	DINAS KESEHATAN
PUSK. BENDAN	A.C. Split	9	24.416.800,00	24.416.800,00	-	DINAS KESEHATAN
PUSK. BENDAN	A.C. Window	1	3.988.600,00	3.190.880,00	797.720,00	DINAS KESEHATAN
PUSK. BENDAN	Alat Kantor Lainnya (Lain-lain)	12	17.711.100,00	14.839.880,00	2.871.220,00	DINAS KESEHATAN
PUSK. BENDAN	Alat Kedokteran Gigi Lain-lain	47	82.015.055,00	47.874.222,00	34.140.833,00	DINAS KESEHATAN
PUSK. BENDAN	Alat Kedokteran KB Lain-lain	10	1.950.000,00	1.950.000,00	-	DINAS KESEHATAN
PUSK. BENDAN	Alat Kedokteran Mata Lain-lain	18	154.020.000,00	154.020.000,00	-	DINAS KESEHATAN
PUSK. BENDAN	ALat Kedokteran Umum	71	541.450.209,52	436.746.255,52	104.703.954,00	DINAS KESEHATAN
PUSK. BENDAN	Alat Kesehatan Kebidanan	2	2.400.000,00	480.000,00	1.920.000,00	DINAS KESEHATAN
PUSK. BENDAN	ALat Kesehatan Kerja Lainnya	1	1.300.000,00	1.300.000,00	-	DINAS KESEHATAN
PUSK. BENDAN	Alat Kesehatan Perawatan	36	44.448.000,00	44.448.000,00	-	DINAS KESEHATAN
PUSK. BENDAN	Alat Lab. Kedokteran Lainnya	9	32.543.500,00	32.543.500,00	-	DINAS KESEHATAN
PUSK. BENDAN	Alat Lab. Kimia Lain-lain	4	3.190.000,00	3.190.000,00	-	DINAS KESEHATAN
PUSK. BENDAN	Alat Pemadam/Portable	6	7.170.000,00	7.170.000,00	-	DINAS KESEHATAN
PUSK. BENDAN	Alat Rumah Tangga Lainnya	8	3.964.400,00	3.410.640,00	553.760,00	DINAS KESEHATAN
PUSK. BENDAN	Alat-alat Sandi Lain-lain	1	7.501.083,33	7.501.083,33	-	DINAS KESEHATAN
PUSK. BENDAN	Anaromische Pinset	6	1.996.500,00	1.996.500,00	-	DINAS KESEHATAN
PUSK. BENDAN	Autoclave (Alat Laboratorium)	1	69.537.740,00	17.384.436,00	52.153.304,00	DINAS KESEHATAN
PUSK. BENDAN	Automatic CO Analyzer	1	14.863.000,00	4.246.572,00	10.616.428,00	DINAS KESEHATAN
PUSK. BENDAN	Baby Incubator (Alat Kedokteran)	2	9.900.000,00	9.900.000,00	-	DINAS KESEHATAN
PUSK. BENDAN	Bangku Tunggu	58	124.667.000,00	124.667.000,00	-	DINAS KESEHATAN
PUSK. BENDAN	Camera Electronic	1	6.364.276,00	5.091.420,00	1.272.856,00	DINAS KESEHATAN
PUSK. BENDAN	Centrifuge (Alat Laboratorium)	1	2.664.467,13	2.331.406,00	333.061,13	DINAS KESEHATAN
PUSK. BENDAN	Chirurgical Pinset	7	1.798.500,00	1.798.500,00	-	DINAS KESEHATAN
PUSK. BENDAN	Cold Storage (Alat Pendinginan)	1	5.735.000,00	-	5.735.000,00	DINAS KESEHATAN
PUSK. BENDAN	Cryo Surgery	1	79.670.223,00	79.670.223,00	-	DINAS KESEHATAN
PUSK. BENDAN	Defibrillator	1	75.900.000,00	75.900.000,00	-	DINAS KESEHATAN
PUSK. BENDAN	Dental Equipment	5	200.000,00	200.000,00	-	DINAS KESEHATAN
PUSK. BENDAN	Dental Unit	3	349.450.336,00	272.650.336,00	76.800.000,00	DINAS KESEHATAN
PUSK. BENDAN	Digital Thermometer	5	2.856.818,00	697.158,00	2.159.660,00	DINAS KESEHATAN
PUSK. BENDAN	Dispenser	1	467.500,00	467.500,00	-	DINAS KESEHATAN
PUSK. BENDAN	Electrocardiograph	1	26.400.000,00	26.400.000,00	-	DINAS KESEHATAN
PUSK. BENDAN	Emergency Kit	1	13.289.963,00	10.631.972,00	2.657.991,00	DINAS KESEHATAN
PUSK. BENDAN	Endotracheal Tube	7	2.132.900,00	2.132.900,00	-	DINAS KESEHATAN
PUSK. BENDAN	Examination Lamp	3	65.990.000,00	44.184.000,00	21.806.000,00	DINAS KESEHATAN
PUSK. BENDAN	Examination Table	4	26.102.300,00	20.670.740,00	5.431.560,00	DINAS KESEHATAN
PUSK. BENDAN	Film Viewer	16	97.455.039,00	97.455.039,00	-	DINAS KESEHATAN
PUSK. BENDAN	Fotometer	1	90.271.428,00	56.419.645,00	33.851.783,00	DINAS KESEHATAN
PUSK. BENDAN	Gelas Takar	1	927.539,33	811.594,00	115.945,33	DINAS KESEHATAN
PUSK. BENDAN	Glucosa Analyzer	3	1.145.100,00	715.695,00	429.405,00	DINAS KESEHATAN
PUSK. BENDAN	Gordyin/Kray	1	9.199.500,00	9.199.500,00	-	DINAS KESEHATAN
PUSK. BENDAN	Gunting Lurus	8	7.011.400,00	7.011.400,00	-	DINAS KESEHATAN
PUSK. BENDAN	Gynecological Examination Table	2	24.682.456,00	24.682.456,00	-	DINAS KESEHATAN
PUSK. BENDAN	Headphone	1	412.867,00	330.292,00	82.575,00	DINAS KESEHATAN
PUSK. BENDAN	Heart Rate Monitor	1	2.367.200,00	2.367.200,00	-	DINAS KESEHATAN
PUSK. BENDAN	Hematology Analyzer	1	110.605.000,00	69.128.125,00	41.476.875,00	DINAS KESEHATAN
PUSK. BENDAN	Infrared Thermometer	1	1.800.000,00	120.000,00	1.680.000,00	DINAS KESEHATAN
PUSK. BENDAN	Infusing Stand	20	22.693.800,00	22.693.800,00	-	DINAS KESEHATAN
PUSK. BENDAN	Instrumen Cabinet	3	18.381.000,00	18.381.000,00	-	DINAS KESEHATAN
PUSK. BENDAN	Instrumen Tray	4	9.246.600,00	9.246.600,00	-	DINAS KESEHATAN
PUSK. BENDAN	Instrument Table	2	2.497.000,00	2.497.000,00	-	DINAS KESEHATAN
PUSK. BENDAN	Kereta Makan	1	10.950.700,00	10.950.700,00	-	DINAS KESEHATAN
PUSK. BENDAN	Korem Tang	1	313.000,00	313.000,00	-	DINAS KESEHATAN
PUSK. BENDAN	Kursi Besi/Metal	98	51.455.640,00	51.455.640,00	-	DINAS KESEHATAN
PUSK. BENDAN	Kursi Kayu	8	840.000,00	840.000,00	-	DINAS KESEHATAN
PUSK. BENDAN	Kursi Lipat	10	2.611.170,00	2.611.170,00	-	DINAS KESEHATAN
PUSK. BENDAN	Kursi Rapat	40	13.971.269,20	13.971.269,20	-	DINAS KESEHATAN
PUSK. BENDAN	Kursi Tamu	1	2.211.000,00	2.211.000,00	-	DINAS KESEHATAN
PUSK. BENDAN	Lap Top	2	7.600.000,00	7.600.000,00	-	DINAS KESEHATAN
PUSK. BENDAN	Lemari Buku Arsip Untuk Kantor	3	33.088.848,00	27.053.080,00	6.035.768,00	DINAS KESEHATAN
PUSK. BENDAN	Lemari Es	4	8.040.000,00	8.040.000,00	-	DINAS KESEHATAN
PUSK. BENDAN	Lemari Kaca	3	500.000,00	500.000,00	-	DINAS KESEHATAN
PUSK. BENDAN	Lemari Kayu	14	9.509.750,00	9.509.750,00	-	DINAS KESEHATAN
PUSK. BENDAN	Lemari Sorok	7	4.151.000,00	3.320.800,00	830.200,00	DINAS KESEHATAN

SKPD Penerima	Aset yang Ditransfer	Jumlah	Nilai Perolehan	Akm. Penyusutan	Nilai Buku	SKPD Pemberi
PUSK. BENDAN	Loudspeaker	1	2.000.000,00	2.000.000,00	-	DINAS KESEHATAN
PUSK. BENDAN	Medicine Can	1	6.600.000,00	6.600.000,00	-	DINAS KESEHATAN
PUSK. BENDAN	Megaphone	1	400.000,00	400.000,00	-	DINAS KESEHATAN
PUSK. BENDAN	Meja Kerja Kayu	57	27.522.452,00	27.522.452,00	-	DINAS KESEHATAN
PUSK. BENDAN	Meja Kerja Pejabat Esel	2	2.634.272,00	2.634.272,00	-	DINAS KESEHATAN
PUSK. BENDAN	Meja Panjang	2	360.000,00	360.000,00	-	DINAS KESEHATAN
PUSK. BENDAN	Meja Rapat	6	6.659.244,00	6.659.244,00	-	DINAS KESEHATAN
PUSK. BENDAN	Meja Tulis	4	3.578.000,00	3.578.000,00	-	DINAS KESEHATAN
PUSK. BENDAN	Mesin Absensi	1	2.100.500,00	840.200,00	1.260.300,00	DINAS KESEHATAN
PUSK. BENDAN	Micrometer	1	526.080,00	328.800,00	197.280,00	DINAS KESEHATAN
PUSK. BENDAN	Mikroskop	1	2.000.000,00	2.000.000,00	-	DINAS KESEHATAN
PUSK. BENDAN	Minor Surgical Set (Alat	2	4.400.000,00	4.400.000,00	-	DINAS KESEHATAN
PUSK. BENDAN	Mobil Ambulance	2	480.580.225,00	398.163.080,00	82.417.145,00	DINAS KESEHATAN
PUSK. BENDAN	Monitor	1	1.347.500,00	1.347.500,00	-	DINAS KESEHATAN
PUSK. BENDAN	MOUBILER LAINNYA	10	1.430.000,00	1.430.000,00	-	DINAS KESEHATAN
PUSK. BENDAN	Nebulizer	3	4.301.000,00	4.301.000,00	-	DINAS KESEHATAN
PUSK. BENDAN	Needle Holder	7	5.781.600,00	5.781.600,00	-	DINAS KESEHATAN
PUSK. BENDAN	Neonatal Resuscitation	1	12.254.000,00	12.254.000,00	-	DINAS KESEHATAN
PUSK. BENDAN	Note Book	1	7.001.225,00	7.001.225,00	-	DINAS KESEHATAN
PUSK. BENDAN	Optalmoscope	1	1.234.000,00	1.234.000,00	-	DINAS KESEHATAN
PUSK. BENDAN	Ophthalmoscope	1	10.000.000,00	10.000.000,00	-	DINAS KESEHATAN
PUSK. BENDAN	P.C Unit	7	50.480.085,00	48.338.567,00	2.141.518,00	DINAS KESEHATAN
PUSK. BENDAN	Papan Nama Instansi	2	1.368.900,00	1.368.900,00	-	DINAS KESEHATAN
PUSK. BENDAN	Papan Visual/Papan Na	1	1.815.000,00	1.815.000,00	-	DINAS KESEHATAN
PUSK. BENDAN	Peralatan Jaringan Lain-	3	9.555.000,00	9.555.000,00	-	DINAS KESEHATAN
PUSK. BENDAN	Peralatan Personal Kom	1	772.406,00	772.406,00	-	DINAS KESEHATAN
PUSK. BENDAN	Peralatan studio Visual l	2	20.700.000,00	20.700.000,00	-	DINAS KESEHATAN
PUSK. BENDAN	Perkakas Bengkel Lain-l	1	41.299.500,00	41.299.500,00	-	DINAS KESEHATAN
PUSK. BENDAN	Pesawat Telephone	1	80.000,00	80.000,00	-	DINAS KESEHATAN
PUSK. BENDAN	Printer (Peralatan Perso	2	2.746.750,00	2.305.064,00	441.686,00	DINAS KESEHATAN
PUSK. BENDAN	Proyektor + Attachment	1	6.136.532,00	4.909.224,00	1.227.308,00	DINAS KESEHATAN
PUSK. BENDAN	Rak Besi	11	9.540.461,40	9.540.461,40	-	DINAS KESEHATAN
PUSK. BENDAN	Rak Kayu	13	18.851.888,00	18.673.028,00	178.860,00	DINAS KESEHATAN
PUSK. BENDAN	Refrigerator	1	42.571.100,00		42.571.100,00	DINAS KESEHATAN
PUSK. BENDAN	Resuscitation for Aduit	1	654.500,00	654.500,00	-	DINAS KESEHATAN
PUSK. BENDAN	Router	1	3.970.000,00	3.970.000,00	-	DINAS KESEHATAN
PUSK. BENDAN	Scanner (Peralatan Mini	1	2.647.070,00	1.985.304,00	661.766,00	DINAS KESEHATAN
PUSK. BENDAN	Scanner (Peralatan Pers	1	1.125.000,00	1.125.000,00	-	DINAS KESEHATAN
PUSK. BENDAN	Senter	2	30.000,00	30.000,00	-	DINAS KESEHATAN
PUSK. BENDAN	Sepeda Motor	5	30.800.000,00	30.800.000,00	-	DINAS KESEHATAN
PUSK. BENDAN	Server	1	19.140.000,00	19.140.000,00	-	DINAS KESEHATAN
PUSK. BENDAN	Sofa	2	7.810.000,00	7.810.000,00	-	DINAS KESEHATAN
PUSK. BENDAN	Sound System	3	2.400.000,00	2.400.000,00	-	DINAS KESEHATAN
PUSK. BENDAN	Speculum Model Kit	7	5.168.800,00	5.168.800,00	-	DINAS KESEHATAN
PUSK. BENDAN	Spirometer	1	31.900.000,00	31.900.000,00	-	DINAS KESEHATAN
PUSK. BENDAN	Spygmomanometer	2	1.680.000,00	1.680.000,00	-	DINAS KESEHATAN
PUSK. BENDAN	Stabilizer	2	1.583.520,00	593.820,00	989.700,00	DINAS KESEHATAN
PUSK. BENDAN	Stationary Generating S	1	84.984.175,00	48.562.384,00	36.421.791,00	DINAS KESEHATAN
PUSK. BENDAN	Sterilisator	5	33.600.000,00	33.600.000,00	-	DINAS KESEHATAN
PUSK. BENDAN	Stethoscope (Alat Kedokt	27	15.068.470,00	7.753.189,00	7.315.281,00	DINAS KESEHATAN
PUSK. BENDAN	Strether	1	14.354.775,28	14.354.775,28	-	DINAS KESEHATAN
PUSK. BENDAN	Suction Pimp	2	9.558.071,91	9.558.071,91	-	DINAS KESEHATAN
PUSK. BENDAN	Suction Pump	2	9.955.000,00	9.955.000,00	-	DINAS KESEHATAN
PUSK. BENDAN	Tabung Oksigen	16	36.636.800,00	36.636.800,00	-	DINAS KESEHATAN
PUSK. BENDAN	Tangga Aluminium	1	1.000.000,00	1.000.000,00	-	DINAS KESEHATAN
PUSK. BENDAN	Televisi	2	10.500.000,00	10.500.000,00	-	DINAS KESEHATAN
PUSK. BENDAN	Tempat Tidur Besi	4	2.900.000,00	2.900.000,00	-	DINAS KESEHATAN
PUSK. BENDAN	Tempat Tidur Kayu	1	1.500.000,00	1.500.000,00	-	DINAS KESEHATAN
PUSK. BENDAN	Tensimeter	21	24.985.144,00	19.351.836,00	5.633.308,00	DINAS KESEHATAN
PUSK. BENDAN	Termometer Mercuri unt	2	1.210.000,00	1.210.000,00	-	DINAS KESEHATAN
PUSK. BENDAN	Termometer Standar	1	40.000,00	40.000,00	-	DINAS KESEHATAN
PUSK. BENDAN	Thermometer Digital (Al	1	2.208.426,97	1.932.371,00	276.055,97	DINAS KESEHATAN
PUSK. BENDAN	Timbangan	4	1.844.143,00	637.000,00	1.207.143,00	DINAS KESEHATAN
PUSK. BENDAN	Timbangan Badan (Alat	2	2.770.000,00	2.770.000,00	-	DINAS KESEHATAN
PUSK. BENDAN	Timbangan Bayi	3	4.765.000,00	846.000,00	3.919.000,00	DINAS KESEHATAN
PUSK. BENDAN	Timbangan Orang Dewa	2	2.760.000,00	2.760.000,00	-	DINAS KESEHATAN
PUSK. BENDAN	Tray Carriage	1	5.694.400,00	5.694.400,00	-	DINAS KESEHATAN
PUSK. BENDAN	Tripod Camera	1	531.170,00	424.936,00	106.234,00	DINAS KESEHATAN
PUSK. BENDAN	Uninterruptible Power S	9	18.990.633,00	17.726.634,00	1.263.999,00	DINAS KESEHATAN
PUSK. BENDAN	USG	1	119.825.000,00	119.825.000,00	-	DINAS KESEHATAN
PUSK. BENDAN	Vacuum Extractor (Alat	1	8.261.150,00	8.261.150,00	-	DINAS KESEHATAN
PUSK. BUARAN	A.C. Split	1	3.432.000,00	3.432.000,00	-	DINAS KESEHATAN
PUSK. BUARAN	A.C. Window	1	3.840.000,00	3.840.000,00	-	DINAS KESEHATAN

SKPD Penerima	Aset yang Ditransfer	Jumlah	Nilai Perolehan	Akm. Penyusutan	Nilai Buku	SKPD Pemberi
PUSK. BUARAN	Alat Kantor Lainnya (Lai	4	12.520.000,00	5.008.000,00	7.512.000,00	DINAS KESEHATAN
PUSK. BUARAN	Alat Kedokteran Gigi Lai	6	26.343.155,00	10.537.262,00	15.805.893,00	DINAS KESEHATAN
PUSK. BUARAN	Alat Kedokteran THT La	1	806.075,84	806.075,84	-	DINAS KESEHATAN
PUSK. BUARAN	ALat Kedokteran Umum	30	128.332.720,00	81.781.911,00	46.550.809,00	DINAS KESEHATAN
PUSK. BUARAN	Alat Kesehatan Perawat	1	15.686.848,00	15.686.848,00	-	DINAS KESEHATAN
PUSK. BUARAN	Alat Lab. Kedokteran La	3	3.795.376,40	3.422.704,00	372.672,40	DINAS KESEHATAN
PUSK. BUARAN	Alat Laboratorium Lainn	2	33.997.717,00	13.501.423,00	20.496.294,00	DINAS KESEHATAN
PUSK. BUARAN	Alat Rumah Tangga Lain	9	14.929.833,00	14.929.833,00	-	DINAS KESEHATAN
PUSK. BUARAN	Bangku Tunggu	11	2.171.000,00	2.171.000,00	-	DINAS KESEHATAN
PUSK. BUARAN	Centrifuge	1	45.965.836,00	27.579.501,00	18.386.335,00	DINAS KESEHATAN
PUSK. BUARAN	Centrifuge (Alat Laborat	1	2.664.467,13	2.331.406,00	333.061,13	DINAS KESEHATAN
PUSK. BUARAN	Cold Storage (Alat Pend	1	5.735.000,00		5.735.000,00	DINAS KESEHATAN
PUSK. BUARAN	Dental Equipment	19	22.290.180,00	22.290.180,00	-	DINAS KESEHATAN
PUSK. BUARAN	Dental Unit	1	88.275.000,00	88.275.000,00	-	DINAS KESEHATAN
PUSK. BUARAN	Digital Thermometer	1	453.409,00	226.704,00	226.705,00	DINAS KESEHATAN
PUSK. BUARAN	Dispenser	1	500.000,00	500.000,00	-	DINAS KESEHATAN
PUSK. BUARAN	Electrocardiograph	1	34.688.581,00	34.688.581,00	-	DINAS KESEHATAN
PUSK. BUARAN	Examination Lamp	2	47.676.000,00	23.374.400,00	24.301.600,00	DINAS KESEHATAN
PUSK. BUARAN	Examination Table	4	11.432.500,00	11.432.500,00	-	DINAS KESEHATAN
PUSK. BUARAN	Filing Cabinet Kayu	1	125.000,00	125.000,00	-	DINAS KESEHATAN
PUSK. BUARAN	Film Viewer	2	4.233.570,76	4.233.570,76	-	DINAS KESEHATAN
PUSK. BUARAN	Fotometer	1	90.271.428,00	56.419.645,00	33.851.783,00	DINAS KESEHATAN
PUSK. BUARAN	Glucosa Analyzer	2	763.400,00	477.130,00	286.270,00	DINAS KESEHATAN
PUSK. BUARAN	Gynecological Examinin	2	13.078.057,00	13.078.057,00	-	DINAS KESEHATAN
PUSK. BUARAN	Hematology Analyzer	1	111.927.573,00	55.963.788,00	55.963.785,00	DINAS KESEHATAN
PUSK. BUARAN	Infusing Stand	3	3.351.000,00	2.010.600,00	1.340.400,00	DINAS KESEHATAN
PUSK. BUARAN	Instrumen Cabinet	2	11.036.174,16	9.050.974,16	1.985.200,00	DINAS KESEHATAN
PUSK. BUARAN	Instrument Table	1	3.864.747,19	3.864.747,19	-	DINAS KESEHATAN
PUSK. BUARAN	Kursi Besi/Metal	81	102.810.192,00	102.810.192,00	-	DINAS KESEHATAN
PUSK. BUARAN	Kursi Kayu	5	550.000,00	550.000,00	-	DINAS KESEHATAN
PUSK. BUARAN	Kursi Kerja Pejabat Esel	1	1.200.000,00	1.200.000,00	-	DINAS KESEHATAN
PUSK. BUARAN	Kursi Kerja Pejabat Esel	1	2.590.000,00	2.590.000,00	-	DINAS KESEHATAN
PUSK. BUARAN	Laryngoscope	2	2.539.691,02	2.539.691,02	-	DINAS KESEHATAN
PUSK. BUARAN	Lemari Buku Arsip Untu	1	30.178.848,00	24.143.080,00	6.035.768,00	DINAS KESEHATAN
PUSK. BUARAN	Lemari Es	1	2.500.000,00	2.500.000,00	-	DINAS KESEHATAN
PUSK. BUARAN	Lemari Kayu	21	40.271.528,00	40.271.528,00	-	DINAS KESEHATAN
PUSK. BUARAN	Lemari Sorok	9	5.337.000,00	4.269.600,00	1.067.400,00	DINAS KESEHATAN
PUSK. BUARAN	Medicine Can	1	3.520.000,00	3.520.000,00	-	DINAS KESEHATAN
PUSK. BUARAN	Meja Kerja Kayu	37	27.092.100,00	27.092.100,00	-	DINAS KESEHATAN
PUSK. BUARAN	Meja Komputer	9	2.704.357,53	2.704.357,53	-	DINAS KESEHATAN
PUSK. BUARAN	Meja Tambahan	1	313.500,00	313.500,00	-	DINAS KESEHATAN
PUSK. BUARAN	Meja Tulis	1	1.500.000,00	1.500.000,00	-	DINAS KESEHATAN
PUSK. BUARAN	Mesin Absensi	1	2.447.000,00	2.447.000,00	-	DINAS KESEHATAN
PUSK. BUARAN	Micro Hematocrite Centr	1	14.895.839,89	13.033.860,00	1.861.979,89	DINAS KESEHATAN
PUSK. BUARAN	Micrometer	1	526.080,00	328.800,00	197.280,00	DINAS KESEHATAN
PUSK. BUARAN	Mikroskop Binocular	1	21.255.500,00	10.627.752,00	10.627.748,00	DINAS KESEHATAN
PUSK. BUARAN	Millipore Filter	6	2.205.000,00	1.323.000,00	882.000,00	DINAS KESEHATAN
PUSK. BUARAN	Mobil Ambulance	1	288.460.000,00	206.042.855,00	82.417.145,00	DINAS KESEHATAN
PUSK. BUARAN	Morter dan Posite	2	50.000,00	50.000,00	-	DINAS KESEHATAN
PUSK. BUARAN	Nebulizer	2	3.756.174,00	3.004.936,00	751.238,00	DINAS KESEHATAN
PUSK. BUARAN	P.C Unit	13	75.478.115,32	73.336.597,32	2.141.518,00	DINAS KESEHATAN
PUSK. BUARAN	Portable Water Pump	2	600.000,00	600.000,00	-	DINAS KESEHATAN
PUSK. BUARAN	Printer (Peralatan Perso	2	2.608.103,67	2.166.416,67	441.687,00	DINAS KESEHATAN
PUSK. BUARAN	Pulvarezer	1	1.650.000,00	1.650.000,00	-	DINAS KESEHATAN
PUSK. BUARAN	Rak Kayu	12	16.925.040,00	16.925.040,00	-	DINAS KESEHATAN
PUSK. BUARAN	Refrigerator	2	95.271.100,00	52.700.000,00	42.571.100,00	DINAS KESEHATAN
PUSK. BUARAN	Scanner (Peralatan Mini	1	2.647.068,00	1.985.301,00	661.767,00	DINAS KESEHATAN
PUSK. BUARAN	Sealing Tape 72 yl, 50 u	1	2.750.000,00	2.750.000,00	-	DINAS KESEHATAN
PUSK. BUARAN	Sepeda	2	1.012.000,00	1.012.000,00	-	DINAS KESEHATAN
PUSK. BUARAN	Sepeda Motor	1	19.750.000,00		19.750.000,00	DINAS KESEHATAN
PUSK. BUARAN	Sofa	1	3.920.000,00	3.920.000,00	-	DINAS KESEHATAN
PUSK. BUARAN	Spirometer	1	42.668.941,00	42.668.941,00	-	DINAS KESEHATAN
PUSK. BUARAN	Stabilizer	2	1.583.520,00	593.820,00	989.700,00	DINAS KESEHATAN
PUSK. BUARAN	Sterilisator	2	32.664.159,83	32.664.159,83	-	DINAS KESEHATAN
PUSK. BUARAN	Stethoscope (Alat Kedokt	11	6.659.531,00	2.812.382,00	3.847.149,00	DINAS KESEHATAN
PUSK. BUARAN	Suction Pimp	1	4.784.557,02	4.784.557,02	-	DINAS KESEHATAN
PUSK. BUARAN	Tabung Oksigen	1	1.570.191,57	1.570.191,57	-	DINAS KESEHATAN
PUSK. BUARAN	Tensimeter	9	11.607.616,00	8.190.601,00	3.417.015,00	DINAS KESEHATAN
PUSK. BUARAN	Tensimeter Mercuri Con	1	1.570.926,00	1.570.926,00	-	DINAS KESEHATAN
PUSK. BUARAN	Thermometer Digital (Al	1	2.208.426,97	1.932.371,00	276.055,97	DINAS KESEHATAN
PUSK. BUARAN	Timbangan	1	1.207.143,00		1.207.143,00	DINAS KESEHATAN
PUSK. BUARAN	Timbangan Bayi	1	3.919.000,00		3.919.000,00	DINAS KESEHATAN
PUSK. BUARAN	Uninterruptible Power Su	5	3.758.711,00	2.916.045,00	842.666,00	DINAS KESEHATAN

SKPD Penerima	Aset yang Ditransfer	Jumlah	Nilai Perolehan	Akm. Penyusutan	Nilai Buku	SKPD Pemberi
PUSK. BUARAN	USG	1	240.564.600,00	192.451.680,00	48.112.920,00	DINAS KESEHATAN
PUSK. BUARAN	Wheel Chair (Alat Keseh	1	1.321.045,00	1.321.045,00	-	DINAS KESEHATAN
PUSK. DUKUH	A.C. Split	5	14.232.000,00	14.232.000,00	-	DINAS KESEHATAN
PUSK. DUKUH	A.C. Window	1	3.840.000,00	3.840.000,00	-	DINAS KESEHATAN
PUSK. DUKUH	Alas Dengan Lampu + K	1	1.138.000,00	1.138.000,00	-	DINAS KESEHATAN
PUSK. DUKUH	Alat Kantor Lainnya (Lai	2	1.575.000,00	1.575.000,00	-	DINAS KESEHATAN
PUSK. DUKUH	Alat Kedokteran Gigi Lai	40	53.634.055,00	13.304.222,00	40.329.833,00	DINAS KESEHATAN
PUSK. DUKUH	Alat Kedokteran THT La	11	7.814.075,84	7.814.075,84	-	DINAS KESEHATAN
PUSK. DUKUH	ALat Kedokteran Umum	69	123.299.680,00	96.075.330,00	27.224.350,00	DINAS KESEHATAN
PUSK. DUKUH	Alat Kesehatan Anak Lair	2	2.000.000,00	2.000.000,00	-	DINAS KESEHATAN
PUSK. DUKUH	Alat Kesehatan Kebidan	5	3.481.200,00		3.481.200,00	DINAS KESEHATAN
PUSK. DUKUH	Alat Kesehatan Perawat	1	200.000,00	200.000,00	-	DINAS KESEHATAN
PUSK. DUKUH	Alat Lab. Kedokteran La	2	29.110.179,00	14.935.088,00	14.175.091,00	DINAS KESEHATAN
PUSK. DUKUH	ALat Lab. Lingkungan La	3	1.226.205,00	1.226.205,00	-	DINAS KESEHATAN
PUSK. DUKUH	ALAT LABORATORIUM	1	450.000,00	450.000,00	-	DINAS KESEHATAN
PUSK. DUKUH	Alat Pemdam Kebakaran	2	4.000.000,00	4.000.000,00	-	DINAS KESEHATAN
PUSK. DUKUH	Alat Rumah Tangga Lair	15	15.104.000,00	15.104.000,00	-	DINAS KESEHATAN
PUSK. DUKUH	Alat Timbangan Lain-lair	4	7.084.000,00		7.084.000,00	DINAS KESEHATAN
PUSK. DUKUH	Amigan Stopper	8	1.600.000,00	1.600.000,00	-	DINAS KESEHATAN
PUSK. DUKUH	Amplifier	1	2.800.000,00	2.800.000,00	-	DINAS KESEHATAN
PUSK. DUKUH	Anaromische Pinset	4	450.000,00	450.000,00	-	DINAS KESEHATAN
PUSK. DUKUH	Arteriklem	18	5.075.000,00	5.075.000,00	-	DINAS KESEHATAN
PUSK. DUKUH	Autoclave (Alat Laborat	2	101.616.000,00	56.144.125,00	45.471.875,00	DINAS KESEHATAN
PUSK. DUKUH	Bak Air	1	750.000,00	600.000,00	150.000,00	DINAS KESEHATAN
PUSK. DUKUH	Bangku Injak	4	600.000,00	600.000,00	-	DINAS KESEHATAN
PUSK. DUKUH	Bangku Tunggu	22	12.178.000,00	12.178.000,00	-	DINAS KESEHATAN
PUSK. DUKUH	Bantal	1	20.000,00	20.000,00	-	DINAS KESEHATAN
PUSK. DUKUH	Bed Pan For Child	1	3.119.600,00	3.119.600,00	-	DINAS KESEHATAN
PUSK. DUKUH	Bein	1	350.000,00	350.000,00	-	DINAS KESEHATAN
PUSK. DUKUH	Blender	1	300.000,00	300.000,00	-	DINAS KESEHATAN
PUSK. DUKUH	Blood Cell Counter	1	1.300.000,00	1.300.000,00	-	DINAS KESEHATAN
PUSK. DUKUH	Blood Presure Meter/Te	1	1.000.000,00	1.000.000,00	-	DINAS KESEHATAN
PUSK. DUKUH	Botol Aqua	2	8.300.000,00	8.300.000,00	-	DINAS KESEHATAN
PUSK. DUKUH	Burnisher	4	1.200.000,00	1.200.000,00	-	DINAS KESEHATAN
PUSK. DUKUH	Camera Electronic	1	3.610.000,00	3.610.000,00	-	DINAS KESEHATAN
PUSK. DUKUH	Cemant Spatula	2	200.000,00	200.000,00	-	DINAS KESEHATAN
PUSK. DUKUH	Centrifuge	1	45.965.836,00	27.579.501,00	18.386.335,00	DINAS KESEHATAN
PUSK. DUKUH	Centrifuge (Alat Laborat	1	2.664.467,13	2.331.406,00	333.061,13	DINAS KESEHATAN
PUSK. DUKUH	Cerumen Ear Hook	4	364.000,00	364.000,00	-	DINAS KESEHATAN
PUSK. DUKUH	Chirurgical Pinset	5	625.000,00	625.000,00	-	DINAS KESEHATAN
PUSK. DUKUH	Clinical Thermometer (Ir	1	660.000,00	396.000,00	264.000,00	DINAS KESEHATAN
PUSK. DUKUH	Cold Storage (Alat Pend	1	5.735.000,00		5.735.000,00	DINAS KESEHATAN
PUSK. DUKUH	Compact Disc	2	722.500,00	722.500,00	-	DINAS KESEHATAN
PUSK. DUKUH	Compact Disc Player	1	1.750.000,00	1.750.000,00	-	DINAS KESEHATAN
PUSK. DUKUH	Compressor	1	1.000.000,00	1.000.000,00	-	DINAS KESEHATAN
PUSK. DUKUH	Data Processing Unit	2	7.000.000,00	7.000.000,00	-	DINAS KESEHATAN
PUSK. DUKUH	Daun Pintu Aluminium	2	3.500.000,00	3.500.000,00	-	DINAS KESEHATAN
PUSK. DUKUH	Dental Unit	3	376.126.003,00	165.362.003,00	210.764.000,00	DINAS KESEHATAN
PUSK. DUKUH	Digital Thermometer	2	906.829,00	453.416,00	453.413,00	DINAS KESEHATAN
PUSK. DUKUH	Dispenser	7	2.600.000,00	2.600.000,00	-	DINAS KESEHATAN
PUSK. DUKUH	Doek Klem-Towel Force	6	2.400.000,00	2.400.000,00	-	DINAS KESEHATAN
PUSK. DUKUH	Dopler (Fetal Heart Sou	2	7.638.108,00		7.638.108,00	DINAS KESEHATAN
PUSK. DUKUH	Dressing Forceps	1	272.000,00	272.000,00	-	DINAS KESEHATAN
PUSK. DUKUH	Ear Banyonet Forceps	1	68.000,00	68.000,00	-	DINAS KESEHATAN
PUSK. DUKUH	Electrocardiograph	1	26.950.000,00	26.950.000,00	-	DINAS KESEHATAN
PUSK. DUKUH	Examination Lamp	2	49.106.000,00	28.822.400,00	20.283.600,00	DINAS KESEHATAN
PUSK. DUKUH	Examination Table	2	11.096.800,00	9.987.120,00	1.109.680,00	DINAS KESEHATAN
PUSK. DUKUH	Ekavator	3	2.100.000,00	2.100.000,00	-	DINAS KESEHATAN
PUSK. DUKUH	Film Viewer	5	15.613.422,76	15.613.422,76	-	DINAS KESEHATAN
PUSK. DUKUH	Forcep	1	1.184.400,00		1.184.400,00	DINAS KESEHATAN
PUSK. DUKUH	Fotometer	1	90.271.428,00	56.419.645,00	33.851.783,00	DINAS KESEHATAN
PUSK. DUKUH	Glucosa Analyzer	1	381.700,00	238.565,00	143.135,00	DINAS KESEHATAN
PUSK. DUKUH	Gunting Bengkok	4	502.000,00	502.000,00	-	DINAS KESEHATAN
PUSK. DUKUH	Gunting Lurus	6	904.000,00	904.000,00	-	DINAS KESEHATAN
PUSK. DUKUH	Gynecological Examinin	1	6.000.000,00	6.000.000,00	-	DINAS KESEHATAN
PUSK. DUKUH	Hand Piece	2	4.687.000,00		4.687.000,00	DINAS KESEHATAN
PUSK. DUKUH	Hartman Nasal Speculur	2	310.000,00	310.000,00	-	DINAS KESEHATAN
PUSK. DUKUH	Head Lamp	1	440.000,00	440.000,00	-	DINAS KESEHATAN
PUSK. DUKUH	Hematology Analyzer	1	111.927.573,00	55.963.788,00	55.963.785,00	DINAS KESEHATAN
PUSK. DUKUH	Infusing Stand	1	592.962,64	592.962,64	-	DINAS KESEHATAN
PUSK. DUKUH	Instrumen Cabinet	1	5.170.000,00	5.170.000,00	-	DINAS KESEHATAN
PUSK. DUKUH	Instrumen Tray	2	9.052.600,00	9.052.600,00	-	DINAS KESEHATAN
PUSK. DUKUH	Instrument Table	1	2.620.200,00	2.620.200,00	-	DINAS KESEHATAN

SKPD Penerima	Aset yang Ditransfer	Jumlah	Nilai Perolehan	Akm. Penyusutan	Nilai Buku	SKPD Pemberi
PUSK. DUKUH	Ishihara Blind Test Plate	1	4.339.500,00		4.339.500,00	DINAS KESEHATAN
PUSK. DUKUH	Jam Elektronik	1	27.500,00	27.500,00	-	DINAS KESEHATAN
PUSK. DUKUH	Keyboard (Peralatan Per	8	2.400.000,00	2.400.000,00	-	DINAS KESEHATAN
PUSK. DUKUH	Kipas Angin	2	575.000,00	575.000,00	-	DINAS KESEHATAN
PUSK. DUKUH	Klem (Laboratorium Kea	6	3.500.000,00	3.500.000,00	-	DINAS KESEHATAN
PUSK. DUKUH	Kursi Besi/Metal	129	50.887.340,00	50.887.340,00	-	DINAS KESEHATAN
PUSK. DUKUH	Kursi Lipat	2	400.000,00	400.000,00	-	DINAS KESEHATAN
PUSK. DUKUH	Kursi Putar	2	800.000,00	800.000,00	-	DINAS KESEHATAN
PUSK. DUKUH	Lap Top	2	10.912.000,00	10.912.000,00	-	DINAS KESEHATAN
PUSK. DUKUH	Laryngoscope	2	2.539.691,02	2.539.691,02	-	DINAS KESEHATAN
PUSK. DUKUH	Lemari Buku Arsip Untu	1	21.970.086,00	17.576.068,00	4.394.018,00	DINAS KESEHATAN
PUSK. DUKUH	Lemari Es	6	10.678.500,00	10.678.500,00	-	DINAS KESEHATAN
PUSK. DUKUH	Lemari Kaca	10	15.000.000,00	15.000.000,00	-	DINAS KESEHATAN
PUSK. DUKUH	Lemari Kayu	9	14.684.814,35	14.684.814,35	-	DINAS KESEHATAN
PUSK. DUKUH	Lemari Sorok	6	3.558.000,00	2.846.400,00	711.600,00	DINAS KESEHATAN
PUSK. DUKUH	Light Curing Unit	1	1.262.000,00		1.262.000,00	DINAS KESEHATAN
PUSK. DUKUH	Loudspeaker	2	3.000.000,00	3.000.000,00	-	DINAS KESEHATAN
PUSK. DUKUH	Medicine Can	2	15.060.000,00	15.060.000,00	-	DINAS KESEHATAN
PUSK. DUKUH	Megaphone	1	400.000,00	400.000,00	-	DINAS KESEHATAN
PUSK. DUKUH	Meja Kerja Kayu	22	25.759.670,00	25.759.670,00	-	DINAS KESEHATAN
PUSK. DUKUH	Meja Kerja Pejabat Esel	1	1.200.000,00	1.200.000,00	-	DINAS KESEHATAN
PUSK. DUKUH	Meja Komputer	2	1.765.000,00	1.765.000,00	-	DINAS KESEHATAN
PUSK. DUKUH	Meja Rapat	6	7.200.000,00	7.200.000,00	-	DINAS KESEHATAN
PUSK. DUKUH	Meja Resepsionis	1	1.500.000,00	1.500.000,00	-	DINAS KESEHATAN
PUSK. DUKUH	Meja Tambahan	1	313.500,00	313.500,00	-	DINAS KESEHATAN
PUSK. DUKUH	Meja Tamu Biasa	1	2.000.000,00	2.000.000,00	-	DINAS KESEHATAN
PUSK. DUKUH	Meja Tulis	18	14.622.500,00	14.622.500,00	-	DINAS KESEHATAN
PUSK. DUKUH	Mesin Barcode	1	1.125.000,00	1.125.000,00	-	DINAS KESEHATAN
PUSK. DUKUH	Micrometer	3	2.711.714,00	875.208,00	1.836.506,00	DINAS KESEHATAN
PUSK. DUKUH	Microphone Table Stand	1	100.000,00	100.000,00	-	DINAS KESEHATAN
PUSK. DUKUH	Microscope	2	32.000.000,00	32.000.000,00	-	DINAS KESEHATAN
PUSK. DUKUH	Millipore Filter	2	735.000,00	441.000,00	294.000,00	DINAS KESEHATAN
PUSK. DUKUH	Minor Surgeri Set	1	2.200.000,00	2.200.000,00	-	DINAS KESEHATAN
PUSK. DUKUH	Mobil Ambulance	1	288.460.000,00	206.042.855,00	82.417.145,00	DINAS KESEHATAN
PUSK. DUKUH	Monitor	7	9.275.000,00	9.275.000,00	-	DINAS KESEHATAN
PUSK. DUKUH	Mortir/Alu	2	50.000,00	50.000,00	-	DINAS KESEHATAN
PUSK. DUKUH	Nebulizer	2	4.760.000,00	4.760.000,00	-	DINAS KESEHATAN
PUSK. DUKUH	Needle Holder	2	500.000,00	500.000,00	-	DINAS KESEHATAN
PUSK. DUKUH	P.C Unit	9	62.805.582,76	60.664.064,76	2.141.518,00	DINAS KESEHATAN
PUSK. DUKUH	Papan Tulis Berkotak	1	495.000,00	495.000,00	-	DINAS KESEHATAN
PUSK. DUKUH	Peralatan Jaringan Lain-	2	3.955.000,00	3.955.000,00	-	DINAS KESEHATAN
PUSK. DUKUH	Peralatan Mini Kompute	1	75.000,00	75.000,00	-	DINAS KESEHATAN
PUSK. DUKUH	Perkakas Bengkel Listrik	1	10.000.000,00	10.000.000,00	-	DINAS KESEHATAN
PUSK. DUKUH	Pinset	2	400.000,00	400.000,00	-	DINAS KESEHATAN
PUSK. DUKUH	Pispot Sendok	5	1.500.000,00	1.500.000,00	-	DINAS KESEHATAN
PUSK. DUKUH	Printer (Peralatan Perso	7	6.220.750,00	5.779.064,00	441.686,00	DINAS KESEHATAN
PUSK. DUKUH	Proyektor + Attachment	2	20.700.000,00	20.700.000,00	-	DINAS KESEHATAN
PUSK. DUKUH	Rak Besi	8	2.400.000,00	2.400.000,00	-	DINAS KESEHATAN
PUSK. DUKUH	Rak Kayu	8	8.627.119,00	8.627.119,00	-	DINAS KESEHATAN
PUSK. DUKUH	Rak Peralatan	1	50.000,00	50.000,00	-	DINAS KESEHATAN
PUSK. DUKUH	Refrigerator	2	115.753.215,00	73.182.115,00	42.571.100,00	DINAS KESEHATAN
PUSK. DUKUH	Resuscitation for Aduit	1	788.408,43	788.408,43	-	DINAS KESEHATAN
PUSK. DUKUH	resuscitation for Pediatri	1	788.408,43	788.408,43	-	DINAS KESEHATAN
PUSK. DUKUH	Resuscitator for Paediat	3	2.250.000,00	2.250.000,00	-	DINAS KESEHATAN
PUSK. DUKUH	Router	1	3.970.000,00	3.970.000,00	-	DINAS KESEHATAN
PUSK. DUKUH	Scaler	2	5.704.000,00	3.000.000,00	2.704.000,00	DINAS KESEHATAN
PUSK. DUKUH	Scalpel	1	18.000,00	18.000,00	-	DINAS KESEHATAN
PUSK. DUKUH	Scanner (Peralatan Mini	1	2.647.070,00	1.985.304,00	661.766,00	DINAS KESEHATAN
PUSK. DUKUH	Scanner (Peralatan Pers	1	595.000,00	595.000,00	-	DINAS KESEHATAN
PUSK. DUKUH	Senter	1	60.000,00	60.000,00	-	DINAS KESEHATAN
PUSK. DUKUH	Sepeda	2	1.012.000,00	1.012.000,00	-	DINAS KESEHATAN
PUSK. DUKUH	Sepeda Motor	4	57.121.000,00	37.371.000,00	19.750.000,00	DINAS KESEHATAN
PUSK. DUKUH	Server	1	16.850.000,00	16.850.000,00	-	DINAS KESEHATAN
PUSK. DUKUH	Sim Utarine Currete Blus	1	308.000,00	308.000,00	-	DINAS KESEHATAN
PUSK. DUKUH	Sofa	1	3.920.000,00	3.920.000,00	-	DINAS KESEHATAN
PUSK. DUKUH	Speculum	4	3.585.900,00		3.585.900,00	DINAS KESEHATAN
PUSK. DUKUH	Spirometer	1	59.400.000,00	59.400.000,00	-	DINAS KESEHATAN
PUSK. DUKUH	Spygmanometer	3	3.594.400,00	840.000,00	2.754.400,00	DINAS KESEHATAN
PUSK. DUKUH	Stabilisator	3	1.025.000,00	1.025.000,00	-	DINAS KESEHATAN
PUSK. DUKUH	Stabilizer	2	1.583.520,00	593.820,00	989.700,00	DINAS KESEHATAN
PUSK. DUKUH	Sterilisator	2	4.300.000,00	4.300.000,00	-	DINAS KESEHATAN
PUSK. DUKUH	Stetoscope (Alat Kedokt	27	16.095.295,00	9.526.858,00	6.568.437,00	DINAS KESEHATAN
PUSK. DUKUH	Strether	1	1.485.000,00	1.485.000,00	-	DINAS KESEHATAN

SKPD Penerima	Aset yang Ditransfer	Jumlah	Nilai Perolehan	Akm. Penyusutan	Nilai Buku	SKPD Pemberi
PUSK. DUKUH	Surgical Instrument	1	15.350.000,00		15.350.000,00	DINAS KESEHATAN
PUSK. DUKUH	Tabung Oksigen	5	9.557.000,00	9.557.000,00	-	DINAS KESEHATAN
PUSK. DUKUH	Tang	1	1.000.000,00	1.000.000,00	-	DINAS KESEHATAN
PUSK. DUKUH	Telephone (PABX)	1	1.000.000,00	1.000.000,00	-	DINAS KESEHATAN
PUSK. DUKUH	Televisi	3	3.699.000,00	3.699.000,00	-	DINAS KESEHATAN
PUSK. DUKUH	Tempat Tidur Besi	4	12.000.000,00	12.000.000,00	-	DINAS KESEHATAN
PUSK. DUKUH	Tensimeter	20	22.937.000,02	19.231.818,02	3.705.182,00	DINAS KESEHATAN
PUSK. DUKUH	Tensimeter Merkuri Com	2	3.670.927,00	3.670.927,00	-	DINAS KESEHATAN
PUSK. DUKUH	Termometer Merkuri unt	2	100.000,00	100.000,00	-	DINAS KESEHATAN
PUSK. DUKUH	Termometer Standar	1	200.000,00	200.000,00	-	DINAS KESEHATAN
PUSK. DUKUH	Thermometer Digital (Ala	2	2.233.426,97	1.957.371,00	276.055,97	DINAS KESEHATAN
PUSK. DUKUH	Thermos Kecil	2	150.000,00	150.000,00	-	DINAS KESEHATAN
PUSK. DUKUH	Tiang Bendera	1	500.000,00	500.000,00	-	DINAS KESEHATAN
PUSK. DUKUH	Tiang Keseimbangan	1	446.102,25	446.102,25	-	DINAS KESEHATAN
PUSK. DUKUH	Timbangan	7	7.645.241,00		7.645.241,00	DINAS KESEHATAN
PUSK. DUKUH	Timbangan Badan (Alat	2	1.461.250,00	1.461.250,00	-	DINAS KESEHATAN
PUSK. DUKUH	Timbangan Barang	2	3.902.634,00	3.122.104,00	780.530,00	DINAS KESEHATAN
PUSK. DUKUH	Timbangan Bayi	18	17.675.750,00	5.250.000,00	12.425.750,00	DINAS KESEHATAN
PUSK. DUKUH	Timbangan Orang	1	1.000.000,00	1.000.000,00	-	DINAS KESEHATAN
PUSK. DUKUH	Timbangan Orang Dewa	2	3.000.000,00	3.000.000,00	-	DINAS KESEHATAN
PUSK. DUKUH	Timer Switch	2	600.000,00	600.000,00	-	DINAS KESEHATAN
PUSK. DUKUH	Tounge Depressor	1	716.800,00		716.800,00	DINAS KESEHATAN
PUSK. DUKUH	Uninterruptible Power Su	6	4.309.390,00	3.466.726,00	842.664,00	DINAS KESEHATAN
PUSK. DUKUH	Unit Power Supply	1	6.450.000,00	6.450.000,00	-	DINAS KESEHATAN
PUSK. DUKUH	USG	1	240.564.600,00	192.451.680,00	48.112.920,00	DINAS KESEHATAN
PUSK. DUKUH	Vacuum Extractor (Alat	1	2.500.000,00	2.500.000,00	-	DINAS KESEHATAN
PUSK. DUKUH	Waskom	10	1.875.000,00	1.875.000,00	-	DINAS KESEHATAN
PUSK. DUKUH	Wet Test Analysis	6	29.371.646,06	29.371.646,06	-	DINAS KESEHATAN
PUSK. DUKUH	Wheel Chair (Alat Keseh	3	3.978.266,85	3.978.266,85	-	DINAS KESEHATAN
PUSK. DUKUH	Wireless Amplifier	1	10.850.000,00	10.850.000,00	-	DINAS KESEHATAN
PUSK. JENGGOT	A.C. Split	2	5.700.000,00	5.700.000,00	-	DINAS KESEHATAN
PUSK. JENGGOT	A.C. Window	5	23.945.600,00	22.201.880,00	1.743.720,00	DINAS KESEHATAN
PUSK. JENGGOT	Acteri Clemkly	2	30.000,00	30.000,00	-	DINAS KESEHATAN
PUSK. JENGGOT	Agaat	1	20.000,00	20.000,00	-	DINAS KESEHATAN
PUSK. JENGGOT	Alat Kantor Lainnya (Lai	12	18.349.100,00	14.679.280,00	3.669.820,00	DINAS KESEHATAN
PUSK. JENGGOT	Alat Kedokteran bag. Pe	3	1.556.500,00	1.556.500,00	-	DINAS KESEHATAN
PUSK. JENGGOT	Alat Kedokteran Gigi Lai	63	37.143.112,02	21.337.219,02	15.805.893,00	DINAS KESEHATAN
PUSK. JENGGOT	Alat Kedokteran Mata La	1	1.978.750,56	1.978.750,56	-	DINAS KESEHATAN
PUSK. JENGGOT	ALAT KEDOKTERAN PI	1	110.560.000,00	110.560.000,00	-	DINAS KESEHATAN
PUSK. JENGGOT	Alat Kedokteran THT La	2	4.086.075,84	4.086.075,84	-	DINAS KESEHATAN
PUSK. JENGGOT	ALat Kedokteran Umum	15	213.215.896,00	164.371.192,00	48.844.704,00	DINAS KESEHATAN
PUSK. JENGGOT	Alat Kedokteran Umum	1	440.000,00	440.000,00	-	DINAS KESEHATAN
PUSK. JENGGOT	Alat Kesehatan Anak Lair	1	100.000,00	100.000,00	-	DINAS KESEHATAN
PUSK. JENGGOT	Alat Kesehatan Perawat	1	42.500.000,00	17.000.000,00	25.500.000,00	DINAS KESEHATAN
PUSK. JENGGOT	Alat Lab. Kedokteran La	7	58.849.179,00	44.674.088,00	14.175.091,00	DINAS KESEHATAN
PUSK. JENGGOT	Alat Pemadam/Portable	2	500.000,00	500.000,00	-	DINAS KESEHATAN
PUSK. JENGGOT	Alat Rumah Tangga Lair	2	1.214.600,00	1.214.600,00	-	DINAS KESEHATAN
PUSK. JENGGOT	ALat Ukur Lainnya (Lain	1	50.000,00	50.000,00	-	DINAS KESEHATAN
PUSK. JENGGOT	Alat-alat Sandi Lain-lain	1	7.501.083,33	7.501.083,33	-	DINAS KESEHATAN
PUSK. JENGGOT	Amigan Stopper	4	80.000,00	80.000,00	-	DINAS KESEHATAN
PUSK. JENGGOT	Amplifier	1	2.500.000,00	2.500.000,00	-	DINAS KESEHATAN
PUSK. JENGGOT	Anaromische Pinset	8	65.000,00	65.000,00	-	DINAS KESEHATAN
PUSK. JENGGOT	Autoclave (Alat Laborat	1	69.537.740,00	17.384.436,00	52.153.304,00	DINAS KESEHATAN
PUSK. JENGGOT	Bangku Tunggu	24	75.668.000,00	75.668.000,00	-	DINAS KESEHATAN
PUSK. JENGGOT	Bed Pan For Child	1	3.119.600,00	3.119.600,00	-	DINAS KESEHATAN
PUSK. JENGGOT	Bein	5	1.000.000,00	1.000.000,00	-	DINAS KESEHATAN
PUSK. JENGGOT	Botol Aqua	2	5.896.000,00	5.896.000,00	-	DINAS KESEHATAN
PUSK. JENGGOT	Burnisher	3	75.000,00	75.000,00	-	DINAS KESEHATAN
PUSK. JENGGOT	Cemant Stopper	1	20.000,00	20.000,00	-	DINAS KESEHATAN
PUSK. JENGGOT	Centrifuge (Alat Laborat	1	2.664.467,13	2.331.406,00	333.061,13	DINAS KESEHATAN
PUSK. JENGGOT	Chemical Analisa	7	14.140.000,00	14.140.000,00	-	DINAS KESEHATAN
PUSK. JENGGOT	Chirurgical Pinset	3	60.000,00	60.000,00	-	DINAS KESEHATAN
PUSK. JENGGOT	Cold Storage (Alat Pend	1	5.735.000,00		5.735.000,00	DINAS KESEHATAN
PUSK. JENGGOT	CPU (Peralatan Person	1	3.410.000,00	3.410.000,00	-	DINAS KESEHATAN
PUSK. JENGGOT	Dental Equipment	4	5.100.000,00	5.100.000,00	-	DINAS KESEHATAN
PUSK. JENGGOT	Dental Unit	2	227.496.000,00	227.496.000,00	-	DINAS KESEHATAN
PUSK. JENGGOT	Diagnostik Set	1	2.020.710,67	2.020.710,67	-	DINAS KESEHATAN
PUSK. JENGGOT	Digital Thermometer	2	906.818,00	453.408,00	453.410,00	DINAS KESEHATAN
PUSK. JENGGOT	Dispenser	1	1.842.500,00	1.474.000,00	368.500,00	DINAS KESEHATAN
PUSK. JENGGOT	ECG Analyzer	1	1.249.000,00	1.249.000,00	-	DINAS KESEHATAN
PUSK. JENGGOT	Electrocardiograph	1	26.950.000,00	26.950.000,00	-	DINAS KESEHATAN
PUSK. JENGGOT	Examination Lamp	3	45.220.000,00	32.022.000,00	13.198.000,00	DINAS KESEHATAN
PUSK. JENGGOT	Examination Table	5	16.689.000,00	16.689.000,00	-	DINAS KESEHATAN

SKPD Penerima	Aset yang Ditransfer	Jumlah	Nilai Perolehan	Akm. Penyusutan	Nilai Buku	SKPD Pemberi
PUSK. JENGGOT	Exkavator	2	40.000,00	40.000,00	-	DINAS KESEHATAN
PUSK. JENGGOT	Filing Cabinet Kayu	1	125.000,00	125.000,00	-	DINAS KESEHATAN
PUSK. JENGGOT	Film Viewer	5	14.377.934,00	14.377.934,00	-	DINAS KESEHATAN
PUSK. JENGGOT	Fotometer	1	90.271.428,00	56.419.645,00	33.851.783,00	DINAS KESEHATAN
PUSK. JENGGOT	Gambar Presiden/Wakil	2	100.000,00	100.000,00	-	DINAS KESEHATAN
PUSK. JENGGOT	Gerobak Dorong	1	1.565.000,00	1.565.000,00	-	DINAS KESEHATAN
PUSK. JENGGOT	Gunting Bengkok	2	20.000,00	20.000,00	-	DINAS KESEHATAN
PUSK. JENGGOT	Gunting Lurus	4	25.000,00	25.000,00	-	DINAS KESEHATAN
PUSK. JENGGOT	Gynecological Examinin	1	11.103.557,00	11.103.557,00	-	DINAS KESEHATAN
PUSK. JENGGOT	Hb. Meter	1	2.374.058,99	2.077.299,00	296.759,99	DINAS KESEHATAN
PUSK. JENGGOT	Hematology Analyzer	1	111.927.573,00	55.963.788,00	55.963.785,00	DINAS KESEHATAN
PUSK. JENGGOT	Infusing Stand	2	2.510.962,64	2.510.962,64	-	DINAS KESEHATAN
PUSK. JENGGOT	Instrumen Cabinet	8	53.220.000,00	53.220.000,00	-	DINAS KESEHATAN
PUSK. JENGGOT	Instrument Table	4	16.636.200,00	16.636.200,00	-	DINAS KESEHATAN
PUSK. JENGGOT	Kipas Angin	6	875.000,00	875.000,00	-	DINAS KESEHATAN
PUSK. JENGGOT	Kompas Gas (Alat Dapu	1	300.000,00	300.000,00	-	DINAS KESEHATAN
PUSK. JENGGOT	Korem Tang	1	877.000,00	877.000,00	-	DINAS KESEHATAN
PUSK. JENGGOT	Kursi Besi/Metal	78	27.533.020,00	27.533.020,00	-	DINAS KESEHATAN
PUSK. JENGGOT	Kursi Fiber Glas/Plastik	1	15.000,00	15.000,00	-	DINAS KESEHATAN
PUSK. JENGGOT	Kursi Kayu	9	2.011.296,00	1.891.396,00	119.900,00	DINAS KESEHATAN
PUSK. JENGGOT	Kursi Putar	1	200.000,00	200.000,00	-	DINAS KESEHATAN
PUSK. JENGGOT	Lambang Garuda Panca	1	50.000,00	50.000,00	-	DINAS KESEHATAN
PUSK. JENGGOT	Lap Top	2	10.912.000,00	10.912.000,00	-	DINAS KESEHATAN
PUSK. JENGGOT	Laryngoscope	2	2.539.691,02	2.539.691,02	-	DINAS KESEHATAN
PUSK. JENGGOT	Lemari Buku Arsip Untu	2	30.678.848,00	24.643.080,00	6.035.768,00	DINAS KESEHATAN
PUSK. JENGGOT	Lemari Es	3	6.902.500,00	6.314.000,00	588.500,00	DINAS KESEHATAN
PUSK. JENGGOT	Lemari Kayu	10	6.098.400,00	6.098.400,00	-	DINAS KESEHATAN
PUSK. JENGGOT	Lemari Makan	1	600.000,00	600.000,00	-	DINAS KESEHATAN
PUSK. JENGGOT	Lemari Sorok	5	2.872.000,00	2.397.600,00	474.400,00	DINAS KESEHATAN
PUSK. JENGGOT	Meja Kerja Kayu	28	13.688.592,00	13.336.592,00	352.000,00	DINAS KESEHATAN
PUSK. JENGGOT	Meja Kerja Pejabat Esel	1	1.200.000,00	1.200.000,00	-	DINAS KESEHATAN
PUSK. JENGGOT	Meja Komputer	1	50.000,00	50.000,00	-	DINAS KESEHATAN
PUSK. JENGGOT	Meja Obat	1	200.000,00	200.000,00	-	DINAS KESEHATAN
PUSK. JENGGOT	Meja Periksa Pasien	1	650.000,00	650.000,00	-	DINAS KESEHATAN
PUSK. JENGGOT	Meja Rapat	6	6.000.000,00	6.000.000,00	-	DINAS KESEHATAN
PUSK. JENGGOT	Mesial Cryer	2	400.000,00	400.000,00	-	DINAS KESEHATAN
PUSK. JENGGOT	Mesin Absensi	1	2.447.000,00	2.447.000,00	-	DINAS KESEHATAN
PUSK. JENGGOT	Mesin Barcode	1	1.125.000,00	1.125.000,00	-	DINAS KESEHATAN
PUSK. JENGGOT	Mesin Pres	1	825.000,00	825.000,00	-	DINAS KESEHATAN
PUSK. JENGGOT	Micrometer	1	526.080,00	328.800,00	197.280,00	DINAS KESEHATAN
PUSK. JENGGOT	Microphone	2	200.000,00	200.000,00	-	DINAS KESEHATAN
PUSK. JENGGOT	Microscope	2	2.992.000,00	2.992.000,00	-	DINAS KESEHATAN
PUSK. JENGGOT	Millipore Filter	4	1.470.000,00	882.000,00	588.000,00	DINAS KESEHATAN
PUSK. JENGGOT	Minor Surgical Set (Alat	2	2.800.000,00	2.800.000,00	-	DINAS KESEHATAN
PUSK. JENGGOT	Mobil Ambulance	1	288.460.000,00	206.042.855,00	82.417.145,00	DINAS KESEHATAN
PUSK. JENGGOT	Monitor	2	1.795.000,00	1.795.000,00	-	DINAS KESEHATAN
PUSK. JENGGOT	MOUBILER LAINNYA	2	1.950.000,00	1.950.000,00	-	DINAS KESEHATAN
PUSK. JENGGOT	Nebulizer	2	3.045.167,00	2.531.099,00	514.068,00	DINAS KESEHATAN
PUSK. JENGGOT	Needle Holder	3	15.000,00	15.000,00	-	DINAS KESEHATAN
PUSK. JENGGOT	Note Book	1	2.195.000,00	2.195.000,00	-	DINAS KESEHATAN
PUSK. JENGGOT	Overhead Projector	2	18.800.000,00	18.800.000,00	-	DINAS KESEHATAN
PUSK. JENGGOT	P.C Unit	7	41.286.466,38	39.144.949,38	2.141.517,00	DINAS KESEHATAN
PUSK. JENGGOT	Papan Pengumuman	1	300.000,00	300.000,00	-	DINAS KESEHATAN
PUSK. JENGGOT	Papan Tulis Berkotak	1	495.000,00	495.000,00	-	DINAS KESEHATAN
PUSK. JENGGOT	Papan Visual/Papan Na	3	1.950.000,00	1.950.000,00	-	DINAS KESEHATAN
PUSK. JENGGOT	Peralatan Jaringan Lain	2	3.955.000,00	3.955.000,00	-	DINAS KESEHATAN
PUSK. JENGGOT	Perkakas Kantor	1	100.000,00	100.000,00	-	DINAS KESEHATAN
PUSK. JENGGOT	Plastisch Instrument	3	60.000,00	60.000,00	-	DINAS KESEHATAN
PUSK. JENGGOT	Printer (Peralatan Perso	1	1.766.748,00	1.325.061,00	441.687,00	DINAS KESEHATAN
PUSK. JENGGOT	Rak Besi	4	8.595.000,00	8.595.000,00	-	DINAS KESEHATAN
PUSK. JENGGOT	Rak Kayu	3	2.389.980,00	2.211.120,00	178.860,00	DINAS KESEHATAN
PUSK. JENGGOT	Refrigerator	1	42.571.100,00	-	42.571.100,00	DINAS KESEHATAN
PUSK. JENGGOT	Resuscitation for Aduit	1	788.408,43	788.408,43	-	DINAS KESEHATAN
PUSK. JENGGOT	Router	1	3.970.000,00	3.970.000,00	-	DINAS KESEHATAN
PUSK. JENGGOT	Scaler	13	325.000,00	325.000,00	-	DINAS KESEHATAN
PUSK. JENGGOT	Scanner (Peralatan Mini	1	2.647.068,00	1.985.301,00	661.767,00	DINAS KESEHATAN
PUSK. JENGGOT	Sepeda Motor	2	27.750.000,00	8.000.000,00	19.750.000,00	DINAS KESEHATAN
PUSK. JENGGOT	Server	1	16.850.000,00	16.850.000,00	-	DINAS KESEHATAN
PUSK. JENGGOT	Sofa	3	11.105.000,00	10.159.000,00	946.000,00	DINAS KESEHATAN
PUSK. JENGGOT	Sound System	3	1.200.000,00	1.200.000,00	-	DINAS KESEHATAN
PUSK. JENGGOT	Spatula Stenless Steel	4	80.000,00	80.000,00	-	DINAS KESEHATAN
PUSK. JENGGOT	Spirometer	1	59.400.000,00	59.400.000,00	-	DINAS KESEHATAN
PUSK. JENGGOT	Stabilizer	2	1.583.520,00	593.820,00	989.700,00	DINAS KESEHATAN

SKPD Penerima	Aset yang Ditransfer	Jumlah	Nilai Perolehan	Akm. Penyusutan	Nilai Buku	SKPD Pemberi
PUSK. JENGGOT	Stationary Compressor	1	1.000.000,00	1.000.000,00	-	DINAS KESEHATAN
PUSK. JENGGOT	Stationary Generating S	1	7.000.000,00	7.000.000,00	-	DINAS KESEHATAN
PUSK. JENGGOT	Stationary Water Pump	1	300.000,00	300.000,00	-	DINAS KESEHATAN
PUSK. JENGGOT	Sterilisator	3	31.557.000,00	31.557.000,00	-	DINAS KESEHATAN
PUSK. JENGGOT	Stetoscope (Alat Kedokt	23	13.716.158,00	10.697.477,00	3.018.681,00	DINAS KESEHATAN
PUSK. JENGGOT	Strether	1	1.485.000,00	1.485.000,00	-	DINAS KESEHATAN
PUSK. JENGGOT	Tabung Oksigen	5	11.637.000,00	11.637.000,00	-	DINAS KESEHATAN
PUSK. JENGGOT	Tangga Aluminium	1	520.000,00	520.000,00	-	DINAS KESEHATAN
PUSK. JENGGOT	Televisi	2	3.374.000,00	3.374.000,00	-	DINAS KESEHATAN
PUSK. JENGGOT	Tensimeter	22	24.140.601,02	20.054.618,02	4.085.983,00	DINAS KESEHATAN
PUSK. JENGGOT	Tensimeter Mercuri Con	1	1.570.927,00	1.570.927,00	-	DINAS KESEHATAN
PUSK. JENGGOT	Thermometer Digital (Al	1	2.208.426,97	1.932.371,00	276.055,97	DINAS KESEHATAN
PUSK. JENGGOT	Tiang Keseimbangan	1	446.102,25	446.102,25	-	DINAS KESEHATAN
PUSK. JENGGOT	Timbangan	1	1.207.143,00		1.207.143,00	DINAS KESEHATAN
PUSK. JENGGOT	Timbangan Badan (Alat	2	840.000,00	840.000,00	-	DINAS KESEHATAN
PUSK. JENGGOT	Timbangan Barang	2	3.902.634,00	3.122.104,00	780.530,00	DINAS KESEHATAN
PUSK. JENGGOT	Timbangan Bayi	5	6.221.000,00	2.302.000,00	3.919.000,00	DINAS KESEHATAN
PUSK. JENGGOT	Uninterruptible Power S	4	3.208.030,00	2.365.364,00	842.666,00	DINAS KESEHATAN
PUSK. JENGGOT	Unit Power Supply	1	6.450.000,00	6.450.000,00	-	DINAS KESEHATAN
PUSK. JENGGOT	USG	1	152.147.000,00	152.147.000,00	-	DINAS KESEHATAN
PUSK. JENGGOT	Vacinating Instrumen Kit	3	150.000,00	150.000,00	-	DINAS KESEHATAN
PUSK. JENGGOT	Waskom	2	10.000,00	10.000,00	-	DINAS KESEHATAN
PUSK. JENGGOT	Wet Test Analysis	2	5.410.646,06	5.410.646,06	-	DINAS KESEHATAN
PUSK. JENGGOT	Wheel Chair (Alat Keseh	2	2.865.266,85	2.865.266,85	-	DINAS KESEHATAN
PUSK. JENGGOT	White Board	1	401.500,00	401.500,00	-	DINAS KESEHATAN
PUSK. JENGGOT	Wireless Amplifier	1	10.350.000,00	10.350.000,00	-	DINAS KESEHATAN
PUSK. KLEGO	A.C. Split	1	2.850.000,00	2.850.000,00	-	DINAS KESEHATAN
PUSK. KLEGO	A.C. Window	5	17.962.000,00	14.522.000,00	3.440.000,00	DINAS KESEHATAN
PUSK. KLEGO	Alat Dapur Lainnya	1	300.000,00	300.000,00	-	DINAS KESEHATAN
PUSK. KLEGO	Alat Kantor Lainnya (Lai	14	19.615.000,00	12.513.000,00	7.102.000,00	DINAS KESEHATAN
PUSK. KLEGO	Alat Kedokteran bag. Pe	1	26.616.099,31	26.616.099,31	-	DINAS KESEHATAN
PUSK. KLEGO	Alat Kedokteran Gigi Lai	52	42.796.363,00	27.060.546,00	15.735.817,00	DINAS KESEHATAN
PUSK. KLEGO	ALAT KEDOKTERAN PI	37	4.212.000,00	4.212.000,00	-	DINAS KESEHATAN
PUSK. KLEGO	ALat Kedokteran Umum	47	113.210.923,65	92.443.990,65	20.766.933,00	DINAS KESEHATAN
PUSK. KLEGO	Alat Kesehatan Perawat	11	29.927.000,00	18.947.000,00	10.980.000,00	DINAS KESEHATAN
PUSK. KLEGO	Alat Komunikasi Lain-lai	2	4.000.000,00	4.000.000,00	-	DINAS KESEHATAN
PUSK. KLEGO	Alat Lab. Kedokteran La	2	1.065.000,00	1.065.000,00	-	DINAS KESEHATAN
PUSK. KLEGO	Alat Laboratorium Lainn	11	33.321.466,00	15.834.299,00	17.487.167,00	DINAS KESEHATAN
PUSK. KLEGO	Alat Pemadam/Portable	2	2.695.000,00	2.695.000,00	-	DINAS KESEHATAN
PUSK. KLEGO	Alat Press Laminasi	1	825.000,00	825.000,00	-	DINAS KESEHATAN
PUSK. KLEGO	Alat Rumah Tangga Lait	3	485.000,00	485.000,00	-	DINAS KESEHATAN
PUSK. KLEGO	ALat Ukur Lainnya (Lain	1	25.000,00	25.000,00	-	DINAS KESEHATAN
PUSK. KLEGO	Amplifier	1	350.000,00	350.000,00	-	DINAS KESEHATAN
PUSK. KLEGO	Autoclave (Alat Laborat	2	142.292.740,00	44.667.561,00	97.625.179,00	DINAS KESEHATAN
PUSK. KLEGO	Bangku Injak	1	25.000,00	25.000,00	-	DINAS KESEHATAN
PUSK. KLEGO	Bangku Tunggu	15	15.868.000,00	15.868.000,00	-	DINAS KESEHATAN
PUSK. KLEGO	Bed Pan For Adult 310 r	4	9.034.000,00	9.034.000,00	-	DINAS KESEHATAN
PUSK. KLEGO	Bein	1	50.000,00	50.000,00	-	DINAS KESEHATAN
PUSK. KLEGO	Blender	1	300.000,00	300.000,00	-	DINAS KESEHATAN
PUSK. KLEGO	Blood Pressure Meter/Te	3	2.319.000,00	2.078.400,00	240.600,00	DINAS KESEHATAN
PUSK. KLEGO	Burnisher	1	35.000,00	35.000,00	-	DINAS KESEHATAN
PUSK. KLEGO	Camera Video	1	1.650.000,00	1.650.000,00	-	DINAS KESEHATAN
PUSK. KLEGO	Cemant Stopper	1	85.000,00	85.000,00	-	DINAS KESEHATAN
PUSK. KLEGO	Centrifuge	1	25.088.334,00		25.088.334,00	DINAS KESEHATAN
PUSK. KLEGO	Centrifuge Electric	1	27.701.000,00	27.701.000,00	-	DINAS KESEHATAN
PUSK. KLEGO	Centrifuge Heamatocrite	1	37.701.000,00	37.701.000,00	-	DINAS KESEHATAN
PUSK. KLEGO	Centrifuge Hematocrit	1	59.833.005,00	37.395.630,00	22.437.375,00	DINAS KESEHATAN
PUSK. KLEGO	Cold Storage (Alat Pend	1	5.735.000,00		5.735.000,00	DINAS KESEHATAN
PUSK. KLEGO	Compact Disc Player	1	550.000,00	550.000,00	-	DINAS KESEHATAN
PUSK. KLEGO	Contra Angle	1	550.000,00	550.000,00	-	DINAS KESEHATAN
PUSK. KLEGO	CPU (Peralatan Mini Ko	1	2.000.000,00	2.000.000,00	-	DINAS KESEHATAN
PUSK. KLEGO	Dental Unit	1	125.660.003,00	75.396.003,00	50.264.000,00	DINAS KESEHATAN
PUSK. KLEGO	Digital Thermometer	1	453.409,00	226.704,00	226.705,00	DINAS KESEHATAN
PUSK. KLEGO	Dispenser	1	1.940.000,00	1.164.000,00	776.000,00	DINAS KESEHATAN
PUSK. KLEGO	Electric Generating Set	1	2.459.600,00	2.459.600,00	-	DINAS KESEHATAN
PUSK. KLEGO	Electrocardiograph	1	30.192.222,47	30.192.222,47	-	DINAS KESEHATAN
PUSK. KLEGO	Examination Lamp	4	71.626.000,00	42.734.400,00	28.891.600,00	DINAS KESEHATAN
PUSK. KLEGO	Examination Table	1	425.700,00	425.700,00	-	DINAS KESEHATAN
PUSK. KLEGO	Exkavator	1	40.000,00	40.000,00	-	DINAS KESEHATAN
PUSK. KLEGO	Filing Cabinet Besi	3	3.000.000,00	3.000.000,00	-	DINAS KESEHATAN
PUSK. KLEGO	Film Viewer	7	10.904.375,00	10.904.375,00	-	DINAS KESEHATAN
PUSK. KLEGO	Fotometer	1	90.271.428,00	56.419.645,00	33.851.783,00	DINAS KESEHATAN
PUSK. KLEGO	Gelas Ukur	1	330.000,00	330.000,00	-	DINAS KESEHATAN

SKPD Penerima	Aset yang Ditransfer	Jumlah	Nilai Perolehan	Akm. Penyusutan	Nilai Buku	SKPD Pemberi
PUSK. KLEGO	Glucosa Analyzer	4	1.526.800,00	954.260,00	572.540,00	DINAS KESEHATAN
PUSK. KLEGO	Gordyjn/Kray	1	19.527.000,00	11.716.200,00	7.810.800,00	DINAS KESEHATAN
PUSK. KLEGO	Hard Disk	1	775.000,00	775.000,00	-	DINAS KESEHATAN
PUSK. KLEGO	Hematology Analyzer	1	111.927.573,00	55.963.788,00	55.963.785,00	DINAS KESEHATAN
PUSK. KLEGO	Infusing Stand	3	3.453.000,00	2.539.000,00	914.000,00	DINAS KESEHATAN
PUSK. KLEGO	Instrumen Cabinet	5	20.726.473,16	17.704.614,16	3.021.859,00	DINAS KESEHATAN
PUSK. KLEGO	Instrumen Tray	1	4.526.300,00	4.526.300,00	-	DINAS KESEHATAN
PUSK. KLEGO	Kaca/Skala	1	45.000,00	45.000,00	-	DINAS KESEHATAN
PUSK. KLEGO	Keyboard (Peralatan Mir	1	150.000,00	150.000,00	-	DINAS KESEHATAN
PUSK. KLEGO	Kipas Angin	6	1.480.000,00	1.480.000,00	-	DINAS KESEHATAN
PUSK. KLEGO	Kompore Gas (Alat Dapu	1	250.000,00	250.000,00	-	DINAS KESEHATAN
PUSK. KLEGO	Kursi Besi/Metal	82	31.853.422,00	26.459.782,00	5.393.640,00	DINAS KESEHATAN
PUSK. KLEGO	Kursi Fiber Glas/Plastik	1	20.000,00	20.000,00	-	DINAS KESEHATAN
PUSK. KLEGO	Kursi Lipat	8	905.000,00	905.000,00	-	DINAS KESEHATAN
PUSK. KLEGO	Kursi Putar	2	1.150.000,00	1.150.000,00	-	DINAS KESEHATAN
PUSK. KLEGO	Kursi Tamu di Ruang	1	2.238.625,00	2.238.625,00	-	DINAS KESEHATAN
PUSK. KLEGO	Lambang Garuda Panca	1	50.000,00	50.000,00	-	DINAS KESEHATAN
PUSK. KLEGO	Lampu Spritus	2	195.000,00	195.000,00	-	DINAS KESEHATAN
PUSK. KLEGO	Layar	1	1.500.000,00	1.500.000,00	-	DINAS KESEHATAN
PUSK. KLEGO	Lemari Buku Arsip Untu	2	24.270.094,00	19.876.076,00	4.394.018,00	DINAS KESEHATAN
PUSK. KLEGO	Lemari Es	3	6.919.000,00	5.759.000,00	1.160.000,00	DINAS KESEHATAN
PUSK. KLEGO	Lemari Kayu	7	4.020.000,00	4.020.000,00	-	DINAS KESEHATAN
PUSK. KLEGO	Lemari Makan	1	1.750.000,00	1.750.000,00	-	DINAS KESEHATAN
PUSK. KLEGO	Lemari Sorok	10	5.729.000,00	4.780.200,00	948.800,00	DINAS KESEHATAN
PUSK. KLEGO	Medicine Can	1	7.530.000,00	7.530.000,00	-	DINAS KESEHATAN
PUSK. KLEGO	Megaphone	1	550.000,00	550.000,00	-	DINAS KESEHATAN
PUSK. KLEGO	Meja Kerja Kayu	7	8.990.000,00	7.874.000,00	1.116.000,00	DINAS KESEHATAN
PUSK. KLEGO	Meja Kerja Pejabat Esel	1	1.345.237,00	1.345.237,00	-	DINAS KESEHATAN
PUSK. KLEGO	Meja Periksa Pasien	1	750.000,00	750.000,00	-	DINAS KESEHATAN
PUSK. KLEGO	Meja Rapat	1	1.000.000,00	1.000.000,00	-	DINAS KESEHATAN
PUSK. KLEGO	Meja Tulis	13	5.569.500,00	5.569.500,00	-	DINAS KESEHATAN
PUSK. KLEGO	Mesin Kompresor	1	1.000.000,00	1.000.000,00	-	DINAS KESEHATAN
PUSK. KLEGO	Micrometer	1	526.080,00	328.800,00	197.280,00	DINAS KESEHATAN
PUSK. KLEGO	Microphone	1	375.000,00	375.000,00	-	DINAS KESEHATAN
PUSK. KLEGO	Microskop Binocular	1	16.621.000,00	16.621.000,00	-	DINAS KESEHATAN
PUSK. KLEGO	Millipore Filter	2	735.000,00	441.000,00	294.000,00	DINAS KESEHATAN
PUSK. KLEGO	Mobil Ambulance	1	288.460.000,00	206.042.855,00	82.417.145,00	DINAS KESEHATAN
PUSK. KLEGO	Montir/Stemper	1	200.000,00	200.000,00	-	DINAS KESEHATAN
PUSK. KLEGO	Morter dan Posite	1	200.000,00	200.000,00	-	DINAS KESEHATAN
PUSK. KLEGO	Nebulizer	1	5.524.782,00	-	5.524.782,00	DINAS KESEHATAN
PUSK. KLEGO	Overhead Projector	2	20.700.000,00	20.700.000,00	-	DINAS KESEHATAN
PUSK. KLEGO	P.C Unit	12	71.260.581,76	69.119.064,76	2.141.517,00	DINAS KESEHATAN
PUSK. KLEGO	Penjepit Tabung Reaksi	1	60.000,00	60.000,00	-	DINAS KESEHATAN
PUSK. KLEGO	Peralatan Jaringan Lain-	2	3.955.000,00	3.955.000,00	-	DINAS KESEHATAN
PUSK. KLEGO	Personal Komputer Lain	1	400.000,00	400.000,00	-	DINAS KESEHATAN
PUSK. KLEGO	Petri Dish	1	60.000,00	60.000,00	-	DINAS KESEHATAN
PUSK. KLEGO	Pita Ukuran (Meteran)	1	25.000,00	25.000,00	-	DINAS KESEHATAN
PUSK. KLEGO	Plastisch Instrument	1	250.000,00	250.000,00	-	DINAS KESEHATAN
PUSK. KLEGO	Printer (Peralatan Perso	2	2.746.748,00	1.847.725,00	899.023,00	DINAS KESEHATAN
PUSK. KLEGO	Pulvarezer	1	800.000,00	800.000,00	-	DINAS KESEHATAN
PUSK. KLEGO	Rak Kayu	7	7.780.000,00	7.432.000,00	348.000,00	DINAS KESEHATAN
PUSK. KLEGO	Refrigerator	3	121.253.215,00	78.682.115,00	42.571.100,00	DINAS KESEHATAN
PUSK. KLEGO	Router	1	3.970.000,00	3.970.000,00	-	DINAS KESEHATAN
PUSK. KLEGO	Scaler	1	55.000,00	55.000,00	-	DINAS KESEHATAN
PUSK. KLEGO	Scanner (Peralatan Mini	1	2.647.068,00	1.985.301,00	661.767,00	DINAS KESEHATAN
PUSK. KLEGO	Scanner (Universal Test	1	1.125.000,00	1.125.000,00	-	DINAS KESEHATAN
PUSK. KLEGO	Sepeda Motor	2	24.250.000,00	4.500.000,00	19.750.000,00	DINAS KESEHATAN
PUSK. KLEGO	Sofa	1	4.800.000,00	2.880.000,00	1.920.000,00	DINAS KESEHATAN
PUSK. KLEGO	Spirometer	1	79.804.011,56	79.804.011,56	-	DINAS KESEHATAN
PUSK. KLEGO	Spygmomanometer	1	840.000,00	840.000,00	-	DINAS KESEHATAN
PUSK. KLEGO	Stabilizer	2	1.583.520,00	593.820,00	989.700,00	DINAS KESEHATAN
PUSK. KLEGO	Stationary Generating S	1	12.500.000,00	12.500.000,00	-	DINAS KESEHATAN
PUSK. KLEGO	Sterilisator	4	20.710.000,00	20.710.000,00	-	DINAS KESEHATAN
PUSK. KLEGO	Stetoscope (Alat Kedokt	21	12.502.122,00	4.876.772,00	7.625.350,00	DINAS KESEHATAN
PUSK. KLEGO	Tabung Gas	1	350.000,00	350.000,00	-	DINAS KESEHATAN
PUSK. KLEGO	Tangga Aluminium	1	350.000,00	350.000,00	-	DINAS KESEHATAN
PUSK. KLEGO	Televisi	1	900.000,00	900.000,00	-	DINAS KESEHATAN
PUSK. KLEGO	Tensimeter	16	16.749.840,00	13.074.553,00	3.675.287,00	DINAS KESEHATAN
PUSK. KLEGO	Tensimeter Mercuri Con	5	8.996.854,00	8.996.854,00	-	DINAS KESEHATAN
PUSK. KLEGO	Thermohigrograph (Alat	1	425.700,00	425.700,00	-	DINAS KESEHATAN
PUSK. KLEGO	Thermometer Digital (Al	1	2.208.426,97	1.932.371,00	276.055,97	DINAS KESEHATAN
PUSK. KLEGO	Timbangan	2	1.687.143,00	480.000,00	1.207.143,00	DINAS KESEHATAN
PUSK. KLEGO	Timbangan Barang	2	3.902.634,00	3.122.104,00	780.530,00	DINAS KESEHATAN

SKPD Penerima	Aset yang Ditransfer	Jumlah	Nilai Perolehan	Akm. Penyusutan	Nilai Buku	SKPD Pemberi
PUSK. KLEGO	Timbangan Bayi	2	4.458.000,00	539.000,00	3.919.000,00	DINAS KESEHATAN
PUSK. KLEGO	Uninterruptible Power Su	7	4.989.390,00	4.146.726,00	842.664,00	DINAS KESEHATAN
PUSK. KLEGO	USG	1	240.564.600,00	192.451.680,00	48.112.920,00	DINAS KESEHATAN
PUSK. KLEGO	Wet Test Analysis	2	1.800.000,00	1.800.000,00	-	DINAS KESEHATAN
PUSK. KRAMATSARI	A.C. Sentral	1	3.842.000,00	3.842.000,00	-	DINAS KESEHATAN
PUSK. KRAMATSARI	A.C. Split	5	14.400.000,00	14.400.000,00	-	DINAS KESEHATAN
PUSK. KRAMATSARI	A.C. Window	1	4.730.000,00	3.784.000,00	946.000,00	DINAS KESEHATAN
PUSK. KRAMATSARI	Alat Dapur Lain-lain	1	300.000,00	300.000,00	-	DINAS KESEHATAN
PUSK. KRAMATSARI	Alat Kantor Lainnya (Lai	3	3.625.000,00	3.625.000,00	-	DINAS KESEHATAN
PUSK. KRAMATSARI	Alat Kedokteran bag. Pe	1	390.500,00	390.500,00	-	DINAS KESEHATAN
PUSK. KRAMATSARI	Alat Kedokteran Gigi Lai	19	62.935.455,00	29.141.622,00	33.793.833,00	DINAS KESEHATAN
PUSK. KRAMATSARI	ALat Kedokteran Umum	91	188.318.030,00	166.964.130,00	21.353.900,00	DINAS KESEHATAN
PUSK. KRAMATSARI	Alat Kesehatan Kebidan	5	3.481.200,00		3.481.200,00	DINAS KESEHATAN
PUSK. KRAMATSARI	Alat Komunikasi Sosial U	1	400.000,00	400.000,00	-	DINAS KESEHATAN
PUSK. KRAMATSARI	Alat Laboratorium Lainn	1	27.979.467,00	10.492.299,00	17.487.168,00	DINAS KESEHATAN
PUSK. KRAMATSARI	Alat Pemadam/Portable	3	1.500.000,00	1.500.000,00	-	DINAS KESEHATAN
PUSK. KRAMATSARI	Alat Processing Lain-lair	1	15.000,00	15.000,00	-	DINAS KESEHATAN
PUSK. KRAMATSARI	Alat Rumah Tangga Lair	2	8.657.000,00	8.657.000,00	-	DINAS KESEHATAN
PUSK. KRAMATSARI	ALat Ukur Lainnya (Lain	1	3.300.000,00	3.300.000,00	-	DINAS KESEHATAN
PUSK. KRAMATSARI	Arteriklem	19	285.000,00	285.000,00	-	DINAS KESEHATAN
PUSK. KRAMATSARI	Autoclave (Alat Laborat	1	72.755.000,00	27.283.125,00	45.471.875,00	DINAS KESEHATAN
PUSK. KRAMATSARI	Bangku Tunggu	26	44.681.000,00	44.681.000,00	-	DINAS KESEHATAN
PUSK. KRAMATSARI	Bed Pan For Child	1	3.119.600,00	3.119.600,00	-	DINAS KESEHATAN
PUSK. KRAMATSARI	Cell Unit	1	50.000,00	50.000,00	-	DINAS KESEHATAN
PUSK. KRAMATSARI	Cemant Spatula	2	1.200.000,00	1.200.000,00	-	DINAS KESEHATAN
PUSK. KRAMATSARI	Centrifuge	5	9.000.000,00	9.000.000,00	-	DINAS KESEHATAN
PUSK. KRAMATSARI	Centrifuge (Alat Laborat	2	5.500.000,00	5.500.000,00	-	DINAS KESEHATAN
PUSK. KRAMATSARI	Clinical Thermometer (Ir	1	660.000,00	396.000,00	264.000,00	DINAS KESEHATAN
PUSK. KRAMATSARI	Cold Storage (Alat Pend	1	5.735.000,00		5.735.000,00	DINAS KESEHATAN
PUSK. KRAMATSARI	Compact Disc	3	10.202.500,00	10.202.500,00	-	DINAS KESEHATAN
PUSK. KRAMATSARI	CPU (Peralatan Person	1	1.140.000,00	1.140.000,00	-	DINAS KESEHATAN
PUSK. KRAMATSARI	Dental Unit	2	286.160.003,00	75.396.003,00	210.764.000,00	DINAS KESEHATAN
PUSK. KRAMATSARI	Digital Thermometer	1	453.409,00	226.704,00	226.705,00	DINAS KESEHATAN
PUSK. KRAMATSARI	Dispenser	1	1.842.500,00	1.474.000,00	368.500,00	DINAS KESEHATAN
PUSK. KRAMATSARI	Distal Cryer	1	3.000.000,00	3.000.000,00	-	DINAS KESEHATAN
PUSK. KRAMATSARI	Dopler (Fetal Heart Sour	1	3.351.500,00		3.351.500,00	DINAS KESEHATAN
PUSK. KRAMATSARI	Electrocardiograph	1	26.950.000,00	26.950.000,00	-	DINAS KESEHATAN
PUSK. KRAMATSARI	Examination Lamp	1	21.520.000,00	12.912.000,00	8.608.000,00	DINAS KESEHATAN
PUSK. KRAMATSARI	Food Trolley	1	400.000,00	400.000,00	-	DINAS KESEHATAN
PUSK. KRAMATSARI	Forcep	1	1.184.400,00		1.184.400,00	DINAS KESEHATAN
PUSK. KRAMATSARI	Fotometer	1	90.271.428,00	56.419.645,00	33.851.783,00	DINAS KESEHATAN
PUSK. KRAMATSARI	Gelas Ukur	4	400.000,00	400.000,00	-	DINAS KESEHATAN
PUSK. KRAMATSARI	Glukosa	1	1.000.000,00	1.000.000,00	-	DINAS KESEHATAN
PUSK. KRAMATSARI	Gunting	18	3.427.000,00	3.427.000,00	-	DINAS KESEHATAN
PUSK. KRAMATSARI	Gunting Bengkok	1	50.000,00	50.000,00	-	DINAS KESEHATAN
PUSK. KRAMATSARI	Gynecological Examinin	1	11.103.557,00	11.103.557,00	-	DINAS KESEHATAN
PUSK. KRAMATSARI	Hand Piece	2	4.687.000,00		4.687.000,00	DINAS KESEHATAN
PUSK. KRAMATSARI	Hematology Analyzer	1	111.927.573,00	55.963.788,00	55.963.785,00	DINAS KESEHATAN
PUSK. KRAMATSARI	Hematology Analyzer (E	3	90.000,00	90.000,00	-	DINAS KESEHATAN
PUSK. KRAMATSARI	Instrumen Cabinet	1	5.170.000,00	5.170.000,00	-	DINAS KESEHATAN
PUSK. KRAMATSARI	Instrument Table	1	2.620.200,00	2.620.200,00	-	DINAS KESEHATAN
PUSK. KRAMATSARI	Ishihara Blind Test Plate	1	4.339.500,00		4.339.500,00	DINAS KESEHATAN
PUSK. KRAMATSARI	Keyboard (Peralatan Pe	1	150.000,00	150.000,00	-	DINAS KESEHATAN
PUSK. KRAMATSARI	Kipas Angin	1	500.000,00	500.000,00	-	DINAS KESEHATAN
PUSK. KRAMATSARI	Kompor Gas (Alat Dap	1	300.000,00	300.000,00	-	DINAS KESEHATAN
PUSK. KRAMATSARI	Kursi Besi/Metal	15	4.930.460,00	4.930.460,00	-	DINAS KESEHATAN
PUSK. KRAMATSARI	Kursi Kayu	14	794.500,00	674.600,00	119.900,00	DINAS KESEHATAN
PUSK. KRAMATSARI	Kursi Rapat	23	8.071.873,00	8.071.873,00	-	DINAS KESEHATAN
PUSK. KRAMATSARI	Kursi Tamu	1	2.238.625,00	2.238.625,00	-	DINAS KESEHATAN
PUSK. KRAMATSARI	Labu Takar	2	100.000,00	100.000,00	-	DINAS KESEHATAN
PUSK. KRAMATSARI	Lap Top	3	12.412.000,00	12.412.000,00	-	DINAS KESEHATAN
PUSK. KRAMATSARI	Lemari Besi/Metal	3	4.500.000,00	4.500.000,00	-	DINAS KESEHATAN
PUSK. KRAMATSARI	Lemari Buku Arsip Untu	1	21.970.094,00	17.576.076,00	4.394.018,00	DINAS KESEHATAN
PUSK. KRAMATSARI	Lemari Es	3	5.981.500,00	5.393.000,00	588.500,00	DINAS KESEHATAN
PUSK. KRAMATSARI	Lemari Kaca	4	6.000.000,00	6.000.000,00	-	DINAS KESEHATAN
PUSK. KRAMATSARI	Lemari Kayu	7	6.779.750,00	6.779.750,00	-	DINAS KESEHATAN
PUSK. KRAMATSARI	Lemari Sorok	8	4.058.000,00	3.346.400,00	711.600,00	DINAS KESEHATAN
PUSK. KRAMATSARI	Light Curing Unit	1	1.262.000,00		1.262.000,00	DINAS KESEHATAN
PUSK. KRAMATSARI	Meja Kerja Kayu	6	7.359.500,00	7.007.500,00	352.000,00	DINAS KESEHATAN
PUSK. KRAMATSARI	Meja Kerja Pejabat Esel	1	1.345.237,00	1.345.237,00	-	DINAS KESEHATAN
PUSK. KRAMATSARI	Meja Komputer	2	400.000,00	400.000,00	-	DINAS KESEHATAN
PUSK. KRAMATSARI	Meja Rapat	6	6.659.244,00	6.659.244,00	-	DINAS KESEHATAN
PUSK. KRAMATSARI	Meja Tulis	17	7.464.000,00	7.464.000,00	-	DINAS KESEHATAN

SKPD Penerima	Aset yang Ditransfer	Jumlah	Nilai Perolehan	Akm. Penyusutan	Nilai Buku	SKPD Pemberi
PUSK. KRAMATSARI	Mesial Cryer	1	3.000.000,00	3.000.000,00	-	DINAS KESEHATAN
PUSK. KRAMATSARI	Micro Pippettes	1	2.500.000,00	2.500.000,00	-	DINAS KESEHATAN
PUSK. KRAMATSARI	Micrometer	1	526.080,00	328.800,00	197.280,00	DINAS KESEHATAN
PUSK. KRAMATSARI	Microphone	2	1.000.000,00	1.000.000,00	-	DINAS KESEHATAN
PUSK. KRAMATSARI	Microphone Table Stand	1	50.000,00	50.000,00	-	DINAS KESEHATAN
PUSK. KRAMATSARI	Microskop Binocular	1	21.255.500,00	10.627.752,00	10.627.748,00	DINAS KESEHATAN
PUSK. KRAMATSARI	Millipore Filter	2	735.000,00	441.000,00	294.000,00	DINAS KESEHATAN
PUSK. KRAMATSARI	Minor Surgical Set (Alat	1	3.000.000,00	3.000.000,00	-	DINAS KESEHATAN
PUSK. KRAMATSARI	Mobil Ambulance	1	288.460.000,00	206.042.855,00	82.417.145,00	DINAS KESEHATAN
PUSK. KRAMATSARI	Monitor	1	1.750.000,00	1.750.000,00	-	DINAS KESEHATAN
PUSK. KRAMATSARI	Nebulizer	1	1.760.000,00	1.760.000,00	-	DINAS KESEHATAN
PUSK. KRAMATSARI	Oxygen Regulator	1	420.000,00	420.000,00	-	DINAS KESEHATAN
PUSK. KRAMATSARI	P.C Unit	7	44.568.467,38	42.426.949,38	2.141.518,00	DINAS KESEHATAN
PUSK. KRAMATSARI	Papan Tulis Berkotak	1	495.000,00	495.000,00	-	DINAS KESEHATAN
PUSK. KRAMATSARI	Peralatan Jaringan Lain-	2	3.955.000,00	3.955.000,00	-	DINAS KESEHATAN
PUSK. KRAMATSARI	Perkakas Bengkel Lain-l	1	38.527.500,00	38.527.500,00	-	DINAS KESEHATAN
PUSK. KRAMATSARI	Perkakas Kantor	1	450.000,00	450.000,00	-	DINAS KESEHATAN
PUSK. KRAMATSARI	Personal Komputer Lain	2	830.000,00	830.000,00	-	DINAS KESEHATAN
PUSK. KRAMATSARI	Petri Dish	1	10.000,00	10.000,00	-	DINAS KESEHATAN
PUSK. KRAMATSARI	Pinset	9	170.000,00	170.000,00	-	DINAS KESEHATAN
PUSK. KRAMATSARI	Printer (Peralatan Perso	4	3.951.750,00	3.510.064,00	441.686,00	DINAS KESEHATAN
PUSK. KRAMATSARI	Rak Besi	1	350.000,00	350.000,00	-	DINAS KESEHATAN
PUSK. KRAMATSARI	Rak Kayu	7	5.900.000,00	5.900.000,00	-	DINAS KESEHATAN
PUSK. KRAMATSARI	Rak Peralatan	3	40.000,00	40.000,00	-	DINAS KESEHATAN
PUSK. KRAMATSARI	Rak Tabung Reaksi	1	10.000,00	10.000,00	-	DINAS KESEHATAN
PUSK. KRAMATSARI	Refrigerator	2	112.133.267,00	69.562.167,00	42.571.100,00	DINAS KESEHATAN
PUSK. KRAMATSARI	Resuscitator	2	1.000.000,00	1.000.000,00	-	DINAS KESEHATAN
PUSK. KRAMATSARI	Router	1	3.970.000,00	3.970.000,00	-	DINAS KESEHATAN
PUSK. KRAMATSARI	Scaler	5	11.899.115,73	9.195.115,73	2.704.000,00	DINAS KESEHATAN
PUSK. KRAMATSARI	Scanner (Peralatan Mini	1	2.647.070,00	1.985.304,00	661.766,00	DINAS KESEHATAN
PUSK. KRAMATSARI	Scanner (Peralatan Pers	1	1.125.000,00	1.125.000,00	-	DINAS KESEHATAN
PUSK. KRAMATSARI	Sepeda Motor	2	24.250.000,00	4.500.000,00	19.750.000,00	DINAS KESEHATAN
PUSK. KRAMATSARI	Sofa	1	4.730.000,00	3.784.000,00	946.000,00	DINAS KESEHATAN
PUSK. KRAMATSARI	Sound System	1	500.000,00	500.000,00	-	DINAS KESEHATAN
PUSK. KRAMATSARI	Spatula	1	100.000,00	100.000,00	-	DINAS KESEHATAN
PUSK. KRAMATSARI	Speculum	4	3.585.900,00		3.585.900,00	DINAS KESEHATAN
PUSK. KRAMATSARI	Spirometer	1	59.400.000,00	59.400.000,00	-	DINAS KESEHATAN
PUSK. KRAMATSARI	Spygmanometer	3	3.594.400,00	840.000,00	2.754.400,00	DINAS KESEHATAN
PUSK. KRAMATSARI	Stabilisator	2	1.000.000,00	1.000.000,00	-	DINAS KESEHATAN
PUSK. KRAMATSARI	Stabilizer	1	791.760,00	296.910,00	494.850,00	DINAS KESEHATAN
PUSK. KRAMATSARI	Sterilisator	2	20.054.159,83	20.054.159,83	-	DINAS KESEHATAN
PUSK. KRAMATSARI	Stetoscope (Alat Kedokt	17	10.039.745,00	4.698.908,00	5.340.837,00	DINAS KESEHATAN
PUSK. KRAMATSARI	Surgical Instrument	1	15.350.000,00		15.350.000,00	DINAS KESEHATAN
PUSK. KRAMATSARI	Tabung Oksigen	3	2.737.000,00	2.737.000,00	-	DINAS KESEHATAN
PUSK. KRAMATSARI	Tabung Reaksi	3	24.000,00	24.000,00	-	DINAS KESEHATAN
PUSK. KRAMATSARI	Televisi	2	3.249.000,00	3.249.000,00	-	DINAS KESEHATAN
PUSK. KRAMATSARI	Tempat Prepara	7	280.000,00	280.000,00	-	DINAS KESEHATAN
PUSK. KRAMATSARI	Tempat Tidur Besi	1	1.000.000,00	1.000.000,00	-	DINAS KESEHATAN
PUSK. KRAMATSARI	Tempat Tidur Kayu	1	250.000,00	250.000,00	-	DINAS KESEHATAN
PUSK. KRAMATSARI	Tensimeter	12	13.901.797,00	10.599.581,00	3.302.216,00	DINAS KESEHATAN
PUSK. KRAMATSARI	Tensimeter Mercuri Com	1	1.570.927,00	1.570.927,00	-	DINAS KESEHATAN
PUSK. KRAMATSARI	Thermometer Digital (Al	1	2.208.426,97	1.932.371,00	276.055,97	DINAS KESEHATAN
PUSK. KRAMATSARI	Thin Glass Plate	1	400.000,00	400.000,00	-	DINAS KESEHATAN
PUSK. KRAMATSARI	Timbangan	4	11.829.242,00	6.240.000,00	5.589.242,00	DINAS KESEHATAN
PUSK. KRAMATSARI	Timbangan Badan (Alat	1	1.361.250,00	1.361.250,00	-	DINAS KESEHATAN
PUSK. KRAMATSARI	Timbangan Barang	2	3.902.634,00	3.122.104,00	780.530,00	DINAS KESEHATAN
PUSK. KRAMATSARI	Timbangan Bayi	2	4.369.000,00	450.000,00	3.919.000,00	DINAS KESEHATAN
PUSK. KRAMATSARI	Timer (Laboratorium Kea	2	100.000,00	100.000,00	-	DINAS KESEHATAN
PUSK. KRAMATSARI	Tounge Depressor	1	716.800,00		716.800,00	DINAS KESEHATAN
PUSK. KRAMATSARI	Tustel	1	3.600.000,00	3.600.000,00	-	DINAS KESEHATAN
PUSK. KRAMATSARI	Uninterruptible Power S	4	3.337.349,00	2.494.683,00	842.666,00	DINAS KESEHATAN
PUSK. KRAMATSARI	USG	1	240.564.600,00	192.451.680,00	48.112.920,00	DINAS KESEHATAN
PUSK. KRAMATSARI	White Board	1	401.500,00	401.500,00	-	DINAS KESEHATAN
PUSK. KRAPYAK KIDUL	A.C. Split	6	16.300.000,00	16.300.000,00	-	DINAS KESEHATAN
PUSK. KRAPYAK KIDUL	A.C. Window	3	12.642.000,00	8.152.000,00	4.490.000,00	DINAS KESEHATAN
PUSK. KRAPYAK KIDUL	Alat Kantor Lainnya (Lai	15	20.235.000,00	13.133.000,00	7.102.000,00	DINAS KESEHATAN
PUSK. KRAPYAK KIDUL	Alat Kedokteran bag. Pe	1	26.616.099,31	26.616.099,31	-	DINAS KESEHATAN
PUSK. KRAPYAK KIDUL	Alat Kedokteran Gigi Lai	92	79.175.055,00	61.782.222,00	17.392.833,00	DINAS KESEHATAN
PUSK. KRAPYAK KIDUL	Alat Kedokteran THT La	1	3.280.000,00	3.280.000,00	-	DINAS KESEHATAN
PUSK. KRAPYAK KIDUL	ALat Kedokteran Umum	37	57.533.171,00	34.470.049,00	23.063.122,00	DINAS KESEHATAN
PUSK. KRAPYAK KIDUL	Alat Lab. Microbiologi La	7	1.050.000,00	1.050.000,00	-	DINAS KESEHATAN
PUSK. KRAPYAK KIDUL	Alat Laboratorium Lainn	2	33.997.716,00	13.501.423,00	20.496.293,00	DINAS KESEHATAN
PUSK. KRAPYAK KIDUL	Alat Pemadam/Portable	4	3.695.000,00	3.695.000,00	-	DINAS KESEHATAN

SKPD Penerima	Aset yang Ditransfer	Jumlah	Nilai Perolehan	Akm. Penyusutan	Nilai Buku	SKPD Pemberi
PUSK. KRAPYAK KIDUL	Alat Rumah Tangga Lain	2	2.148.500,00	1.399.400,00	749.100,00	DINAS KESEHATAN
PUSK. KRAPYAK KIDUL	Amigan Stopper	10	3.260.000,00	3.260.000,00	-	DINAS KESEHATAN
PUSK. KRAPYAK KIDUL	Amplifier	4	1.390.000,00	1.390.000,00	-	DINAS KESEHATAN
PUSK. KRAPYAK KIDUL	Anaromische Pinset	13	650.000,00	650.000,00	-	DINAS KESEHATAN
PUSK. KRAPYAK KIDUL	Autoclave (Alat Laborat	2	142.292.740,00	44.667.561,00	97.625.179,00	DINAS KESEHATAN
PUSK. KRAPYAK KIDUL	Bak Air	1	35.000,00	35.000,00	-	DINAS KESEHATAN
PUSK. KRAPYAK KIDUL	Bangku Injak	5	730.000,00	730.000,00	-	DINAS KESEHATAN
PUSK. KRAPYAK KIDUL	Bangku Tunggu	35	11.030.000,00	11.030.000,00	-	DINAS KESEHATAN
PUSK. KRAPYAK KIDUL	Bein	7	2.150.000,00	2.150.000,00	-	DINAS KESEHATAN
PUSK. KRAPYAK KIDUL	Binocular Microscope (A	2	9.000.000,00	9.000.000,00	-	DINAS KESEHATAN
PUSK. KRAPYAK KIDUL	Blood Pippete Lecocit	5	475.000,00	475.000,00	-	DINAS KESEHATAN
PUSK. KRAPYAK KIDUL	Burnisher	6	2.670.000,00	2.670.000,00	-	DINAS KESEHATAN
PUSK. KRAPYAK KIDUL	Cemant Spatula	8	2.875.000,00	2.875.000,00	-	DINAS KESEHATAN
PUSK. KRAPYAK KIDUL	Cemant Stopper	4	1.200.000,00	1.200.000,00	-	DINAS KESEHATAN
PUSK. KRAPYAK KIDUL	Centrifuge (Alat Laborat	1	42.737.767,00	26.711.105,00	16.026.662,00	DINAS KESEHATAN
PUSK. KRAPYAK KIDUL	Centrifuge Hematocrit	1	59.833.005,00	37.395.630,00	22.437.375,00	DINAS KESEHATAN
PUSK. KRAPYAK KIDUL	Chirurgical Pinset	2	758.000,00	758.000,00	-	DINAS KESEHATAN
PUSK. KRAPYAK KIDUL	Cold Storage (Alat Pend	1	5.735.000,00		5.735.000,00	DINAS KESEHATAN
PUSK. KRAPYAK KIDUL	Counter Meter	1	120.000,00	120.000,00	-	DINAS KESEHATAN
PUSK. KRAPYAK KIDUL	Dental Chair	1	89.000.000,00	89.000.000,00	-	DINAS KESEHATAN
PUSK. KRAPYAK KIDUL	Dental Portable Cabinet	1	1.700.000,00	1.700.000,00	-	DINAS KESEHATAN
PUSK. KRAPYAK KIDUL	Dental Unit	1	125.660.003,00	75.396.003,00	50.264.000,00	DINAS KESEHATAN
PUSK. KRAPYAK KIDUL	Diagnostik Set	1	1.750.000,00	1.750.000,00	-	DINAS KESEHATAN
PUSK. KRAPYAK KIDUL	Digital Thermometer	1	453.409,00	226.704,00	226.705,00	DINAS KESEHATAN
PUSK. KRAPYAK KIDUL	Dispenser	2	2.075.000,00	1.070.000,00	1.005.000,00	DINAS KESEHATAN
PUSK. KRAPYAK KIDUL	Distal Cryer	5	1.500.000,00	1.500.000,00	-	DINAS KESEHATAN
PUSK. KRAPYAK KIDUL	Electrocardiograph	1	30.192.222,47	30.192.222,47	-	DINAS KESEHATAN
PUSK. KRAPYAK KIDUL	Examination Lamp	2	47.676.000,00	23.374.400,00	24.301.600,00	DINAS KESEHATAN
PUSK. KRAPYAK KIDUL	Examination Table	1	2.970.000,00	2.970.000,00	-	DINAS KESEHATAN
PUSK. KRAPYAK KIDUL	Exhause Fan	4	1.800.000,00	1.800.000,00	-	DINAS KESEHATAN
PUSK. KRAPYAK KIDUL	Exkavator	10	4.500.000,00	4.500.000,00	-	DINAS KESEHATAN
PUSK. KRAPYAK KIDUL	Filing Cabinet Kayu	3	1.050.000,00	1.050.000,00	-	DINAS KESEHATAN
PUSK. KRAPYAK KIDUL	Film Viewer	8	20.716.113,00	20.716.113,00	-	DINAS KESEHATAN
PUSK. KRAPYAK KIDUL	Fotometer	1	90.271.428,00	56.419.645,00	33.851.783,00	DINAS KESEHATAN
PUSK. KRAPYAK KIDUL	Gambar Presiden/Wakil	1	75.000,00	75.000,00	-	DINAS KESEHATAN
PUSK. KRAPYAK KIDUL	Gelas Ukur	2	135.000,00	135.000,00	-	DINAS KESEHATAN
PUSK. KRAPYAK KIDUL	Glucosa Analyzer	2	763.400,00	477.130,00	286.270,00	DINAS KESEHATAN
PUSK. KRAPYAK KIDUL	Gunting Lurus	10	3.184.000,00	3.184.000,00	-	DINAS KESEHATAN
PUSK. KRAPYAK KIDUL	Gynecological Examinin	1	11.103.557,00	11.103.557,00	-	DINAS KESEHATAN
PUSK. KRAPYAK KIDUL	HB Meter	6	720.000,00	720.000,00	-	DINAS KESEHATAN
PUSK. KRAPYAK KIDUL	Hb. Meter	1	2.374.058,99	2.077.299,00	296.759,99	DINAS KESEHATAN
PUSK. KRAPYAK KIDUL	Head Lamp	1	440.000,00	440.000,00	-	DINAS KESEHATAN
PUSK. KRAPYAK KIDUL	Hematology Analyzer	1	111.927.573,00	55.963.788,00	55.963.785,00	DINAS KESEHATAN
PUSK. KRAPYAK KIDUL	Infusing Stand	3	1.618.000,00	1.618.000,00	-	DINAS KESEHATAN
PUSK. KRAPYAK KIDUL	Instrumen Cabinet	1	6.073.174,16	6.073.174,16	-	DINAS KESEHATAN
PUSK. KRAPYAK KIDUL	Kereta Makan	3	750.000,00	750.000,00	-	DINAS KESEHATAN
PUSK. KRAPYAK KIDUL	Kipas Angin	5	951.000,00	951.000,00	-	DINAS KESEHATAN
PUSK. KRAPYAK KIDUL	Korem Tang	1	877.000,00	877.000,00	-	DINAS KESEHATAN
PUSK. KRAPYAK KIDUL	Kursi Biasa	82	13.125.950,00	13.125.950,00	-	DINAS KESEHATAN
PUSK. KRAPYAK KIDUL	Kursi Kerja Pegawai Nor	1	600.000,00	240.000,00	360.000,00	DINAS KESEHATAN
PUSK. KRAPYAK KIDUL	Kursi Kerja Pejabat Esel	1	1.248.817,00	1.248.817,00	-	DINAS KESEHATAN
PUSK. KRAPYAK KIDUL	Kursi Lipat	13	1.868.000,00	1.868.000,00	-	DINAS KESEHATAN
PUSK. KRAPYAK KIDUL	Kursi Putar	5	1.350.000,00	1.350.000,00	-	DINAS KESEHATAN
PUSK. KRAPYAK KIDUL	Kursi Tamu	1	750.000,00	750.000,00	-	DINAS KESEHATAN
PUSK. KRAPYAK KIDUL	Laboratory Refrigerator	1	1.450.000,00	1.450.000,00	-	DINAS KESEHATAN
PUSK. KRAPYAK KIDUL	Lap Top	1	5.456.000,00	5.456.000,00	-	DINAS KESEHATAN
PUSK. KRAPYAK KIDUL	Lemari Besi/Metal	4	5.650.000,00	5.650.000,00	-	DINAS KESEHATAN
PUSK. KRAPYAK KIDUL	Lemari Buku Arsip Untu	2	23.170.094,00	18.776.076,00	4.394.018,00	DINAS KESEHATAN
PUSK. KRAPYAK KIDUL	Lemari Es	3	6.289.000,00	4.609.000,00	1.680.000,00	DINAS KESEHATAN
PUSK. KRAPYAK KIDUL	Lemari Kaca	9	14.260.000,00	14.260.000,00	-	DINAS KESEHATAN
PUSK. KRAPYAK KIDUL	Lemari Kayu	10	9.320.000,00	9.320.000,00	-	DINAS KESEHATAN
PUSK. KRAPYAK KIDUL	Lemari Sorok	16	8.763.176,00	7.932.976,00	830.200,00	DINAS KESEHATAN
PUSK. KRAPYAK KIDUL	Loudspeaker	9	3.150.000,00	3.150.000,00	-	DINAS KESEHATAN
PUSK. KRAPYAK KIDUL	Medicine Can	1	7.530.000,00	7.530.000,00	-	DINAS KESEHATAN
PUSK. KRAPYAK KIDUL	Meja Kerja	5	3.175.000,00	3.175.000,00	-	DINAS KESEHATAN
PUSK. KRAPYAK KIDUL	Meja Kerja Kayu	8	3.290.000,00	2.174.000,00	1.116.000,00	DINAS KESEHATAN
PUSK. KRAPYAK KIDUL	Meja Kerja Pegawai Nor	2	1.903.000,00	1.903.000,00	-	DINAS KESEHATAN
PUSK. KRAPYAK KIDUL	Meja Kerja Pejabat Esel	1	3.077.580,29	3.077.580,29	-	DINAS KESEHATAN
PUSK. KRAPYAK KIDUL	Meja Komputer	4	1.800.000,00	1.800.000,00	-	DINAS KESEHATAN
PUSK. KRAPYAK KIDUL	Meja Obat	2	1.776.000,00	1.776.000,00	-	DINAS KESEHATAN
PUSK. KRAPYAK KIDUL	Meja Periksa Pasien	2	700.000,00	700.000,00	-	DINAS KESEHATAN
PUSK. KRAPYAK KIDUL	Meja Resepsionis	2	1.400.000,00	1.400.000,00	-	DINAS KESEHATAN
PUSK. KRAPYAK KIDUL	Meja Sunti Beroda	2	900.000,00	900.000,00	-	DINAS KESEHATAN

SKPD Penerima	Aset yang Ditransfer	Jumlah	Nilai Perolehan	Akm. Penyusutan	Nilai Buku	SKPD Pemberi
PUSK. KRAPYAK KIDUL	Meja Tamu Biasa	1	450.000,00	450.000,00	-	DINAS KESEHATAN
PUSK. KRAPYAK KIDUL	Meja Tulis	25	12.096.500,00	12.096.500,00	-	DINAS KESEHATAN
PUSK. KRAPYAK KIDUL	Mesin Frais	1	825.000,00	660.000,00	165.000,00	DINAS KESEHATAN
PUSK. KRAPYAK KIDUL	Micro Pippettes	1	100.000,00	100.000,00	-	DINAS KESEHATAN
PUSK. KRAPYAK KIDUL	Micrometer	1	526.080,00	328.800,00	197.280,00	DINAS KESEHATAN
PUSK. KRAPYAK KIDUL	Millipore Filter	1	367.500,00	220.500,00	147.000,00	DINAS KESEHATAN
PUSK. KRAPYAK KIDUL	Minor Surgeri Set	1	3.500.000,00	3.500.000,00	-	DINAS KESEHATAN
PUSK. KRAPYAK KIDUL	Mobil Ambulance	1	224.720.036,00	192.617.172,00	32.102.864,00	DINAS KESEHATAN
PUSK. KRAPYAK KIDUL	Monitor	1	975.000,00	975.000,00	-	DINAS KESEHATAN
PUSK. KRAPYAK KIDUL	Morter dan Posite	3	230.000,00	230.000,00	-	DINAS KESEHATAN
PUSK. KRAPYAK KIDUL	Mounth Murror+Handle	4	1.000.000,00	1.000.000,00	-	DINAS KESEHATAN
PUSK. KRAPYAK KIDUL	Nebulizer	1	1.285.167,00	771.099,00	514.068,00	DINAS KESEHATAN
PUSK. KRAPYAK KIDUL	Operating Table For Gyr	1	10.000.000,00	10.000.000,00	-	DINAS KESEHATAN
PUSK. KRAPYAK KIDUL	Oxigen Cilinder Track	3	450.000,00	450.000,00	-	DINAS KESEHATAN
PUSK. KRAPYAK KIDUL	Oxygen Recisitator For I	2	1.500.000,00	1.500.000,00	-	DINAS KESEHATAN
PUSK. KRAPYAK KIDUL	P.C Unit	10	54.869.991,00	52.728.474,00	2.141.517,00	DINAS KESEHATAN
PUSK. KRAPYAK KIDUL	Peralatan Jaringan Lain-	2	3.955.000,00	3.955.000,00	-	DINAS KESEHATAN
PUSK. KRAPYAK KIDUL	Perkakas Bengkel Listrik	1	94.215.000,00	94.215.000,00	-	DINAS KESEHATAN
PUSK. KRAPYAK KIDUL	Pesawat Telephone	2	350.000,00	350.000,00	-	DINAS KESEHATAN
PUSK. KRAPYAK KIDUL	Peta	1	85.000,00	85.000,00	-	DINAS KESEHATAN
PUSK. KRAPYAK KIDUL	Petri Dish	1	98.000,00	98.000,00	-	DINAS KESEHATAN
PUSK. KRAPYAK KIDUL	Pisport Sendok	8	1.200.000,00	1.200.000,00	-	DINAS KESEHATAN
PUSK. KRAPYAK KIDUL	Plastisch Instrument	5	1.710.000,00	1.710.000,00	-	DINAS KESEHATAN
PUSK. KRAPYAK KIDUL	Pompa Lain-lain	1	450.000,00	450.000,00	-	DINAS KESEHATAN
PUSK. KRAPYAK KIDUL	Printer (Peralatan Perso	3	3.263.748,00	2.822.061,00	441.687,00	DINAS KESEHATAN
PUSK. KRAPYAK KIDUL	Proyektor + Attachment	1	10.500.000,00	10.500.000,00	-	DINAS KESEHATAN
PUSK. KRAPYAK KIDUL	Rak Kayu	8	5.970.000,00	5.622.000,00	348.000,00	DINAS KESEHATAN
PUSK. KRAPYAK KIDUL	Rak Tabung Reaksi	3	375.000,00	375.000,00	-	DINAS KESEHATAN
PUSK. KRAPYAK KIDUL	Reagent Aplication Devi	1	95.000,00	95.000,00	-	DINAS KESEHATAN
PUSK. KRAPYAK KIDUL	Refrigerator	2	112.133.267,00	69.562.167,00	42.571.100,00	DINAS KESEHATAN
PUSK. KRAPYAK KIDUL	Router	1	3.970.000,00	3.970.000,00	-	DINAS KESEHATAN
PUSK. KRAPYAK KIDUL	Scaler	11	11.134.666,00	8.053.866,00	3.080.800,00	DINAS KESEHATAN
PUSK. KRAPYAK KIDUL	Scanner (Peralatan Mini	1	2.647.068,00	1.985.301,00	661.767,00	DINAS KESEHATAN
PUSK. KRAPYAK KIDUL	Scanner (Universal Test	1	1.125.000,00	1.125.000,00	-	DINAS KESEHATAN
PUSK. KRAPYAK KIDUL	Sepeda Motor	1	19.750.000,00		19.750.000,00	DINAS KESEHATAN
PUSK. KRAPYAK KIDUL	Server	1	16.850.000,00	16.850.000,00	-	DINAS KESEHATAN
PUSK. KRAPYAK KIDUL	Sofa	1	4.600.000,00	1.840.000,00	2.760.000,00	DINAS KESEHATAN
PUSK. KRAPYAK KIDUL	Spirometer	1	79.804.011,56	79.804.011,56	-	DINAS KESEHATAN
PUSK. KRAPYAK KIDUL	Stabilizer	2	1.583.520,00	593.820,00	989.700,00	DINAS KESEHATAN
PUSK. KRAPYAK KIDUL	Sterilisator	4	19.854.159,83	19.854.159,83	-	DINAS KESEHATAN
PUSK. KRAPYAK KIDUL	Stetoscope (Alat Kedokt	15	8.461.070,00	2.595.496,00	5.865.574,00	DINAS KESEHATAN
PUSK. KRAPYAK KIDUL	Strether	1	1.485.000,00	1.485.000,00	-	DINAS KESEHATAN
PUSK. KRAPYAK KIDUL	Tabung Oksigen	3	2.570.191,57	2.570.191,57	-	DINAS KESEHATAN
PUSK. KRAPYAK KIDUL	Tabung Reaksi	11	1.200.000,00	1.200.000,00	-	DINAS KESEHATAN
PUSK. KRAPYAK KIDUL	Tangga Aluminium	1	1.150.000,00	1.150.000,00	-	DINAS KESEHATAN
PUSK. KRAPYAK KIDUL	Televisi	1	1.200.000,00	1.200.000,00	-	DINAS KESEHATAN
PUSK. KRAPYAK KIDUL	Tempat Tidur Besi	8	8.500.000,00	8.500.000,00	-	DINAS KESEHATAN
PUSK. KRAPYAK KIDUL	Tensimeter	10	8.408.828,00	6.896.424,00	1.512.404,00	DINAS KESEHATAN
PUSK. KRAPYAK KIDUL	Tensimeter Mercuri Con	2	3.670.927,00	3.670.927,00	-	DINAS KESEHATAN
PUSK. KRAPYAK KIDUL	Termometer Mercuri unt	3	855.000,00	855.000,00	-	DINAS KESEHATAN
PUSK. KRAPYAK KIDUL	Thermometer Digital (Al	1	2.208.426,97	1.932.371,00	276.055,97	DINAS KESEHATAN
PUSK. KRAPYAK KIDUL	Thermos Kecil	12	780.000,00	780.000,00	-	DINAS KESEHATAN
PUSK. KRAPYAK KIDUL	Thin Glass Plate	2	400.000,00	400.000,00	-	DINAS KESEHATAN
PUSK. KRAPYAK KIDUL	Timbangan	1	1.207.143,00		1.207.143,00	DINAS KESEHATAN
PUSK. KRAPYAK KIDUL	Timbangan Badan (Alat	9	1.030.000,00	1.030.000,00	-	DINAS KESEHATAN
PUSK. KRAPYAK KIDUL	Timbangan Barang	3	3.967.634,00	3.187.104,00	780.530,00	DINAS KESEHATAN
PUSK. KRAPYAK KIDUL	Timbangan Bayi	5	4.609.000,00	690.000,00	3.919.000,00	DINAS KESEHATAN
PUSK. KRAPYAK KIDUL	Timbangan Sentsimal D	3	600.000,00	600.000,00	-	DINAS KESEHATAN
PUSK. KRAPYAK KIDUL	Top Loading Balance (A	1	1.375.000,00	1.375.000,00	-	DINAS KESEHATAN
PUSK. KRAPYAK KIDUL	Tube For Centrifuge	5	400.000,00	400.000,00	-	DINAS KESEHATAN
PUSK. KRAPYAK KIDUL	Ukuran Tinggi Orang	14	490.000,00	490.000,00	-	DINAS KESEHATAN
PUSK. KRAPYAK KIDUL	Uninterruptible Power S	4	3.208.028,00	2.365.364,00	842.664,00	DINAS KESEHATAN
PUSK. KRAPYAK KIDUL	Uninterrupted Power Sup	2	1.140.000,00	1.064.000,00	76.000,00	DINAS KESEHATAN
PUSK. KRAPYAK KIDUL	USG	1	240.564.600,00	192.451.680,00	48.112.920,00	DINAS KESEHATAN
PUSK. KRAPYAK KIDUL	Wall Clock	3	150.000,00	150.000,00	-	DINAS KESEHATAN
PUSK. KRAPYAK KIDUL	Waskom	9	414.000,00	414.000,00	-	DINAS KESEHATAN
PUSK. KRAPYAK KIDUL	Westergreen App	9	675.000,00	675.000,00	-	DINAS KESEHATAN
PUSK. KRAPYAK KIDUL	Westgrean B;oodsed Ra	2	290.000,00	290.000,00	-	DINAS KESEHATAN
PUSK. KRAPYAK KIDUL	Wet Test Analysis	4	5.954.325,84	5.954.325,84	-	DINAS KESEHATAN
PUSK. KRAPYAK KIDUL	Wheel Chair (Alat Keseh	2	500.000,00	500.000,00	-	DINAS KESEHATAN
PUSK. KRAPYAK KIDUL	White Board	4	600.000,00	600.000,00	-	DINAS KESEHATAN
PUSK. KRAPYAK KIDUL	Wireless Amplifier	1	2.500.000,00	2.500.000,00	-	DINAS KESEHATAN
PUSK. KUSUMA BANGSA	A.C. Split	6	18.539.400,00	18.539.400,00	-	DINAS KESEHATAN

SKPD Penerima	Aset yang Ditransfer	Jumlah	Nilai Perolehan	Akm. Penyusutan	Nilai Buku	SKPD Pemberi
PUSK. KUSUMA BANGSA	A.C. Window	1	3.950.000,00	2.370.000,00	1.580.000,00	DINAS KESEHATAN
PUSK. KUSUMA BANGSA	Alat Kantor Lainnya (Lai	11	18.580.000,00	11.478.000,00	7.102.000,00	DINAS KESEHATAN
PUSK. KUSUMA BANGSA	Alat Kedokteran Gigi Lai	7	26.727.011,02	12.146.379,02	14.580.632,00	DINAS KESEHATAN
PUSK. KUSUMA BANGSA	ALAT KEDOKTERAN P	21	17.052.000,00	17.052.000,00	-	DINAS KESEHATAN
PUSK. KUSUMA BANGSA	Alat Kedokteran THT La	1	806.075,84	806.075,84	-	DINAS KESEHATAN
PUSK. KUSUMA BANGSA	ALat Kedokteran Umum	78	445.493.827,75	333.888.106,75	111.605.721,00	DINAS KESEHATAN
PUSK. KUSUMA BANGSA	Alat Lab. Kedokteran La	22	35.175.000,00	35.175.000,00	-	DINAS KESEHATAN
PUSK. KUSUMA BANGSA	Alat Pemadam/Portable	2	400.000,00	400.000,00	-	DINAS KESEHATAN
PUSK. KUSUMA BANGSA	Alat Rumah Tangga Lai	2	13.059.500,00	13.059.500,00	-	DINAS KESEHATAN
PUSK. KUSUMA BANGSA	Amplifier	1	875.000,00	875.000,00	-	DINAS KESEHATAN
PUSK. KUSUMA BANGSA	Anaromische Pinset	7	2.278.000,00	2.278.000,00	-	DINAS KESEHATAN
PUSK. KUSUMA BANGSA	Autoclave (Alat Laborat	1	72.755.000,00	27.283.125,00	45.471.875,00	DINAS KESEHATAN
PUSK. KUSUMA BANGSA	Automatic CO Analyzer	1	14.863.000,00	4.246.572,00	10.616.428,00	DINAS KESEHATAN
PUSK. KUSUMA BANGSA	Baby Incubator (Alat Ked	1	52.437.500,00	52.437.500,00	-	DINAS KESEHATAN
PUSK. KUSUMA BANGSA	Bangku Tunggu	46	47.890.000,00	47.890.000,00	-	DINAS KESEHATAN
PUSK. KUSUMA BANGSA	Bed Pan (for Child Adult	21	58.860.000,00	56.618.000,00	2.242.000,00	DINAS KESEHATAN
PUSK. KUSUMA BANGSA	Bein	5	337.500,00	337.500,00	-	DINAS KESEHATAN
PUSK. KUSUMA BANGSA	Binocular Microscope (A	1	10.000.000,00	10.000.000,00	-	DINAS KESEHATAN
PUSK. KUSUMA BANGSA	Buffet Kayu	2	970.000,00	970.000,00	-	DINAS KESEHATAN
PUSK. KUSUMA BANGSA	Camera Electronic	1	6.364.276,00	5.091.420,00	1.272.856,00	DINAS KESEHATAN
PUSK. KUSUMA BANGSA	Cement Spatula	4	208.000,00	208.000,00	-	DINAS KESEHATAN
PUSK. KUSUMA BANGSA	Cement Stopper	4	208.000,00	208.000,00	-	DINAS KESEHATAN
PUSK. KUSUMA BANGSA	Centrifuge	2	760.000,00	760.000,00	-	DINAS KESEHATAN
PUSK. KUSUMA BANGSA	Centrifuge (Alat Laborat	1	42.737.767,00	26.711.105,00	16.026.662,00	DINAS KESEHATAN
PUSK. KUSUMA BANGSA	Centrifuge Hematocrit	1	59.833.005,00	37.395.630,00	22.437.375,00	DINAS KESEHATAN
PUSK. KUSUMA BANGSA	Chirurgical Pinset	11	3.922.000,00	3.922.000,00	-	DINAS KESEHATAN
PUSK. KUSUMA BANGSA	Cold Storage (Alat Pend	2	45.735.000,00	40.000.000,00	5.735.000,00	DINAS KESEHATAN
PUSK. KUSUMA BANGSA	Compact Disc	1	302.000,00	302.000,00	-	DINAS KESEHATAN
PUSK. KUSUMA BANGSA	Cryo Surgery	1	79.670.223,00	79.670.223,00	-	DINAS KESEHATAN
PUSK. KUSUMA BANGSA	Defibrilator	1	51.408.000,00	41.126.400,00	10.281.600,00	DINAS KESEHATAN
PUSK. KUSUMA BANGSA	Dental Unit	1	125.018.336,00	125.018.336,00	-	DINAS KESEHATAN
PUSK. KUSUMA BANGSA	Digital Thermometer	2	906.818,00	453.408,00	453.410,00	DINAS KESEHATAN
PUSK. KUSUMA BANGSA	Dispenser	6	2.364.500,00	2.364.500,00	-	DINAS KESEHATAN
PUSK. KUSUMA BANGSA	ECG Analyzer	2	38.890.000,00	38.890.000,00	-	DINAS KESEHATAN
PUSK. KUSUMA BANGSA	Emergency Kit	1	13.289.963,00	10.631.972,00	2.657.991,00	DINAS KESEHATAN
PUSK. KUSUMA BANGSA	Examination Lamp	5	119.732.000,00	70.556.800,00	49.175.200,00	DINAS KESEHATAN
PUSK. KUSUMA BANGSA	Examination Table	1	5.936.800,00	3.562.080,00	2.374.720,00	DINAS KESEHATAN
PUSK. KUSUMA BANGSA	Exkavator	5	250.000,00	250.000,00	-	DINAS KESEHATAN
PUSK. KUSUMA BANGSA	Film Projector	1	9.400.000,00	9.400.000,00	-	DINAS KESEHATAN
PUSK. KUSUMA BANGSA	Film Viewer	4	43.418.934,00	43.418.934,00	-	DINAS KESEHATAN
PUSK. KUSUMA BANGSA	Fotometer	1	90.271.428,00	56.419.645,00	33.851.783,00	DINAS KESEHATAN
PUSK. KUSUMA BANGSA	Gelas Ukur	2	660.000,00	660.000,00	-	DINAS KESEHATAN
PUSK. KUSUMA BANGSA	Geneocology Table	2	17.600.000,00	15.840.000,00	1.760.000,00	DINAS KESEHATAN
PUSK. KUSUMA BANGSA	Glucosa Analyzer	2	763.400,00	477.130,00	286.270,00	DINAS KESEHATAN
PUSK. KUSUMA BANGSA	Gunting	9	6.800.000,00	6.800.000,00	-	DINAS KESEHATAN
PUSK. KUSUMA BANGSA	Gunting Lurus	4	3.546.400,00	3.546.400,00	-	DINAS KESEHATAN
PUSK. KUSUMA BANGSA	Hammer Reflex	2	1.352.000,00	1.352.000,00	-	DINAS KESEHATAN
PUSK. KUSUMA BANGSA	Hand Counter	1	67.000,00	67.000,00	-	DINAS KESEHATAN
PUSK. KUSUMA BANGSA	Hb. Meter	2	4.943.658,99	4.646.899,00	296.759,99	DINAS KESEHATAN
PUSK. KUSUMA BANGSA	Head Lamp	1	310.000,00	310.000,00	-	DINAS KESEHATAN
PUSK. KUSUMA BANGSA	Headphone	1	412.867,00	330.292,00	82.575,00	DINAS KESEHATAN
PUSK. KUSUMA BANGSA	Heart Rate Monitor	1	2.367.200,00	2.367.200,00	-	DINAS KESEHATAN
PUSK. KUSUMA BANGSA	Hemacytometer Comple	1	2.380.000,00	2.380.000,00	-	DINAS KESEHATAN
PUSK. KUSUMA BANGSA	Hematology Analyzer	1	110.605.000,00	69.128.125,00	41.476.875,00	DINAS KESEHATAN
PUSK. KUSUMA BANGSA	Infus Standar Higt 2 Met	8	8.719.800,00	8.719.800,00	-	DINAS KESEHATAN
PUSK. KUSUMA BANGSA	Infusing Stand	15	17.520.000,00	17.520.000,00	-	DINAS KESEHATAN
PUSK. KUSUMA BANGSA	Instrumen Cabinet	18	92.151.094,16	89.129.235,16	3.021.859,00	DINAS KESEHATAN
PUSK. KUSUMA BANGSA	Instrumen Tray	17	47.514.600,00	47.514.600,00	-	DINAS KESEHATAN
PUSK. KUSUMA BANGSA	Instrument Table	7	12.293.247,19	12.293.247,19	-	DINAS KESEHATAN
PUSK. KUSUMA BANGSA	Karaoke	2	700.000,00	700.000,00	-	DINAS KESEHATAN
PUSK. KUSUMA BANGSA	Kereta Makan	2	11.200.700,00	11.200.700,00	-	DINAS KESEHATAN
PUSK. KUSUMA BANGSA	Kipas Angin	6	1.930.000,00	1.930.000,00	-	DINAS KESEHATAN
PUSK. KUSUMA BANGSA	Klem (Laboratorium Kea	13	13.574.500,00	13.574.500,00	-	DINAS KESEHATAN
PUSK. KUSUMA BANGSA	Kompor Gas (Alat Dapur	1	715.000,00	715.000,00	-	DINAS KESEHATAN
PUSK. KUSUMA BANGSA	Korem Tang	3	1.360.000,00	1.360.000,00	-	DINAS KESEHATAN
PUSK. KUSUMA BANGSA	Kresteler Vaginal Specu	3	2.010.000,00	2.010.000,00	-	DINAS KESEHATAN
PUSK. KUSUMA BANGSA	Kursi Besi/Metal	92	32.087.500,00	32.087.500,00	-	DINAS KESEHATAN
PUSK. KUSUMA BANGSA	Kursi Biasa	4	1.401.560,00	1.401.560,00	-	DINAS KESEHATAN
PUSK. KUSUMA BANGSA	Kursi Kayu	19	2.636.000,00	2.636.000,00	-	DINAS KESEHATAN
PUSK. KUSUMA BANGSA	Kursi Putar	2	552.000,00	552.000,00	-	DINAS KESEHATAN
PUSK. KUSUMA BANGSA	Kursi Tamu di Ruangan	1	1.950.000,00	1.950.000,00	-	DINAS KESEHATAN
PUSK. KUSUMA BANGSA	Lampu Pijar	1	1.138.000,00	1.138.000,00	-	DINAS KESEHATAN
PUSK. KUSUMA BANGSA	Lampu Spritus	1	890.000,00	890.000,00	-	DINAS KESEHATAN

SKPD Penerima	Aset yang Ditransfer	Jumlah	Nilai Perolehan	Akm. Penyusutan	Nilai Buku	SKPD Pemberi
PUSK. KUSUMA BANGSA	Lap Top	2	10.171.000,00	10.171.000,00	-	DINAS KESEHATAN
PUSK. KUSUMA BANGSA	Laryngoscope	2	2.539.691,02	2.539.691,02	-	DINAS KESEHATAN
PUSK. KUSUMA BANGSA	Layar Film/Projector	1	1.500.000,00	1.500.000,00	-	DINAS KESEHATAN
PUSK. KUSUMA BANGSA	Lemari Buku Arsip Untuk	5	33.728.848,00	27.693.080,00	6.035.768,00	DINAS KESEHATAN
PUSK. KUSUMA BANGSA	Lemari Buku Untuk Perp	2	7.215.000,00	7.215.000,00	-	DINAS KESEHATAN
PUSK. KUSUMA BANGSA	Lemari Es	9	14.719.000,00	14.719.000,00	-	DINAS KESEHATAN
PUSK. KUSUMA BANGSA	Lemari Kaca	2	2.680.000,00	2.680.000,00	-	DINAS KESEHATAN
PUSK. KUSUMA BANGSA	Lemari Kayu	22	14.023.000,00	14.023.000,00	-	DINAS KESEHATAN
PUSK. KUSUMA BANGSA	Lemari Makan	7	8.855.000,00	8.855.000,00	-	DINAS KESEHATAN
PUSK. KUSUMA BANGSA	Lemari Pakaian	1	1.590.000,00	1.590.000,00	-	DINAS KESEHATAN
PUSK. KUSUMA BANGSA	Lemari Sorok	10	6.521.000,00	5.690.800,00	830.200,00	DINAS KESEHATAN
PUSK. KUSUMA BANGSA	Local Area Network (LAN)	1	2.880.000,00	2.880.000,00	-	DINAS KESEHATAN
PUSK. KUSUMA BANGSA	Mag Sonde Rubber	1	39.000,00	39.000,00	-	DINAS KESEHATAN
PUSK. KUSUMA BANGSA	Meja Biro	1	5.492.000,00	5.492.000,00	-	DINAS KESEHATAN
PUSK. KUSUMA BANGSA	Meja Kerja Kayu	46	20.768.000,00	20.612.000,00	156.000,00	DINAS KESEHATAN
PUSK. KUSUMA BANGSA	Meja Kerja Pejabat Esel	1	1.200.000,00	1.200.000,00	-	DINAS KESEHATAN
PUSK. KUSUMA BANGSA	Meja Komputer	1	650.000,00	650.000,00	-	DINAS KESEHATAN
PUSK. KUSUMA BANGSA	Meja Panjang	3	8.406.000,00	8.406.000,00	-	DINAS KESEHATAN
PUSK. KUSUMA BANGSA	Meja Rapat	1	1.000.000,00	1.000.000,00	-	DINAS KESEHATAN
PUSK. KUSUMA BANGSA	Meja Tulis	5	1.819.000,00	1.819.000,00	-	DINAS KESEHATAN
PUSK. KUSUMA BANGSA	Mesin Barcode	1	1.125.000,00	1.125.000,00	-	DINAS KESEHATAN
PUSK. KUSUMA BANGSA	Micrometer	2	1.598.897,00	597.004,00	1.001.893,00	DINAS KESEHATAN
PUSK. KUSUMA BANGSA	Microphone	1	150.000,00	150.000,00	-	DINAS KESEHATAN
PUSK. KUSUMA BANGSA	Millipore Filter	6	2.688.750,00	2.100.750,00	588.000,00	DINAS KESEHATAN
PUSK. KUSUMA BANGSA	Minor Surgical Set (Alat	2	4.400.000,00	4.400.000,00	-	DINAS KESEHATAN
PUSK. KUSUMA BANGSA	Mobil Ambulance	2	480.580.225,00	398.163.080,00	82.417.145,00	DINAS KESEHATAN
PUSK. KUSUMA BANGSA	Monitor	1	1.347.500,00	1.347.500,00	-	DINAS KESEHATAN
PUSK. KUSUMA BANGSA	Montir/Stemper	1	25.000,00	25.000,00	-	DINAS KESEHATAN
PUSK. KUSUMA BANGSA	Mortir/Alu	1	25.000,00	25.000,00	-	DINAS KESEHATAN
PUSK. KUSUMA BANGSA	Nebulizer	3	3.406.379,00	2.892.312,00	514.067,00	DINAS KESEHATAN
PUSK. KUSUMA BANGSA	Needle Holder	7	5.781.600,00	5.781.600,00	-	DINAS KESEHATAN
PUSK. KUSUMA BANGSA	Neirbekken Stainless St	2	430.000,00	430.000,00	-	DINAS KESEHATAN
PUSK. KUSUMA BANGSA	Neonatal Resuscitation	1	12.254.000,00	12.254.000,00	-	DINAS KESEHATAN
PUSK. KUSUMA BANGSA	Note Book	1	7.001.225,00	7.001.225,00	-	DINAS KESEHATAN
PUSK. KUSUMA BANGSA	P.C Unit	10	87.540.826,38	85.399.309,38	2.141.517,00	DINAS KESEHATAN
PUSK. KUSUMA BANGSA	Papan Nama Instansi	1	1.850.000,00	1.850.000,00	-	DINAS KESEHATAN
PUSK. KUSUMA BANGSA	Papan Pengumuman	2	1.200.000,00	1.200.000,00	-	DINAS KESEHATAN
PUSK. KUSUMA BANGSA	Papan Visual/Papan Na	2	5.276.000,00	5.276.000,00	-	DINAS KESEHATAN
PUSK. KUSUMA BANGSA	Patient Monitor	1	35.690.000,00	21.414.000,00	14.276.000,00	DINAS KESEHATAN
PUSK. KUSUMA BANGSA	Peralatan Jaringan Lain-	3	7.885.000,00	7.885.000,00	-	DINAS KESEHATAN
PUSK. KUSUMA BANGSA	Peralatan Personal Kom	1	772.406,00	772.406,00	-	DINAS KESEHATAN
PUSK. KUSUMA BANGSA	Pesawat Telephone	1	185.450,00	185.450,00	-	DINAS KESEHATAN
PUSK. KUSUMA BANGSA	Pinset	7	3.051.000,00	3.051.000,00	-	DINAS KESEHATAN
PUSK. KUSUMA BANGSA	Powder Mixer	1	23.801.000,00	23.801.000,00	-	DINAS KESEHATAN
PUSK. KUSUMA BANGSA	Printer (Peralatan Perso	4	3.586.748,00	3.145.061,00	441.687,00	DINAS KESEHATAN
PUSK. KUSUMA BANGSA	Proyektor + Attachment	1	6.136.532,00	4.909.224,00	1.227.308,00	DINAS KESEHATAN
PUSK. KUSUMA BANGSA	Rak Besi	8	26.234.000,00	26.234.000,00	-	DINAS KESEHATAN
PUSK. KUSUMA BANGSA	Rak Kayu	10	16.911.868,00	16.563.868,00	348.000,00	DINAS KESEHATAN
PUSK. KUSUMA BANGSA	Refrigerator	2	115.171.100,00	72.600.000,00	42.571.100,00	DINAS KESEHATAN
PUSK. KUSUMA BANGSA	Resuscitation for Aduit	1	788.408,43	788.408,43	-	DINAS KESEHATAN
PUSK. KUSUMA BANGSA	Rice Cooker (Alat Labor	1	374.000,00	374.000,00	-	DINAS KESEHATAN
PUSK. KUSUMA BANGSA	Router	1	3.970.000,00	3.970.000,00	-	DINAS KESEHATAN
PUSK. KUSUMA BANGSA	Scanner (Peralatan Mini	2	3.412.068,00	2.750.301,00	661.767,00	DINAS KESEHATAN
PUSK. KUSUMA BANGSA	Scissors Bandage	2	4.128.000,00	4.128.000,00	-	DINAS KESEHATAN
PUSK. KUSUMA BANGSA	Sepeda Motor	1	19.750.000,00		19.750.000,00	DINAS KESEHATAN
PUSK. KUSUMA BANGSA	Server	1	19.140.000,00	19.140.000,00	-	DINAS KESEHATAN
PUSK. KUSUMA BANGSA	Sofa	1	3.905.000,00	3.905.000,00	-	DINAS KESEHATAN
PUSK. KUSUMA BANGSA	Sound System	5	2.438.000,00	2.438.000,00	-	DINAS KESEHATAN
PUSK. KUSUMA BANGSA	Speculum Model Kit	6	5.068.800,00	5.068.800,00	-	DINAS KESEHATAN
PUSK. KUSUMA BANGSA	Spetel Lidah	1	789.000,00	789.000,00	-	DINAS KESEHATAN
PUSK. KUSUMA BANGSA	Spirometer	1	31.900.000,00	31.900.000,00	-	DINAS KESEHATAN
PUSK. KUSUMA BANGSA	Stabilisator	1	1.515.000,00	1.515.000,00	-	DINAS KESEHATAN
PUSK. KUSUMA BANGSA	Stabilizer	1	791.760,00	296.910,00	494.850,00	DINAS KESEHATAN
PUSK. KUSUMA BANGSA	Stationary Generating S	2	138.620.175,00	102.198.384,00	36.421.791,00	DINAS KESEHATAN
PUSK. KUSUMA BANGSA	Sterilisator	8	91.121.000,00	91.121.000,00	-	DINAS KESEHATAN
PUSK. KUSUMA BANGSA	Stethoscope (Alat Kedokt	29	17.068.209,00	12.644.903,00	4.423.306,00	DINAS KESEHATAN
PUSK. KUSUMA BANGSA	Strether	1	14.354.775,28	14.354.775,28	-	DINAS KESEHATAN
PUSK. KUSUMA BANGSA	Suction Pump	1	4.455.000,00	4.455.000,00	-	DINAS KESEHATAN
PUSK. KUSUMA BANGSA	Tabung Gas	1	300.000,00	300.000,00	-	DINAS KESEHATAN
PUSK. KUSUMA BANGSA	Tabung Oksigen	9	17.273.900,00	17.273.900,00	-	DINAS KESEHATAN
PUSK. KUSUMA BANGSA	Televisi	3	9.160.000,00	9.160.000,00	-	DINAS KESEHATAN
PUSK. KUSUMA BANGSA	Tempat Tidur Kayu	2	2.915.000,00	2.915.000,00	-	DINAS KESEHATAN
PUSK. KUSUMA BANGSA	Tensimeter	26	35.403.369,02	31.549.166,02	3.854.203,00	DINAS KESEHATAN

SKPD Penerima	Aset yang Ditransfer	Jumlah	Nilai Perolehan	Akm. Penyusutan	Nilai Buku	SKPD Pemberi
PUSK. KUSUMA BANGSA	Tensimeter Mercury Com	3	4.712.781,00	4.712.781,00	-	DINAS KESEHATAN
PUSK. KUSUMA BANGSA	Termometer Standar	3	2.567.000,00	2.567.000,00	-	DINAS KESEHATAN
PUSK. KUSUMA BANGSA	Thermometer Digital (Ala	1	2.208.426,97	1.932.371,00	276.055,97	DINAS KESEHATAN
PUSK. KUSUMA BANGSA	Timbangan	2	9.007.143,00	6.240.000,00	2.767.143,00	DINAS KESEHATAN
PUSK. KUSUMA BANGSA	Timbangan Badan (Alat	6	7.376.500,00	7.376.500,00	-	DINAS KESEHATAN
PUSK. KUSUMA BANGSA	Timbangan Bayi	8	7.004.500,00	3.085.500,00	3.919.000,00	DINAS KESEHATAN
PUSK. KUSUMA BANGSA	Timbangan Orang Dewa	1	65.000,00	65.000,00	-	DINAS KESEHATAN
PUSK. KUSUMA BANGSA	Tray Carriage	1	5.694.400,00	5.694.400,00	-	DINAS KESEHATAN
PUSK. KUSUMA BANGSA	Tripod Camera	1	531.170,00	424.936,00	106.234,00	DINAS KESEHATAN
PUSK. KUSUMA BANGSA	Uninterruptible Power Su	9	15.451.361,00	14.187.365,00	1.263.996,00	DINAS KESEHATAN
PUSK. KUSUMA BANGSA	UV Sterizer	1	26.501.123,60	26.501.123,60	-	DINAS KESEHATAN
PUSK. KUSUMA BANGSA	Vacuum Extractor (Alat	1	8.261.150,00	8.261.150,00	-	DINAS KESEHATAN
PUSK. KUSUMA BANGSA	Westgreen B;oodsed Ra	1	875.000,00	875.000,00	-	DINAS KESEHATAN
PUSK. KUSUMA BANGSA	Wet Test Analysis	2	12.716.000,00	12.716.000,00	-	DINAS KESEHATAN
PUSK. KUSUMA BANGSA	Wheel Chair (Alat Keseh	1	1.380.266,85	1.380.266,85	-	DINAS KESEHATAN
PUSK. KUSUMA BANGSA	Whell Chair	1	2.628.100,00	1.576.860,00	1.051.240,00	DINAS KESEHATAN
PUSK. MEDONO	A.C. Split	1	3.432.000,00	3.432.000,00	-	DINAS KESEHATAN
PUSK. MEDONO	A.C. Window	1	3.840.000,00	3.840.000,00	-	DINAS KESEHATAN
PUSK. MEDONO	Alat Kedokteran Gigi Lai	9	78.665.055,00	64.608.222,00	14.056.833,00	DINAS KESEHATAN
PUSK. MEDONO	Alat Kedokteran KB Lair	2	12.352.100,00	12.352.100,00	-	DINAS KESEHATAN
PUSK. MEDONO	Alat Kedokteran THT La	3	4.757.229,68	4.757.229,68	-	DINAS KESEHATAN
PUSK. MEDONO	Alat Kedokteran Umum	29	72.397.436,00	39.335.748,00	33.061.688,00	DINAS KESEHATAN
PUSK. MEDONO	Alat Kedokteran Umum	2	5.829.875,00	5.829.875,00	-	DINAS KESEHATAN
PUSK. MEDONO	Alat Kesehatan Perawat	18	37.650.000,00	37.650.000,00	-	DINAS KESEHATAN
PUSK. MEDONO	Alat Lab. Kedokteran La	2	35.300.175,00	21.125.088,00	14.175.087,00	DINAS KESEHATAN
PUSK. MEDONO	Alat Pemadam/Portable	1	1.587.000,00	1.587.000,00	-	DINAS KESEHATAN
PUSK. MEDONO	Alat Rumah Tangga Lair	7	12.935.833,00	12.935.833,00	-	DINAS KESEHATAN
PUSK. MEDONO	Alat-alat Sandi Lain-lain	1	11.885.000,00	11.885.000,00	-	DINAS KESEHATAN
PUSK. MEDONO	Anaromische Pinset	6	1.808.400,00	1.808.400,00	-	DINAS KESEHATAN
PUSK. MEDONO	Arteriklem	16	9.242.400,00	9.242.400,00	-	DINAS KESEHATAN
PUSK. MEDONO	Bangku Tunggu	7	45.720.000,00	45.720.000,00	-	DINAS KESEHATAN
PUSK. MEDONO	Bed Pan For Child	1	3.119.600,00	3.119.600,00	-	DINAS KESEHATAN
PUSK. MEDONO	Centrifuge (Alat Laborat	1	42.737.767,00	26.711.105,00	16.026.662,00	DINAS KESEHATAN
PUSK. MEDONO	Chirurgical Pinset	6	1.907.400,00	1.907.400,00	-	DINAS KESEHATAN
PUSK. MEDONO	Cold Storage (Alat Pend	1	5.735.000,00		5.735.000,00	DINAS KESEHATAN
PUSK. MEDONO	Compact Disc	1	750.000,00	750.000,00	-	DINAS KESEHATAN
PUSK. MEDONO	Compresor Unit	1	5.602.000,00	4.481.600,00	1.120.400,00	DINAS KESEHATAN
PUSK. MEDONO	Contra Angle	2	5.500.000,00	5.500.000,00	-	DINAS KESEHATAN
PUSK. MEDONO	Dental Unit	1	96.432.000,00	96.432.000,00	-	DINAS KESEHATAN
PUSK. MEDONO	Digital Thermometer	1	453.409,00	226.704,00	226.705,00	DINAS KESEHATAN
PUSK. MEDONO	Dispenser	2	675.000,00	675.000,00	-	DINAS KESEHATAN
PUSK. MEDONO	Dopler (Fetal Heart Sour	1	4.286.608,00		4.286.608,00	DINAS KESEHATAN
PUSK. MEDONO	Dry Sterilizer	1	20.000.000,00	20.000.000,00	-	DINAS KESEHATAN
PUSK. MEDONO	Examination Lamp	5	48.100.000,00	34.902.000,00	13.198.000,00	DINAS KESEHATAN
PUSK. MEDONO	Examination Table	3	21.658.200,00	19.283.480,00	2.374.720,00	DINAS KESEHATAN
PUSK. MEDONO	Fotometer	1	90.271.428,00	56.419.645,00	33.851.783,00	DINAS KESEHATAN
PUSK. MEDONO	Glucosa Analyzer	2	763.400,00	477.130,00	286.270,00	DINAS KESEHATAN
PUSK. MEDONO	Gunting	3	110.000,00	110.000,00	-	DINAS KESEHATAN
PUSK. MEDONO	Gunting Bengkok	1	10.000,00	10.000,00	-	DINAS KESEHATAN
PUSK. MEDONO	Gunting Kain	2	1.370.600,00	1.370.600,00	-	DINAS KESEHATAN
PUSK. MEDONO	Hb. Meter	1	4.570.000,00	4.570.000,00	-	DINAS KESEHATAN
PUSK. MEDONO	Hematology Analyzer	1	111.927.573,00	55.963.788,00	55.963.785,00	DINAS KESEHATAN
PUSK. MEDONO	Infusing Stand	1	1.117.000,00	670.200,00	446.800,00	DINAS KESEHATAN
PUSK. MEDONO	Instrumen Cabinet	3	19.275.300,00	19.275.300,00	-	DINAS KESEHATAN
PUSK. MEDONO	Instrumen Tray	3	15.147.000,00	15.147.000,00	-	DINAS KESEHATAN
PUSK. MEDONO	Instrument Table	2	7.729.494,38	7.729.494,38	-	DINAS KESEHATAN
PUSK. MEDONO	Klem (Laboratorium Kea	1	50.000,00	50.000,00	-	DINAS KESEHATAN
PUSK. MEDONO	Korem Tang	1	75.000,00	75.000,00	-	DINAS KESEHATAN
PUSK. MEDONO	Kursi Besi/Metal	57	24.646.250,00	24.646.250,00	-	DINAS KESEHATAN
PUSK. MEDONO	Kursi Kayu	6	150.000,00	150.000,00	-	DINAS KESEHATAN
PUSK. MEDONO	Kursi Kerja Pejabat Esel	1	2.590.000,00	2.590.000,00	-	DINAS KESEHATAN
PUSK. MEDONO	Kursi Putar	1	125.000,00	125.000,00	-	DINAS KESEHATAN
PUSK. MEDONO	Laryngoscope	2	2.539.691,02	2.539.691,02	-	DINAS KESEHATAN
PUSK. MEDONO	Lemari Buku Arsip Untu	1	30.178.848,00	24.143.080,00	6.035.768,00	DINAS KESEHATAN
PUSK. MEDONO	Lemari Es	1	2.500.000,00	2.500.000,00	-	DINAS KESEHATAN
PUSK. MEDONO	Lemari Kayu	10	17.385.777,22	17.385.777,22	-	DINAS KESEHATAN
PUSK. MEDONO	Lemari Sorok	5	2.965.000,00	2.372.000,00	593.000,00	DINAS KESEHATAN
PUSK. MEDONO	Meja Kerja Kayu	23	17.019.450,00	17.019.450,00	-	DINAS KESEHATAN
PUSK. MEDONO	Meja Kerja Pegawai Nor	10	17.450.000,00	17.450.000,00	-	DINAS KESEHATAN
PUSK. MEDONO	Meja Kerja Pejabat Esel	1	3.077.580,29	3.077.580,29	-	DINAS KESEHATAN
PUSK. MEDONO	Meja Komputer	9	3.150.000,00	3.150.000,00	-	DINAS KESEHATAN
PUSK. MEDONO	Meja Rapat	2	4.000.000,00	4.000.000,00	-	DINAS KESEHATAN
PUSK. MEDONO	Meja Tambahan	1	313.500,00	313.500,00	-	DINAS KESEHATAN

SKPD Penerima	Aset yang Ditransfer	Jumlah	Nilai Perolehan	Akm. Penyusutan	Nilai Buku	SKPD Pemberi
PUSK. MEDONO	Meja Tulis	1	1.500.000,00	1.500.000,00	-	DINAS KESEHATAN
PUSK. MEDONO	Micro Hematocrite Centrifuge	1	14.895.839,89	13.033.860,00	1.861.979,89	DINAS KESEHATAN
PUSK. MEDONO	Micrometer	4	6.515.580,00	6.318.300,00	197.280,00	DINAS KESEHATAN
PUSK. MEDONO	Microscope Binocular	1	19.150.000,00	19.150.000,00	-	DINAS KESEHATAN
PUSK. MEDONO	Millipore Filter	3	1.102.500,00	661.500,00	441.000,00	DINAS KESEHATAN
PUSK. MEDONO	Minor Surgeri Set	1	2.000.000,00	2.000.000,00	-	DINAS KESEHATAN
PUSK. MEDONO	Mobil Ambulance	2	313.460.000,00	231.042.855,00	82.417.145,00	DINAS KESEHATAN
PUSK. MEDONO	Nebulizer	1	1.878.088,00	1.502.472,00	375.616,00	DINAS KESEHATAN
PUSK. MEDONO	Needle Holder	2	1.535.600,00	1.535.600,00	-	DINAS KESEHATAN
PUSK. MEDONO	Note Book	2	13.335.000,00	13.335.000,00	-	DINAS KESEHATAN
PUSK. MEDONO	P.C Unit	12	66.084.562,00	63.943.044,00	2.141.518,00	DINAS KESEHATAN
PUSK. MEDONO	Papan Visual/Papan Nefelometri	1	4.450.000,00	4.450.000,00	-	DINAS KESEHATAN
PUSK. MEDONO	Peralatan Jaringan Lain-lain	1	16.373.500,00	16.373.500,00	-	DINAS KESEHATAN
PUSK. MEDONO	Peralatan studio Visual	1	3.177.500,00	3.177.500,00	-	DINAS KESEHATAN
PUSK. MEDONO	Pinset	1	40.000,00	40.000,00	-	DINAS KESEHATAN
PUSK. MEDONO	Printer (Peralatan Personal)	10	7.166.748,00	6.725.061,00	441.687,00	DINAS KESEHATAN
PUSK. MEDONO	Pulse Oximeter	2	6.900.000,00	-	6.900.000,00	DINAS KESEHATAN
PUSK. MEDONO	Rak Kayu	10	13.108.476,00	13.108.476,00	-	DINAS KESEHATAN
PUSK. MEDONO	Refrigerator	1	42.571.100,00	-	42.571.100,00	DINAS KESEHATAN
PUSK. MEDONO	Scaler	1	5.175.000,00	2.070.000,00	3.105.000,00	DINAS KESEHATAN
PUSK. MEDONO	Scanner (Peralatan Mini)	1	2.647.068,00	1.985.301,00	661.767,00	DINAS KESEHATAN
PUSK. MEDONO	Senter	1	10.000,00	10.000,00	-	DINAS KESEHATAN
PUSK. MEDONO	Sepeda	1	550.000,00	550.000,00	-	DINAS KESEHATAN
PUSK. MEDONO	Sepeda Motor	1	19.750.000,00	-	19.750.000,00	DINAS KESEHATAN
PUSK. MEDONO	Sofa	2	7.605.000,00	7.605.000,00	-	DINAS KESEHATAN
PUSK. MEDONO	Spygmomanometer	1	840.000,00	840.000,00	-	DINAS KESEHATAN
PUSK. MEDONO	Stabilizer	1	791.760,00	296.910,00	494.850,00	DINAS KESEHATAN
PUSK. MEDONO	Stationary Generating Set	1	47.335.000,00	47.335.000,00	-	DINAS KESEHATAN
PUSK. MEDONO	Sterilisator	6	28.154.159,83	28.154.159,83	-	DINAS KESEHATAN
PUSK. MEDONO	Stetoscope (Alat Kedokteran)	26	11.219.444,00	6.625.451,00	4.593.993,00	DINAS KESEHATAN
PUSK. MEDONO	Strether	1	14.354.775,28	14.354.775,28	-	DINAS KESEHATAN
PUSK. MEDONO	Tabung Oksigen	3	5.920.191,57	5.920.191,57	-	DINAS KESEHATAN
PUSK. MEDONO	Televisi	1	1.725.000,00	1.725.000,00	-	DINAS KESEHATAN
PUSK. MEDONO	Tempat Tidur Besi	3	7.500.000,00	7.500.000,00	-	DINAS KESEHATAN
PUSK. MEDONO	Tensimeter	25	28.596.572,02	25.697.328,02	2.899.244,00	DINAS KESEHATAN
PUSK. MEDONO	Tensimeter Merkuri Compact	1	1.570.927,00	1.570.927,00	-	DINAS KESEHATAN
PUSK. MEDONO	Termometer Standar	1	75.000,00	75.000,00	-	DINAS KESEHATAN
PUSK. MEDONO	Thermometer Digital (Alat Kesehatan)	1	2.208.426,97	1.932.371,00	276.055,97	DINAS KESEHATAN
PUSK. MEDONO	Timbangan	4	1.362.143,00	155.000,00	1.207.143,00	DINAS KESEHATAN
PUSK. MEDONO	Timbangan Badan (Alat Kesehatan)	1	1.270.500,00	1.270.500,00	-	DINAS KESEHATAN
PUSK. MEDONO	Timbangan Barang	2	3.902.634,00	3.122.104,00	780.530,00	DINAS KESEHATAN
PUSK. MEDONO	Timbangan Bayi	2	4.370.000,00	451.000,00	3.919.000,00	DINAS KESEHATAN
PUSK. MEDONO	Uninterruptible Power Supply	5	4.483.030,00	3.640.364,00	842.666,00	DINAS KESEHATAN
PUSK. MEDONO	USG	1	240.564.600,00	192.451.680,00	48.112.920,00	DINAS KESEHATAN
PUSK. MEDONO	Waskom	1	15.000,00	15.000,00	-	DINAS KESEHATAN
PUSK. MEDONO	Wheel Chair (Alat Kesehatan)	2	4.647.266,85	4.647.266,85	-	DINAS KESEHATAN
PUSK. MEDONO	Wireless	1	13.172.500,00	13.172.500,00	-	DINAS KESEHATAN
PUSK. NOYONTAAN	A.C. Split	5	12.500.000,00	12.500.000,00	-	DINAS KESEHATAN
PUSK. NOYONTAAN	A.C. Window	2	7.790.000,00	6.210.000,00	1.580.000,00	DINAS KESEHATAN
PUSK. NOYONTAAN	Acteri Clemkly	5	46.000,00	46.000,00	-	DINAS KESEHATAN
PUSK. NOYONTAAN	Agaat	3	45.000,00	45.000,00	-	DINAS KESEHATAN
PUSK. NOYONTAAN	Alat Kantor Lainnya (Lain-lain)	11	20.205.000,00	13.103.000,00	7.102.000,00	DINAS KESEHATAN
PUSK. NOYONTAAN	Alat Kedokteran Gigi Lain-lain	38	51.905.155,00	29.938.462,00	21.966.693,00	DINAS KESEHATAN
PUSK. NOYONTAAN	Alat Kedokteran KB Lair	27	2.473.000,00	2.473.000,00	-	DINAS KESEHATAN
PUSK. NOYONTAAN	Alat Kedokteran THT Lair	1	26.400.000,00	26.400.000,00	-	DINAS KESEHATAN
PUSK. NOYONTAAN	Alat Kedokteran Umum	46	46.503.936,00	26.413.948,00	20.089.988,00	DINAS KESEHATAN
PUSK. NOYONTAAN	Alat Kedokteran Umum	4	720.000,00	720.000,00	-	DINAS KESEHATAN
PUSK. NOYONTAAN	Alat Kesehatan Perawat	2	20.000,00	20.000,00	-	DINAS KESEHATAN
PUSK. NOYONTAAN	Alat Lab. Kedokteran Lain-lain	44	49.823.179,00	35.648.088,00	14.175.091,00	DINAS KESEHATAN
PUSK. NOYONTAAN	Alat Lab. Kimia Lain-lain	7	14.140.000,00	14.140.000,00	-	DINAS KESEHATAN
PUSK. NOYONTAAN	Alat Laboratorium Makro	1	8.126.000,00	8.126.000,00	-	DINAS KESEHATAN
PUSK. NOYONTAAN	Alat Pemadam/Portable	3	2.775.000,00	2.775.000,00	-	DINAS KESEHATAN
PUSK. NOYONTAAN	Alat Pendingin Lain-lain	2	250.000,00	250.000,00	-	DINAS KESEHATAN
PUSK. NOYONTAAN	Amigan Stopper	3	60.000,00	60.000,00	-	DINAS KESEHATAN
PUSK. NOYONTAAN	Anaromische Pinset	5	25.000,00	25.000,00	-	DINAS KESEHATAN
PUSK. NOYONTAAN	Arteriklem	6	30.000,00	30.000,00	-	DINAS KESEHATAN
PUSK. NOYONTAAN	Autoclave (Alat Laboratorium)	1	72.755.000,00	27.283.125,00	45.471.875,00	DINAS KESEHATAN
PUSK. NOYONTAAN	Autocleve	1	28.861.000,00	28.861.000,00	-	DINAS KESEHATAN
PUSK. NOYONTAAN	Bangku Injak	1	10.000,00	10.000,00	-	DINAS KESEHATAN
PUSK. NOYONTAAN	Bangku Tunggu	14	31.884.000,00	31.884.000,00	-	DINAS KESEHATAN
PUSK. NOYONTAAN	Bein	3	135.000,00	135.000,00	-	DINAS KESEHATAN
PUSK. NOYONTAAN	Burnisher	1	20.000,00	20.000,00	-	DINAS KESEHATAN
PUSK. NOYONTAAN	Camera Electronic	1	3.610.000,00	3.610.000,00	-	DINAS KESEHATAN

SKPD Penerima	Aset yang Ditransfer	Jumlah	Nilai Perolehan	Akm. Penyusutan	Nilai Buku	SKPD Pemberi
PUSK. NOYONTAAN	Cemant Spatula	1	10.000,00	10.000,00	-	DINAS KESEHATAN
PUSK. NOYONTAAN	Cemant Stopper	2	40.000,00	40.000,00	-	DINAS KESEHATAN
PUSK. NOYONTAAN	Centrifuge (Alat Laborat	1	2.664.467,13	2.331.406,00	333.061,13	DINAS KESEHATAN
PUSK. NOYONTAAN	Chirurgical Pinset	4	40.000,00	40.000,00	-	DINAS KESEHATAN
PUSK. NOYONTAAN	Cold Storage (Alat Pend	1	5.735.000,00		5.735.000,00	DINAS KESEHATAN
PUSK. NOYONTAAN	Contra Angle	2	1.000.000,00	1.000.000,00	-	DINAS KESEHATAN
PUSK. NOYONTAAN	Dappen Glass	1	5.000,00	5.000,00	-	DINAS KESEHATAN
PUSK. NOYONTAAN	Dental Unit	1	137.500.000,00	137.500.000,00	-	DINAS KESEHATAN
PUSK. NOYONTAAN	Digital Thermometer	2	906.818,00	453.408,00	453.410,00	DINAS KESEHATAN
PUSK. NOYONTAAN	Dispenser	1	500.000,00	500.000,00	-	DINAS KESEHATAN
PUSK. NOYONTAAN	Distal Cryer	1	45.000,00	45.000,00	-	DINAS KESEHATAN
PUSK. NOYONTAAN	Electrocardiograph	1	26.400.000,00	26.400.000,00	-	DINAS KESEHATAN
PUSK. NOYONTAAN	Examination Lamp	2	45.900.000,00	36.720.000,00	9.180.000,00	DINAS KESEHATAN
PUSK. NOYONTAAN	Examination Table	9	38.572.300,00	37.462.620,00	1.109.680,00	DINAS KESEHATAN
PUSK. NOYONTAAN	Ekkavator	10	50.000,00	50.000,00	-	DINAS KESEHATAN
PUSK. NOYONTAAN	Filing Cabinet Besi	1	2.000.000,00	2.000.000,00	-	DINAS KESEHATAN
PUSK. NOYONTAAN	Film Viewer	24	8.523.934,00	8.523.934,00	-	DINAS KESEHATAN
PUSK. NOYONTAAN	Fotometer	1	90.271.428,00	56.419.645,00	33.851.783,00	DINAS KESEHATAN
PUSK. NOYONTAAN	Gelas Ukur	7	65.000,00	65.000,00	-	DINAS KESEHATAN
PUSK. NOYONTAAN	Glucosa Analyzer	1	381.700,00	238.565,00	143.135,00	DINAS KESEHATAN
PUSK. NOYONTAAN	Gunting	4	100.000,00	100.000,00	-	DINAS KESEHATAN
PUSK. NOYONTAAN	Gunting Bengkok	3	35.000,00	35.000,00	-	DINAS KESEHATAN
PUSK. NOYONTAAN	Gunting Lurus	14	717.000,00	717.000,00	-	DINAS KESEHATAN
PUSK. NOYONTAAN	Haemocytometer	1	600.000,00	600.000,00	-	DINAS KESEHATAN
PUSK. NOYONTAAN	Hand Piece Burs	1	25.000,00	25.000,00	-	DINAS KESEHATAN
PUSK. NOYONTAAN	Hematology Analyzer	1	111.927.573,00	55.963.788,00	55.963.785,00	DINAS KESEHATAN
PUSK. NOYONTAAN	Infusing Stand	3	5.136.000,00	5.136.000,00	-	DINAS KESEHATAN
PUSK. NOYONTAAN	Instrumen Tray	3	12.094.000,00	12.094.000,00	-	DINAS KESEHATAN
PUSK. NOYONTAAN	Kaca Hias	1	75.000,00	75.000,00	-	DINAS KESEHATAN
PUSK. NOYONTAAN	Kipas Angin	3	455.000,00	455.000,00	-	DINAS KESEHATAN
PUSK. NOYONTAAN	Kocher	4	40.000,00	40.000,00	-	DINAS KESEHATAN
PUSK. NOYONTAAN	Korem Tang	3	45.000,00	45.000,00	-	DINAS KESEHATAN
PUSK. NOYONTAAN	Kursi Besi/Metal	62	34.981.375,00	34.981.375,00	-	DINAS KESEHATAN
PUSK. NOYONTAAN	Kursi Kayu	14	310.000,00	310.000,00	-	DINAS KESEHATAN
PUSK. NOYONTAAN	Kursi Putar	2	400.000,00	400.000,00	-	DINAS KESEHATAN
PUSK. NOYONTAAN	Kursi Rapat	27	9.455.647,32	9.455.647,32	-	DINAS KESEHATAN
PUSK. NOYONTAAN	Kursi Tamu	1	2.238.625,00	2.238.625,00	-	DINAS KESEHATAN
PUSK. NOYONTAAN	Lampu Spritus	1	5.000,00	5.000,00	-	DINAS KESEHATAN
PUSK. NOYONTAAN	Lap Top	2	18.956.000,00	18.956.000,00	-	DINAS KESEHATAN
PUSK. NOYONTAAN	Lemari Buku Arsip Untu	1	30.178.848,00	24.143.080,00	6.035.768,00	DINAS KESEHATAN
PUSK. NOYONTAAN	Lemari Es	5	34.103.500,00	34.103.500,00	-	DINAS KESEHATAN
PUSK. NOYONTAAN	Lemari Kayu	15	7.459.750,00	7.459.750,00	-	DINAS KESEHATAN
PUSK. NOYONTAAN	Lemari Sorok	6	2.995.000,00	2.402.000,00	593.000,00	DINAS KESEHATAN
PUSK. NOYONTAAN	Medicine Can	1	6.600.000,00	6.600.000,00	-	DINAS KESEHATAN
PUSK. NOYONTAAN	Megaphone	1	400.000,00	400.000,00	-	DINAS KESEHATAN
PUSK. NOYONTAAN	Meja Kerja Kayu	34	24.355.000,00	24.199.000,00	156.000,00	DINAS KESEHATAN
PUSK. NOYONTAAN	Meja Kerja Pejabat Esel	1	1.289.000,00	1.289.000,00	-	DINAS KESEHATAN
PUSK. NOYONTAAN	Meja Komputer	2	900.000,00	900.000,00	-	DINAS KESEHATAN
PUSK. NOYONTAAN	Meja Rapat	6	6.659.251,80	6.659.251,80	-	DINAS KESEHATAN
PUSK. NOYONTAAN	Meja Tulis	3	3.289.000,00	3.289.000,00	-	DINAS KESEHATAN
PUSK. NOYONTAAN	Mesial Cryer	1	45.000,00	45.000,00	-	DINAS KESEHATAN
PUSK. NOYONTAAN	Mesin Barcode	1	1.125.000,00	1.125.000,00	-	DINAS KESEHATAN
PUSK. NOYONTAAN	Mesin Pres	1	825.000,00	825.000,00	-	DINAS KESEHATAN
PUSK. NOYONTAAN	Micrometer	1	526.080,00	328.800,00	197.280,00	DINAS KESEHATAN
PUSK. NOYONTAAN	Microphone	1	150.000,00	150.000,00	-	DINAS KESEHATAN
PUSK. NOYONTAAN	Microscope	2	44.265.000,00	11.085.000,00	33.180.000,00	DINAS KESEHATAN
PUSK. NOYONTAAN	Millipore Filter	3	1.102.500,00	661.500,00	441.000,00	DINAS KESEHATAN
PUSK. NOYONTAAN	Mobil Ambulance	1	288.460.000,00	206.042.855,00	82.417.145,00	DINAS KESEHATAN
PUSK. NOYONTAAN	Monitor	3	2.488.500,00	2.488.500,00	-	DINAS KESEHATAN
PUSK. NOYONTAAN	Mortir/Alu	1	10.000,00	10.000,00	-	DINAS KESEHATAN
PUSK. NOYONTAAN	MOUBILER LAINNYA	4	1.800.000,00	1.800.000,00	-	DINAS KESEHATAN
PUSK. NOYONTAAN	Mounth Murror+Handle	4	32.000,00	32.000,00	-	DINAS KESEHATAN
PUSK. NOYONTAAN	Nebulizer	2	2.541.000,00	2.541.000,00	-	DINAS KESEHATAN
PUSK. NOYONTAAN	Neirbekken Stainless St	7	50.000,00	50.000,00	-	DINAS KESEHATAN
PUSK. NOYONTAAN	News Pincet Lain Lain	14	195.000,00	195.000,00	-	DINAS KESEHATAN
PUSK. NOYONTAAN	P.C Unit	5	31.416.076,38	29.274.559,38	2.141.517,00	DINAS KESEHATAN
PUSK. NOYONTAAN	Papan Tulis	1	25.000,00	25.000,00	-	DINAS KESEHATAN
PUSK. NOYONTAAN	Papan Visual/Papan Na	1	1.815.000,00	1.815.000,00	-	DINAS KESEHATAN
PUSK. NOYONTAAN	Peralatan Jaringan Lain	2	3.955.000,00	3.955.000,00	-	DINAS KESEHATAN
PUSK. NOYONTAAN	Peralatan Personal Kom	1	2.880.000,00	2.880.000,00	-	DINAS KESEHATAN
PUSK. NOYONTAAN	Peralatan studio Video c	2	20.700.000,00	20.700.000,00	-	DINAS KESEHATAN
PUSK. NOYONTAAN	Perkakas Standar Lain-l	8	77.131.000,00	77.131.000,00	-	DINAS KESEHATAN
PUSK. NOYONTAAN	Plastisch Instrument	2	30.000,00	30.000,00	-	DINAS KESEHATAN

SKPD Penerima	Aset yang Ditransfer	Jumlah	Nilai Perolehan	Akm. Penyusutan	Nilai Buku	SKPD Pemberi
PUSK. NOYONTAAN	Politzer Air Bag	4	55.000,00	55.000,00	-	DINAS KESEHATAN
PUSK. NOYONTAAN	Printer (Peralatan Perso	7	5.917.748,00	5.476.061,00	441.687,00	DINAS KESEHATAN
PUSK. NOYONTAAN	Rak Besi	3	5.357.747,70	5.357.747,70	-	DINAS KESEHATAN
PUSK. NOYONTAAN	Rak Kayu	10	11.075.000,00	10.727.000,00	348.000,00	DINAS KESEHATAN
PUSK. NOYONTAAN	Refrigerator	1	42.571.100,00		42.571.100,00	DINAS KESEHATAN
PUSK. NOYONTAAN	Router	1	3.970.000,00	3.970.000,00	-	DINAS KESEHATAN
PUSK. NOYONTAAN	Scaler	10	5.179.668,00	2.098.868,00	3.080.800,00	DINAS KESEHATAN
PUSK. NOYONTAAN	Scanner (Peralatan Mini	1	2.647.068,00	1.985.301,00	661.767,00	DINAS KESEHATAN
PUSK. NOYONTAAN	Sepeda Motor	2	21.750.000,00	2.000.000,00	19.750.000,00	DINAS KESEHATAN
PUSK. NOYONTAAN	Server	1	16.850.000,00	16.850.000,00	-	DINAS KESEHATAN
PUSK. NOYONTAAN	Slide Rail	1	1.500.000,00	1.500.000,00	-	DINAS KESEHATAN
PUSK. NOYONTAAN	Sofa	1	3.920.000,00	3.920.000,00	-	DINAS KESEHATAN
PUSK. NOYONTAAN	Spectro Photo Meter	1	92.531.000,00	92.531.000,00	-	DINAS KESEHATAN
PUSK. NOYONTAAN	Speculum Model Kit	20	570.000,00	570.000,00	-	DINAS KESEHATAN
PUSK. NOYONTAAN	Spetel Lidah	8	20.000,00	20.000,00	-	DINAS KESEHATAN
PUSK. NOYONTAAN	Spirometer	1	31.900.000,00	31.900.000,00	-	DINAS KESEHATAN
PUSK. NOYONTAAN	Stabilisator	1	1.500.000,00	1.500.000,00	-	DINAS KESEHATAN
PUSK. NOYONTAAN	Stabilizer	2	1.583.520,00	593.820,00	989.700,00	DINAS KESEHATAN
PUSK. NOYONTAAN	Sterilisator	1	16.610.000,00	16.610.000,00	-	DINAS KESEHATAN
PUSK. NOYONTAAN	Stetoscope (Alat Kedokt	26	10.680.732,00	7.314.339,00	3.366.393,00	DINAS KESEHATAN
PUSK. NOYONTAAN	Strether	1	1.485.000,00	1.485.000,00	-	DINAS KESEHATAN
PUSK. NOYONTAAN	Tabung Oksigen	4	14.450.000,00	14.450.000,00	-	DINAS KESEHATAN
PUSK. NOYONTAAN	Televisi	1	1.400.000,00	1.400.000,00	-	DINAS KESEHATAN
PUSK. NOYONTAAN	Tensimeter	21	21.190.809,01	17.751.627,01	3.439.182,00	DINAS KESEHATAN
PUSK. NOYONTAAN	Tensimeter Mercuri Com	2	3.141.854,00	3.141.854,00	-	DINAS KESEHATAN
PUSK. NOYONTAAN	Termometer Mercuri unt	6	745.000,00	745.000,00	-	DINAS KESEHATAN
PUSK. NOYONTAAN	Termometer Standar	1	40.000,00	40.000,00	-	DINAS KESEHATAN
PUSK. NOYONTAAN	Thermometer Digital (Al	1	2.208.426,97	1.932.371,00	276.055,97	DINAS KESEHATAN
PUSK. NOYONTAAN	Timbangan	2	1.232.141,00	25.000,00	1.207.141,00	DINAS KESEHATAN
PUSK. NOYONTAAN	Timbangan Badan (Alat	2	223.000,00	223.000,00	-	DINAS KESEHATAN
PUSK. NOYONTAAN	Timbangan Barang	2	3.902.634,00	3.122.104,00	780.530,00	DINAS KESEHATAN
PUSK. NOYONTAAN	Timbangan Bayi	3	4.019.000,00	100.000,00	3.919.000,00	DINAS KESEHATAN
PUSK. NOYONTAAN	Uninterruptible Power Su	9	33.978.028,00	33.135.364,00	842.664,00	DINAS KESEHATAN
PUSK. NOYONTAAN	Uterin Zone	4	100.000,00	100.000,00	-	DINAS KESEHATAN
PUSK. NOYONTAAN	Uterine Curette	5	65.000,00	65.000,00	-	DINAS KESEHATAN
PUSK. NOYONTAAN	Waskom	16	95.000,00	95.000,00	-	DINAS KESEHATAN
PUSK. NOYONTAAN	Wheel Chair (Alat Keseh	1	1.485.000,00	1.485.000,00	-	DINAS KESEHATAN
PUSK. NOYONTAAN	Dental Unit	1	125.660.003,00	75.396.003,00	50.264.000,00	PUSK. KRAMATSARI
PUSK. PEKALONGAN SELA	A.C. Split	4	11.987.400,00	11.987.400,00	-	DINAS KESEHATAN
PUSK. PEKALONGAN SELA	A.C. Window	5	17.895.600,00	17.097.880,00	797.720,00	DINAS KESEHATAN
PUSK. PEKALONGAN SELA	Alat Dapur Lainnya	1	851.400,00	851.400,00	-	DINAS KESEHATAN
PUSK. PEKALONGAN SELA	Alat Kantor Lainnya (Lai	12	18.349.100,00	14.679.280,00	3.669.820,00	DINAS KESEHATAN
PUSK. PEKALONGAN SELA	Alat Kedokteran Gawat	12	8.308.300,00	8.308.300,00	-	DINAS KESEHATAN
PUSK. PEKALONGAN SELA	Alat Kedokteran Gigi Lai	65	44.442.735,02	28.671.549,02	15.771.186,00	DINAS KESEHATAN
PUSK. PEKALONGAN SELA	ALAT KEDOKTERAN P	1	300.000,00	300.000,00	-	DINAS KESEHATAN
PUSK. PEKALONGAN SELA	ALat Kedokteran Umum	70	595.898.878,23	340.974.102,23	254.924.776,00	DINAS KESEHATAN
PUSK. PEKALONGAN SELA	Alat Kesehatan Kebidan	6	4.023.300,00		4.023.300,00	DINAS KESEHATAN
PUSK. PEKALONGAN SELA	Alat Kesehatan Perawat	3	28.825.500,00	28.825.500,00	-	DINAS KESEHATAN
PUSK. PEKALONGAN SELA	Alat Lab. Kedokteran La	6	10.485.000,00	10.485.000,00	-	DINAS KESEHATAN
PUSK. PEKALONGAN SELA	Alat Laboratorium Lainn	1	27.979.467,00	10.492.299,00	17.487.168,00	DINAS KESEHATAN
PUSK. PEKALONGAN SELA	Alat Pemadam/Portable	5	500.000,00	500.000,00	-	DINAS KESEHATAN
PUSK. PEKALONGAN SELA	Alat Pemanas Prosesing	1	8.690.000,00	8.690.000,00	-	DINAS KESEHATAN
PUSK. PEKALONGAN SELA	Alat Pendingin Lain-lain	1	3.894.000,00		3.894.000,00	DINAS KESEHATAN
PUSK. PEKALONGAN SELA	Alat Rumah Tangga Lai	5	5.984.200,00	5.430.440,00	553.760,00	DINAS KESEHATAN
PUSK. PEKALONGAN SELA	Alat Timbangan Lain-lain	2	3.542.000,00		3.542.000,00	DINAS KESEHATAN
PUSK. PEKALONGAN SELA	Alat-alat Sandi Lain-lain	1	7.501.083,33	7.501.083,33	-	DINAS KESEHATAN
PUSK. PEKALONGAN SELA	Amplifier	1	300.000,00	300.000,00	-	DINAS KESEHATAN
PUSK. PEKALONGAN SELA	Anaromische Pinset	4	855.200,00	855.200,00	-	DINAS KESEHATAN
PUSK. PEKALONGAN SELA	Antene SHF Portable	1	1.870.000,00	1.496.000,00	374.000,00	DINAS KESEHATAN
PUSK. PEKALONGAN SELA	Arteriklem	12	8.016.600,00	8.016.600,00	-	DINAS KESEHATAN
PUSK. PEKALONGAN SELA	Automatic CO Analyzer	1	14.863.000,00	4.246.572,00	10.616.428,00	DINAS KESEHATAN
PUSK. PEKALONGAN SELA	Baby Incubator	1	58.300.000,00	58.300.000,00	-	DINAS KESEHATAN
PUSK. PEKALONGAN SELA	Bangku Injak	2	80.000,00	80.000,00	-	DINAS KESEHATAN
PUSK. PEKALONGAN SELA	Bangku Tunggu	6	1.600.000,00	1.600.000,00	-	DINAS KESEHATAN
PUSK. PEKALONGAN SELA	Blender	1	300.000,00	300.000,00	-	DINAS KESEHATAN
PUSK. PEKALONGAN SELA	Blood Cell Counter	1	3.100.000,00	3.100.000,00	-	DINAS KESEHATAN
PUSK. PEKALONGAN SELA	Blood Pippete Lecocit	6	360.000,00	360.000,00	-	DINAS KESEHATAN
PUSK. PEKALONGAN SELA	Burning Tongue Pressur	2	1.014.200,00	1.014.200,00	-	DINAS KESEHATAN
PUSK. PEKALONGAN SELA	Burnisher	2	300.000,00	300.000,00	-	DINAS KESEHATAN
PUSK. PEKALONGAN SELA	Camera Electronic	1	6.364.276,00	5.091.420,00	1.272.856,00	DINAS KESEHATAN
PUSK. PEKALONGAN SELA	Cawan Petri	1	60.000,00	60.000,00	-	DINAS KESEHATAN
PUSK. PEKALONGAN SELA	Centrifuge	5	43.962.414,00	35.660.092,00	8.302.322,00	DINAS KESEHATAN
PUSK. PEKALONGAN SELA	Chirurgical Pinset	11	1.963.200,00	1.963.200,00	-	DINAS KESEHATAN

SKPD Penerima	Aset yang Ditransfer	Jumlah	Nilai Perolehan	Akm. Penyusutan	Nilai Buku	SKPD Pemberi
PUSK. PEKALONGAN SELA	Cold Storage (Alat Pend	1	5.735.000,00		5.735.000,00	DINAS KESEHATAN
PUSK. PEKALONGAN SELA	Compressor Unit	1	200.000,00	200.000,00	-	DINAS KESEHATAN
PUSK. PEKALONGAN SELA	Contra Angle	3	4.500.000,00	4.500.000,00	-	DINAS KESEHATAN
PUSK. PEKALONGAN SELA	Counter Meter	1	75.000,00	75.000,00	-	DINAS KESEHATAN
PUSK. PEKALONGAN SELA	Crude	1	1.500.000,00	1.500.000,00	-	DINAS KESEHATAN
PUSK. PEKALONGAN SELA	Cryo Surgery	1	79.670.223,00	79.670.223,00	-	DINAS KESEHATAN
PUSK. PEKALONGAN SELA	Defibrilator	1	51.408.000,00	41.126.400,00	10.281.600,00	DINAS KESEHATAN
PUSK. PEKALONGAN SELA	Dental Unit	1	137.500.000,00	137.500.000,00	-	DINAS KESEHATAN
PUSK. PEKALONGAN SELA	Diagnostik Set	1	2.020.710,67	2.020.710,67	-	DINAS KESEHATAN
PUSK. PEKALONGAN SELA	Digital Thermometer	2	906.818,00	453.408,00	453.410,00	DINAS KESEHATAN
PUSK. PEKALONGAN SELA	Dispenser	2	2.337.500,00	2.337.500,00	-	DINAS KESEHATAN
PUSK. PEKALONGAN SELA	Distal Cryer	2	150.000,00	150.000,00	-	DINAS KESEHATAN
PUSK. PEKALONGAN SELA	Dopler (Fetal Heart Sour	1	3.351.500,00		3.351.500,00	DINAS KESEHATAN
PUSK. PEKALONGAN SELA	Echo Cardiograph Syste	1	26.400.000,00	26.400.000,00	-	DINAS KESEHATAN
PUSK. PEKALONGAN SELA	Ember Plastik	2	25.000,00	25.000,00	-	DINAS KESEHATAN
PUSK. PEKALONGAN SELA	Emergency Kit	2	14.118.263,00	11.460.272,00	2.657.991,00	DINAS KESEHATAN
PUSK. PEKALONGAN SELA	Examination Table	3	32.706.200,00	21.843.080,00	10.863.120,00	DINAS KESEHATAN
PUSK. PEKALONGAN SELA	Film Viewer	10	34.112.315,00	34.112.315,00	-	DINAS KESEHATAN
PUSK. PEKALONGAN SELA	Flow Meter (Alat Labora	1	550.000,00	550.000,00	-	DINAS KESEHATAN
PUSK. PEKALONGAN SELA	Foetal Monitoring	1	33.591.501,00	33.591.501,00	-	DINAS KESEHATAN
PUSK. PEKALONGAN SELA	Forcep	1	1.184.400,00		1.184.400,00	DINAS KESEHATAN
PUSK. PEKALONGAN SELA	Fotometer	1	90.271.428,00	56.419.645,00	33.851.783,00	DINAS KESEHATAN
PUSK. PEKALONGAN SELA	Freezer (Alat Laborator	1	1.980.000,00	1.980.000,00	-	DINAS KESEHATAN
PUSK. PEKALONGAN SELA	Gambar Presiden/Wakil	1	20.000,00	20.000,00	-	DINAS KESEHATAN
PUSK. PEKALONGAN SELA	Gayung Plastik	4	20.000,00	20.000,00	-	DINAS KESEHATAN
PUSK. PEKALONGAN SELA	Gelas Takar	1	49.000,00	49.000,00	-	DINAS KESEHATAN
PUSK. PEKALONGAN SELA	Gelas Ukur	1	58.000,00	58.000,00	-	DINAS KESEHATAN
PUSK. PEKALONGAN SELA	Glucosa Analyzer	2	763.400,00	477.130,00	286.270,00	DINAS KESEHATAN
PUSK. PEKALONGAN SELA	Gordyin/Kray	1	19.970.000,00	19.970.000,00	-	DINAS KESEHATAN
PUSK. PEKALONGAN SELA	Gunting Bengkok	1	614.600,00		614.600,00	DINAS KESEHATAN
PUSK. PEKALONGAN SELA	Gunting Lurus	24	22.427.800,00	21.010.800,00	1.417.000,00	DINAS KESEHATAN
PUSK. PEKALONGAN SELA	Gynecological Examinin	3	31.414.114,00	31.414.114,00	-	DINAS KESEHATAN
PUSK. PEKALONGAN SELA	Haemocytometer	2	1.200.000,00	1.200.000,00	-	DINAS KESEHATAN
PUSK. PEKALONGAN SELA	Headphone	1	412.867,00	330.292,00	82.575,00	DINAS KESEHATAN
PUSK. PEKALONGAN SELA	Hematology Analyzer	1	110.605.000,00	69.128.125,00	41.476.875,00	DINAS KESEHATAN
PUSK. PEKALONGAN SELA	Infusing Stand	22	16.042.962,64	16.042.962,64	-	DINAS KESEHATAN
PUSK. PEKALONGAN SELA	Instrument Cabinet	18	77.691.174,16	77.691.174,16	-	DINAS KESEHATAN
PUSK. PEKALONGAN SELA	Instrument Table	9	27.479.494,38	27.479.494,38	-	DINAS KESEHATAN
PUSK. PEKALONGAN SELA	Jam Elektronik	5	75.000,00	75.000,00	-	DINAS KESEHATAN
PUSK. PEKALONGAN SELA	Kereta Makan	3	13.350.700,00	13.350.700,00	-	DINAS KESEHATAN
PUSK. PEKALONGAN SELA	Kipas Angin	10	3.650.000,00	3.650.000,00	-	DINAS KESEHATAN
PUSK. PEKALONGAN SELA	Kocher	1	1.356.300,00	1.356.300,00	-	DINAS KESEHATAN
PUSK. PEKALONGAN SELA	Kompore Gas (Alat Dapu	1	389.400,00	389.400,00	-	DINAS KESEHATAN
PUSK. PEKALONGAN SELA	Korem Tang	3	1.008.000,00	1.008.000,00	-	DINAS KESEHATAN
PUSK. PEKALONGAN SELA	Kursi Besi/Metal	89	96.944.520,00	96.944.520,00	-	DINAS KESEHATAN
PUSK. PEKALONGAN SELA	Kursi Biasa	7	3.080.000,00	3.080.000,00	-	DINAS KESEHATAN
PUSK. PEKALONGAN SELA	Kursi Fiber Glas/Plastik	2	60.000,00	60.000,00	-	DINAS KESEHATAN
PUSK. PEKALONGAN SELA	Kursi Kayu	10	470.000,00	470.000,00	-	DINAS KESEHATAN
PUSK. PEKALONGAN SELA	Kursi Lipat	9	3.217.500,00	3.217.500,00	-	DINAS KESEHATAN
PUSK. PEKALONGAN SELA	Kursi Putar	3	600.000,00	600.000,00	-	DINAS KESEHATAN
PUSK. PEKALONGAN SELA	Lampu Spritus	1	20.000,00	20.000,00	-	DINAS KESEHATAN
PUSK. PEKALONGAN SELA	Lap Top	1	5.456.000,00	5.456.000,00	-	DINAS KESEHATAN
PUSK. PEKALONGAN SELA	Lemari Besi/Metal	1	500.000,00	500.000,00	-	DINAS KESEHATAN
PUSK. PEKALONGAN SELA	Lemari Es	6	11.178.500,00	11.178.500,00	-	DINAS KESEHATAN
PUSK. PEKALONGAN SELA	Lemari Kayu	11	12.195.000,00	12.195.000,00	-	DINAS KESEHATAN
PUSK. PEKALONGAN SELA	Lemari Pakaian	1	4.180.000,00	4.180.000,00	-	DINAS KESEHATAN
PUSK. PEKALONGAN SELA	Lemari Sorok	11	6.030.000,00	4.844.000,00	1.186.000,00	DINAS KESEHATAN
PUSK. PEKALONGAN SELA	Medicine Can	2	14.130.000,00	14.130.000,00	-	DINAS KESEHATAN
PUSK. PEKALONGAN SELA	Medicine Spoon Stainles	1	4.400.000,00	4.400.000,00	-	DINAS KESEHATAN
PUSK. PEKALONGAN SELA	Meja Kerja	33	12.979.500,00	12.979.500,00	-	DINAS KESEHATAN
PUSK. PEKALONGAN SELA	Meja Kerja Besi/Metal	2	150.000,00	150.000,00	-	DINAS KESEHATAN
PUSK. PEKALONGAN SELA	Meja Kerja Kayu	2	2.725.000,00	2.725.000,00	-	DINAS KESEHATAN
PUSK. PEKALONGAN SELA	Meja Komputer	1	300.484,17	300.484,17	-	DINAS KESEHATAN
PUSK. PEKALONGAN SELA	Meja Rapat	1	6.000.000,00	6.000.000,00	-	DINAS KESEHATAN
PUSK. PEKALONGAN SELA	Meja Tulis	13	2.850.000,00	2.850.000,00	-	DINAS KESEHATAN
PUSK. PEKALONGAN SELA	Mesial Cryer	1	75.000,00	75.000,00	-	DINAS KESEHATAN
PUSK. PEKALONGAN SELA	Mesin Cuci	1	3.080.000,00	3.080.000,00	-	DINAS KESEHATAN
PUSK. PEKALONGAN SELA	Mesin Ketik Manual Port	1	550.000,00	550.000,00	-	DINAS KESEHATAN
PUSK. PEKALONGAN SELA	Mesin Pres	1	825.000,00	825.000,00	-	DINAS KESEHATAN
PUSK. PEKALONGAN SELA	Micrometer	1	526.080,00	328.800,00	197.280,00	DINAS KESEHATAN
PUSK. PEKALONGAN SELA	Microphone	3	225.000,00	225.000,00	-	DINAS KESEHATAN
PUSK. PEKALONGAN SELA	Microscope Monocular	1	8.000.000,00	8.000.000,00	-	DINAS KESEHATAN
PUSK. PEKALONGAN SELA	Microskop Binocular	1	21.255.500,00	10.627.752,00	10.627.748,00	DINAS KESEHATAN

SKPD Penerima	Aset yang Ditransfer	Jumlah	Nilai Perolehan	Akm. Penyusutan	Nilai Buku	SKPD Pemberi
PUSK. PEKALONGAN SELA	Millipore Filter	2	735.000,00	441.000,00	294.000,00	DINAS KESEHATAN
PUSK. PEKALONGAN SELA	Mobil Ambulance	1	268.524.965,00	230.164.254,00	38.360.711,00	DINAS KESEHATAN
PUSK. PEKALONGAN SELA	Model Balok	1	35.000,00	35.000,00	-	DINAS KESEHATAN
PUSK. PEKALONGAN SELA	Morter dan Posite	1	40.000,00	40.000,00	-	DINAS KESEHATAN
PUSK. PEKALONGAN SELA	Naalvoeder	1	75.000,00	75.000,00	-	DINAS KESEHATAN
PUSK. PEKALONGAN SELA	Nebulizer	5	15.977.297,75	15.977.297,75	-	DINAS KESEHATAN
PUSK. PEKALONGAN SELA	Needle Holder	8	5.843.200,00	5.843.200,00	-	DINAS KESEHATAN
PUSK. PEKALONGAN SELA	Neirbekken Stainless St	3	1.050.000,00	1.050.000,00	-	DINAS KESEHATAN
PUSK. PEKALONGAN SELA	Note Book	1	7.001.225,00	7.001.225,00	-	DINAS KESEHATAN
PUSK. PEKALONGAN SELA	Operating Lamp	4	5.170.000,00	5.170.000,00	-	DINAS KESEHATAN
PUSK. PEKALONGAN SELA	Overhead Projector	1	9.400.000,00	9.400.000,00	-	DINAS KESEHATAN
PUSK. PEKALONGAN SELA	P.C Unit	9	50.164.377,86	48.022.860,86	2.141.517,00	DINAS KESEHATAN
PUSK. PEKALONGAN SELA	Panci	2	770.000,00	770.000,00	-	DINAS KESEHATAN
PUSK. PEKALONGAN SELA	Papan Panel	2	200.000,00	200.000,00	-	DINAS KESEHATAN
PUSK. PEKALONGAN SELA	Papan Pengumuman	2	1.267.000,00	1.267.000,00	-	DINAS KESEHATAN
PUSK. PEKALONGAN SELA	Papan Visual/Papan Na	1	1.815.000,00	1.815.000,00	-	DINAS KESEHATAN
PUSK. PEKALONGAN SELA	Patient Monitor	1	35.690.000,00	21.414.000,00	14.276.000,00	DINAS KESEHATAN
PUSK. PEKALONGAN SELA	Peralatan Jaringan Lain-	2	3.955.000,00	3.955.000,00	-	DINAS KESEHATAN
PUSK. PEKALONGAN SELA	Peralatan Personal Kom	1	772.401,00	772.401,00	-	DINAS KESEHATAN
PUSK. PEKALONGAN SELA	Pesawat Telephone	1	60.000,00	60.000,00	-	DINAS KESEHATAN
PUSK. PEKALONGAN SELA	Phisyan Bag	2	80.000,00	80.000,00	-	DINAS KESEHATAN
PUSK. PEKALONGAN SELA	Printer (Peralatan Perso	2	2.466.748,00	2.025.061,00	441.687,00	DINAS KESEHATAN
PUSK. PEKALONGAN SELA	Proyektor + Attachment	1	6.136.532,00	4.909.224,00	1.227.308,00	DINAS KESEHATAN
PUSK. PEKALONGAN SELA	Pulse Oximeter	1	3.450.000,00		3.450.000,00	DINAS KESEHATAN
PUSK. PEKALONGAN SELA	Pulvarezer	1	2.530.000,00	2.530.000,00	-	DINAS KESEHATAN
PUSK. PEKALONGAN SELA	Rak Kayu	6	2.894.300,00	2.715.440,00	178.860,00	DINAS KESEHATAN
PUSK. PEKALONGAN SELA	Rak Tabung Reaksi	3	60.000,00	60.000,00	-	DINAS KESEHATAN
PUSK. PEKALONGAN SELA	Rak-Rak Penyimpan	6	3.681.000,00	3.681.000,00	-	DINAS KESEHATAN
PUSK. PEKALONGAN SELA	Refrigerator	1	42.571.100,00		42.571.100,00	DINAS KESEHATAN
PUSK. PEKALONGAN SELA	Resuscitation for Aduit	1	788.408,43	788.408,43	-	DINAS KESEHATAN
PUSK. PEKALONGAN SELA	resuscitation for Pediatri	1	788.408,43	788.408,43	-	DINAS KESEHATAN
PUSK. PEKALONGAN SELA	Resuscitator	2	1.320.000,00	1.320.000,00	-	DINAS KESEHATAN
PUSK. PEKALONGAN SELA	Rol Meter	1	15.000,00	15.000,00	-	DINAS KESEHATAN
PUSK. PEKALONGAN SELA	Scaler	3	75.000,00	75.000,00	-	DINAS KESEHATAN
PUSK. PEKALONGAN SELA	Scanner (Peralatan Mini	1	2.647.068,00	1.985.301,00	661.767,00	DINAS KESEHATAN
PUSK. PEKALONGAN SELA	Scanner (Universal Test	1	1.125.000,00	1.125.000,00	-	DINAS KESEHATAN
PUSK. PEKALONGAN SELA	Sealing Tape 72 yl, 50 u	1	1.000.000,00	1.000.000,00	-	DINAS KESEHATAN
PUSK. PEKALONGAN SELA	Sepatu (International Sa	4	1.667.600,00	1.667.600,00	-	DINAS KESEHATAN
PUSK. PEKALONGAN SELA	Sepeda Motor	1	19.750.000,00		19.750.000,00	DINAS KESEHATAN
PUSK. PEKALONGAN SELA	Sofa	1	3.905.000,00	3.905.000,00	-	DINAS KESEHATAN
PUSK. PEKALONGAN SELA	Sound System	2	700.000,00	700.000,00	-	DINAS KESEHATAN
PUSK. PEKALONGAN SELA	Speculum	4	3.585.900,00		3.585.900,00	DINAS KESEHATAN
PUSK. PEKALONGAN SELA	Speculum Model Kit	6	4.593.600,00	4.593.600,00	-	DINAS KESEHATAN
PUSK. PEKALONGAN SELA	Sphygmomanometer Me	1	1.210.000,00	1.210.000,00	-	DINAS KESEHATAN
PUSK. PEKALONGAN SELA	Spirometer	1	31.900.000,00	31.900.000,00	-	DINAS KESEHATAN
PUSK. PEKALONGAN SELA	Spygmomanometer	2	2.754.400,00		2.754.400,00	DINAS KESEHATAN
PUSK. PEKALONGAN SELA	Stabilizer	2	1.583.520,00	593.820,00	989.700,00	DINAS KESEHATAN
PUSK. PEKALONGAN SELA	Stationary Generating S	2	134.979.175,00	98.557.384,00	36.421.791,00	DINAS KESEHATAN
PUSK. PEKALONGAN SELA	Sterilisator	6	29.920.000,00	29.920.000,00	-	DINAS KESEHATAN
PUSK. PEKALONGAN SELA	Stethoscope (Alat Kedokt	22	12.523.531,00	8.676.382,00	3.847.149,00	DINAS KESEHATAN
PUSK. PEKALONGAN SELA	Strether	2	15.839.775,28	15.839.775,28	-	DINAS KESEHATAN
PUSK. PEKALONGAN SELA	Tabung Oksigen	10	21.386.000,00	21.386.000,00	-	DINAS KESEHATAN
PUSK. PEKALONGAN SELA	Tabung Reaksi	37	1.036.000,00	1.036.000,00	-	DINAS KESEHATAN
PUSK. PEKALONGAN SELA	Televisi	1	2.805.000,00	2.805.000,00	-	DINAS KESEHATAN
PUSK. PEKALONGAN SELA	Tempat Tidur Besi	25	182.196.000,00	182.196.000,00	-	DINAS KESEHATAN
PUSK. PEKALONGAN SELA	Tempat Tidur Kayu	2	350.000,00	350.000,00	-	DINAS KESEHATAN
PUSK. PEKALONGAN SELA	Tensimeter	21	28.461.199,02	24.695.063,02	3.766.136,00	DINAS KESEHATAN
PUSK. PEKALONGAN SELA	Tensimeter Mercuri Con	6	10.651.854,00	10.651.854,00	-	DINAS KESEHATAN
PUSK. PEKALONGAN SELA	Termometer Mercuri unt	1	558.750,00	558.750,00	-	DINAS KESEHATAN
PUSK. PEKALONGAN SELA	Thermometer (Alat Labo	1	25.000,00	25.000,00	-	DINAS KESEHATAN
PUSK. PEKALONGAN SELA	Thermometer Digital (Al	1	2.208.426,97	1.932.371,00	276.055,97	DINAS KESEHATAN
PUSK. PEKALONGAN SELA	Thermometer Kamar	1	25.000,00	25.000,00	-	DINAS KESEHATAN
PUSK. PEKALONGAN SELA	Thermos Kecil	5	110.000,00	110.000,00	-	DINAS KESEHATAN
PUSK. PEKALONGAN SELA	Timbangan	5	7.508.827,00		7.508.827,00	DINAS KESEHATAN
PUSK. PEKALONGAN SELA	Timbangan Barang	2	3.902.634,00	3.122.104,00	780.530,00	DINAS KESEHATAN
PUSK. PEKALONGAN SELA	Timbangan Bayi	5	9.822.375,00	1.650.000,00	8.172.375,00	DINAS KESEHATAN
PUSK. PEKALONGAN SELA	Timbangan Bbi Capacita	1	35.000,00	35.000,00	-	DINAS KESEHATAN
PUSK. PEKALONGAN SELA	Tounge Depressor	1	716.800,00		716.800,00	DINAS KESEHATAN
PUSK. PEKALONGAN SELA	Tray Carriage	1	5.694.400,00	5.694.400,00	-	DINAS KESEHATAN
PUSK. PEKALONGAN SELA	Tripod Camera	1	531.170,00	424.936,00	106.234,00	DINAS KESEHATAN
PUSK. PEKALONGAN SELA	Uninterruptible Power S	5	4.390.680,00	3.126.684,00	1.263.996,00	DINAS KESEHATAN
PUSK. PEKALONGAN SELA	Up Right Chiller/Freezer	1	1.980.000,00	1.980.000,00	-	DINAS KESEHATAN
PUSK. PEKALONGAN SELA	USG	1	240.564.600,00	192.451.680,00	48.112.920,00	DINAS KESEHATAN

SKPD Penerima	Aset yang Ditransfer	Jumlah	Nilai Perolehan	Akm. Penyusutan	Nilai Buku	SKPD Pemberi
PUSK. PEKALONGAN SELA	UV Sterizer	1	26.501.123,60	26.501.123,60	-	DINAS KESEHATAN
PUSK. PEKALONGAN SELA	Wet Test Analysis	1	3.754.325,84	3.754.325,84	-	DINAS KESEHATAN
PUSK. PEKALONGAN SELA	Wheel Chair (Alat Keseh	1	300.000,00	300.000,00	-	DINAS KESEHATAN
PUSK. PEKALONGAN SELA	Wheel Chair	1	2.628.100,00	1.576.860,00	1.051.240,00	DINAS KESEHATAN
PUSK. SOKOREJO	A.C. Split	7	21.569.400,00	21.569.400,00	-	DINAS KESEHATAN
PUSK. SOKOREJO	A.C. Window	6	19.693.500,00	19.693.500,00	-	DINAS KESEHATAN
PUSK. SOKOREJO	Alat Dapur Lain-lain	1	643.500,00	643.500,00	-	DINAS KESEHATAN
PUSK. SOKOREJO	Alat Kantor Lainnya (Lai	4	12.520.000,00	5.008.000,00	7.512.000,00	DINAS KESEHATAN
PUSK. SOKOREJO	Alat Kedokteran bag. Pe	1	26.616.099,31	26.616.099,31	-	DINAS KESEHATAN
PUSK. SOKOREJO	Alat Kedokteran Gigi Lai	36	71.554.640,00	50.111.747,00	21.442.893,00	DINAS KESEHATAN
PUSK. SOKOREJO	Alat Kedokteran KB Lain	1	1.150.000,00	1.150.000,00	-	DINAS KESEHATAN
PUSK. SOKOREJO	ALAT KEDOKTERAN PI	1	192.580.000,00	192.580.000,00	-	DINAS KESEHATAN
PUSK. SOKOREJO	Alat Kedokteran THT La	1	2.500.000,00	2.500.000,00	-	DINAS KESEHATAN
PUSK. SOKOREJO	ALat Kedokteran Umum	54	570.040.056,34	407.089.725,34	162.950.331,00	DINAS KESEHATAN
PUSK. SOKOREJO	Alat Kedokteran Umum	1	28.436.335,00	28.436.335,00	-	DINAS KESEHATAN
PUSK. SOKOREJO	Alat Kesehatan Perawat	1	81.163.760,00	48.698.256,00	32.465.504,00	DINAS KESEHATAN
PUSK. SOKOREJO	Alat Lab. Kedokteran La	6	6.912.376,40	6.539.704,00	372.672,40	DINAS KESEHATAN
PUSK. SOKOREJO	Alat Laboratorium Lainn	1	27.979.467,00	10.492.299,00	17.487.168,00	DINAS KESEHATAN
PUSK. SOKOREJO	Alat Pemadam/Portable	2	2.695.000,00	2.695.000,00	-	DINAS KESEHATAN
PUSK. SOKOREJO	Alat Pemanas Prosesing	1	8.675.315,00	8.675.315,00	-	DINAS KESEHATAN
PUSK. SOKOREJO	Alat Press Laminasi	1	825.000,00	825.000,00	-	DINAS KESEHATAN
PUSK. SOKOREJO	Alat Rumah Tangga Lai	9	14.981.834,00	14.981.834,00	-	DINAS KESEHATAN
PUSK. SOKOREJO	Alat-alat Sandi Lain-lain	1	7.501.083,33	7.501.083,33	-	DINAS KESEHATAN
PUSK. SOKOREJO	Anaromische Pinset	2	638.166,00	638.166,00	-	DINAS KESEHATAN
PUSK. SOKOREJO	Arteriklem	4	2.402.180,00	2.402.180,00	-	DINAS KESEHATAN
PUSK. SOKOREJO	Autoclave (Alat Laborat	1	69.537.740,00	17.384.436,00	52.153.304,00	DINAS KESEHATAN
PUSK. SOKOREJO	Autocleve	1	28.861.000,00	28.861.000,00	-	DINAS KESEHATAN
PUSK. SOKOREJO	Automatic CO Analyzer	1	14.863.000,00	4.246.572,00	10.616.428,00	DINAS KESEHATAN
PUSK. SOKOREJO	Bangku Tunggu	8	11.048.000,00	11.048.000,00	-	DINAS KESEHATAN
PUSK. SOKOREJO	Basin Kidly, Stainless, L	1	369.000,00	369.000,00	-	DINAS KESEHATAN
PUSK. SOKOREJO	Bed Pan (for Child Adult	2	5.487.406,00	4.938.660,00	548.746,00	DINAS KESEHATAN
PUSK. SOKOREJO	Bed Pan For Adult 310 r	15	140.287.909,00	140.287.909,00	-	DINAS KESEHATAN
PUSK. SOKOREJO	Blood Presure Meter/Tet	1	575.000,00	460.000,00	115.000,00	DINAS KESEHATAN
PUSK. SOKOREJO	Camera Electronic	1	6.364.276,00	5.091.420,00	1.272.856,00	DINAS KESEHATAN
PUSK. SOKOREJO	Centrifuge	3	42.988.334,00	17.900.000,00	25.088.334,00	DINAS KESEHATAN
PUSK. SOKOREJO	Cold Storage (Alat Pend	1	5.735.000,00		5.735.000,00	DINAS KESEHATAN
PUSK. SOKOREJO	Compact Disc	1	750.000,00	750.000,00	-	DINAS KESEHATAN
PUSK. SOKOREJO	Cryo Surgery	1	79.670.223,00	79.670.223,00	-	DINAS KESEHATAN
PUSK. SOKOREJO	Defibrillator	1	51.408.000,00	41.126.400,00	10.281.600,00	DINAS KESEHATAN
PUSK. SOKOREJO	Dental Unit	1	96.432.000,00	96.432.000,00	-	DINAS KESEHATAN
PUSK. SOKOREJO	Detal Sergion Set	1	11.614.000,00	11.614.000,00	-	DINAS KESEHATAN
PUSK. SOKOREJO	Digital Thermometer	2	906.818,00	453.408,00	453.410,00	DINAS KESEHATAN
PUSK. SOKOREJO	Dispenser	3	2.326.500,00	2.326.500,00	-	DINAS KESEHATAN
PUSK. SOKOREJO	Electrocardiograph	1	30.192.222,47	30.192.222,47	-	DINAS KESEHATAN
PUSK. SOKOREJO	Emergency Kit	1	13.289.963,00	10.631.972,00	2.657.991,00	DINAS KESEHATAN
PUSK. SOKOREJO	Examination Lamp	4	67.490.000,00	45.684.000,00	21.806.000,00	DINAS KESEHATAN
PUSK. SOKOREJO	Examination Table	2	10.300.400,00	10.300.400,00	-	DINAS KESEHATAN
PUSK. SOKOREJO	Film Viewer	11	63.383.033,00	63.383.033,00	-	DINAS KESEHATAN
PUSK. SOKOREJO	Fotometer	2	188.144.099,95	154.292.316,95	33.851.783,00	DINAS KESEHATAN
PUSK. SOKOREJO	Glucosa Analyzer	4	1.526.800,00	954.260,00	572.540,00	DINAS KESEHATAN
PUSK. SOKOREJO	Gunting Bengkok	4	2.451.020,00	2.451.020,00	-	DINAS KESEHATAN
PUSK. SOKOREJO	Gunting Lurus	4	3.280.234,00	3.280.234,00	-	DINAS KESEHATAN
PUSK. SOKOREJO	Gynecological Examinin	2	20.313.557,00	20.313.557,00	-	DINAS KESEHATAN
PUSK. SOKOREJO	Haemocytometer	1	934.890,00	934.890,00	-	DINAS KESEHATAN
PUSK. SOKOREJO	HB Meter	1	5.186.335,00	5.186.335,00	-	DINAS KESEHATAN
PUSK. SOKOREJO	Hb. Meter	1	2.374.058,99	2.077.299,00	296.759,99	DINAS KESEHATAN
PUSK. SOKOREJO	Headphone	1	412.867,00	330.292,00	82.575,00	DINAS KESEHATAN
PUSK. SOKOREJO	Hematology Analyzer	1	110.605.000,00	69.128.125,00	41.476.875,00	DINAS KESEHATAN
PUSK. SOKOREJO	Infusing Stand	17	13.318.835,28	13.318.835,28	-	DINAS KESEHATAN
PUSK. SOKOREJO	Instrumen Cabinet	3	21.681.473,16	20.644.814,16	1.036.659,00	DINAS KESEHATAN
PUSK. SOKOREJO	Instrumen Tray	1	4.672.000,00	4.672.000,00	-	DINAS KESEHATAN
PUSK. SOKOREJO	Instrument Table	2	2.497.000,00	2.497.000,00	-	DINAS KESEHATAN
PUSK. SOKOREJO	Kasur/Spring Bed	1	100.000,00	100.000,00	-	DINAS KESEHATAN
PUSK. SOKOREJO	Kereta Makan	1	10.950.700,00	10.950.700,00	-	DINAS KESEHATAN
PUSK. SOKOREJO	Kipas Angin	8	3.256.000,00	3.256.000,00	-	DINAS KESEHATAN
PUSK. SOKOREJO	Kompur Gas (Alat Dapui	1	330.000,00	330.000,00	-	DINAS KESEHATAN
PUSK. SOKOREJO	Kursi Besi/Metal	93	142.171.440,00	142.171.440,00	-	DINAS KESEHATAN
PUSK. SOKOREJO	Kursi Kayu	7	9.633.000,00	9.633.000,00	-	DINAS KESEHATAN
PUSK. SOKOREJO	Kursi Putar	1	1.120.000,00	1.120.000,00	-	DINAS KESEHATAN
PUSK. SOKOREJO	Lemari Buku Arsip Untu	2	30.308.848,00	24.273.080,00	6.035.768,00	DINAS KESEHATAN
PUSK. SOKOREJO	Lemari Es	5	8.789.000,00	8.789.000,00	-	DINAS KESEHATAN
PUSK. SOKOREJO	Lemari Kayu	12	17.256.101,48	17.256.101,48	-	DINAS KESEHATAN
PUSK. SOKOREJO	Lemari Pakaian	1	2.640.000,00	2.640.000,00	-	DINAS KESEHATAN

SKPD Penerima	Aset yang Ditransfer	Jumlah	Nilai Perolehan	Akm. Penyusutan	Nilai Buku	SKPD Pemberi
PUSK. SOKOREJO	Lemari Sorok	5	2.965.000,00	2.372.000,00	593.000,00	DINAS KESEHATAN
PUSK. SOKOREJO	Medicine Can	5	33.640.000,00	33.640.000,00	-	DINAS KESEHATAN
PUSK. SOKOREJO	Meja Kerja Kayu	10	5.025.000,00	5.025.000,00	-	DINAS KESEHATAN
PUSK. SOKOREJO	Meja Kerja Pegawai Nor	4	5.170.000,00	5.170.000,00	-	DINAS KESEHATAN
PUSK. SOKOREJO	Meja Kerja Pejabat Esel	1	1.370.000,00	1.370.000,00	-	DINAS KESEHATAN
PUSK. SOKOREJO	Meja Komputer	3	924.000,00	924.000,00	-	DINAS KESEHATAN
PUSK. SOKOREJO	Meja Periksa Pasien	2	9.146.000,00	9.146.000,00	-	DINAS KESEHATAN
PUSK. SOKOREJO	Meja Rapat	6	7.350.000,00	7.350.000,00	-	DINAS KESEHATAN
PUSK. SOKOREJO	Meja Tambahan	1	313.500,00	313.500,00	-	DINAS KESEHATAN
PUSK. SOKOREJO	Meja Tulis	33	37.766.000,00	37.766.000,00	-	DINAS KESEHATAN
PUSK. SOKOREJO	Mesin Cuci	1	2.627.900,00	2.627.900,00	-	DINAS KESEHATAN
PUSK. SOKOREJO	Mesin Pemotong Rumpu	1	1.500.000,00	1.500.000,00	-	DINAS KESEHATAN
PUSK. SOKOREJO	Micrometer	10	13.938.317,00	12.936.424,00	1.001.893,00	DINAS KESEHATAN
PUSK. SOKOREJO	Mikroskop	2	40.332.000,00	40.332.000,00	-	DINAS KESEHATAN
PUSK. SOKOREJO	Millipore Filter	4	1.470.000,00	882.000,00	588.000,00	DINAS KESEHATAN
PUSK. SOKOREJO	Minor Surgery Set	2	50.064.000,00	50.064.000,00	-	DINAS KESEHATAN
PUSK. SOKOREJO	Mobil Ambulance	3	395.706.963,00	357.346.254,00	38.360.709,00	DINAS KESEHATAN
PUSK. SOKOREJO	Mobile Operating Lamp	1	1.138.000,00	1.138.000,00	-	DINAS KESEHATAN
PUSK. SOKOREJO	Monitor	1	1.347.500,00	1.347.500,00	-	DINAS KESEHATAN
PUSK. SOKOREJO	Mortir/Alu	1	50.000,00	50.000,00	-	DINAS KESEHATAN
PUSK. SOKOREJO	Nebulizer	2	2.032.360,00	2.032.360,00	-	DINAS KESEHATAN
PUSK. SOKOREJO	Neonatal Resuscitation	1	12.254.000,00	12.254.000,00	-	DINAS KESEHATAN
PUSK. SOKOREJO	News Pincet Lain Lain	2	676.764,00	676.764,00	-	DINAS KESEHATAN
PUSK. SOKOREJO	Note Book	3	20.336.225,00	20.336.225,00	-	DINAS KESEHATAN
PUSK. SOKOREJO	Operating Lamp	2	2.235.596,00	2.235.596,00	-	DINAS KESEHATAN
PUSK. SOKOREJO	P.C Unit	12	85.896.141,00	83.754.624,00	2.141.517,00	DINAS KESEHATAN
PUSK. SOKOREJO	Papan Absen	1	704.000,00	704.000,00	-	DINAS KESEHATAN
PUSK. SOKOREJO	Papan Visual/Papan Nat	1	1.815.000,00	1.815.000,00	-	DINAS KESEHATAN
PUSK. SOKOREJO	Peralatan Antena SHF/F	1	1.265.000,00	1.012.000,00	253.000,00	DINAS KESEHATAN
PUSK. SOKOREJO	Peralatan Jaringan Lain-	3	9.375.000,00	9.375.000,00	-	DINAS KESEHATAN
PUSK. SOKOREJO	Peralatan Personal Kom	1	772.406,00	772.406,00	-	DINAS KESEHATAN
PUSK. SOKOREJO	Peralatan studio Visual l	1	3.177.500,00	3.177.500,00	-	DINAS KESEHATAN
PUSK. SOKOREJO	Printer (Peralatan Perso	9	6.817.748,00	6.376.061,00	441.687,00	DINAS KESEHATAN
PUSK. SOKOREJO	Proyektor + Attachment	2	15.324.032,00	14.096.724,00	1.227.308,00	DINAS KESEHATAN
PUSK. SOKOREJO	Pulse Oximeter	1	3.450.000,00		3.450.000,00	DINAS KESEHATAN
PUSK. SOKOREJO	Pulvarazer	1	1.650.000,00	1.650.000,00	-	DINAS KESEHATAN
PUSK. SOKOREJO	Rak Besi	3	5.368.630,00	5.368.630,00	-	DINAS KESEHATAN
PUSK. SOKOREJO	Rak Kayu	9	14.888.794,00	14.888.794,00	-	DINAS KESEHATAN
PUSK. SOKOREJO	Rak Tabung Reaksi	2	609.400,00	609.400,00	-	DINAS KESEHATAN
PUSK. SOKOREJO	Refrigerator	1	42.571.100,00		42.571.100,00	DINAS KESEHATAN
PUSK. SOKOREJO	Resuscitation for Aduit	2	1.323.070,00	1.323.070,00	-	DINAS KESEHATAN
PUSK. SOKOREJO	resuscitation for Pediatri	1	788.408,43	788.408,43	-	DINAS KESEHATAN
PUSK. SOKOREJO	Router	1	3.970.000,00	3.970.000,00	-	DINAS KESEHATAN
PUSK. SOKOREJO	Sahli Harmometer	1	482.681,00	482.681,00	-	DINAS KESEHATAN
PUSK. SOKOREJO	Scaler	2	11.926.335,00	8.812.335,00	3.114.000,00	DINAS KESEHATAN
PUSK. SOKOREJO	Scanner (Assembly/cour	1	1.125.000,00	600.000,00	525.000,00	DINAS KESEHATAN
PUSK. SOKOREJO	Scanner (Peralatan Mini	1	2.647.068,00	1.985.301,00	661.767,00	DINAS KESEHATAN
PUSK. SOKOREJO	Sealing Tape 72 yl, 50 u	1	2.750.000,00	2.750.000,00	-	DINAS KESEHATAN
PUSK. SOKOREJO	Sentrifus Hematokrit	1	28.050.000,00	28.050.000,00	-	DINAS KESEHATAN
PUSK. SOKOREJO	Sepeda	2	1.012.000,00	1.012.000,00	-	DINAS KESEHATAN
PUSK. SOKOREJO	Sepeda Motor	4	57.121.000,00	37.371.000,00	19.750.000,00	DINAS KESEHATAN
PUSK. SOKOREJO	Server	1	19.140.000,00	19.140.000,00	-	DINAS KESEHATAN
PUSK. SOKOREJO	Sofa	3	9.828.625,00	9.828.625,00	-	DINAS KESEHATAN
PUSK. SOKOREJO	Sound System	1	350.000,00	350.000,00	-	DINAS KESEHATAN
PUSK. SOKOREJO	Spirometer	1	79.804.011,56	79.804.011,56	-	DINAS KESEHATAN
PUSK. SOKOREJO	Stabilisator	1	2.277.000,00	2.277.000,00	-	DINAS KESEHATAN
PUSK. SOKOREJO	Stabilizer	1	791.760,00	296.910,00	494.850,00	DINAS KESEHATAN
PUSK. SOKOREJO	Stationary Generating S	1	84.984.175,00	48.562.384,00	36.421.791,00	DINAS KESEHATAN
PUSK. SOKOREJO	Sterilisator	4	38.320.000,00	38.320.000,00	-	DINAS KESEHATAN
PUSK. SOKOREJO	Stethoscope (Alat Kedokt	16	8.783.695,00	5.816.434,00	2.967.261,00	DINAS KESEHATAN
PUSK. SOKOREJO	Stretcher	2	6.565.900,00	6.565.900,00	-	DINAS KESEHATAN
PUSK. SOKOREJO	Suction Pump	1	4.700.000,00	4.700.000,00	-	DINAS KESEHATAN
PUSK. SOKOREJO	Tabung Oksigen	5	7.070.000,00	7.070.000,00	-	DINAS KESEHATAN
PUSK. SOKOREJO	Tabung Reaksi	15	41.917.425,00	41.917.425,00	-	DINAS KESEHATAN
PUSK. SOKOREJO	Tangga Aluminium	1	1.200.000,00	1.200.000,00	-	DINAS KESEHATAN
PUSK. SOKOREJO	Telephone (PABX)	1	6.500.000,00	6.500.000,00	-	DINAS KESEHATAN
PUSK. SOKOREJO	Televisi	3	6.180.000,00	6.180.000,00	-	DINAS KESEHATAN
PUSK. SOKOREJO	Tensimeter	20	28.574.691,01	25.655.275,01	2.919.416,00	DINAS KESEHATAN
PUSK. SOKOREJO	Tensimeter Mercuri Con	2	3.141.854,00	3.141.854,00	-	DINAS KESEHATAN
PUSK. SOKOREJO	Thermometer Digital (Al	1	2.208.426,97	1.932.371,00	276.055,97	DINAS KESEHATAN
PUSK. SOKOREJO	Timbangan	2	9.007.143,00	6.240.000,00	2.767.143,00	DINAS KESEHATAN
PUSK. SOKOREJO	Timbangan Badan (Alat	4	4.800.000,00	4.800.000,00	-	DINAS KESEHATAN
PUSK. SOKOREJO	Timbangan Bayi	4	5.119.000,00	1.200.000,00	3.919.000,00	DINAS KESEHATAN

SKPD Penerima	Aset yang Ditransfer	Jumlah	Nilai Perolehan	Akm. Penyusutan	Nilai Buku	SKPD Pemberi
PUSK. SOKOREJO	Tray Carriage	1	5.694.400,00	5.694.400,00	-	DINAS KESEHATAN
PUSK. SOKOREJO	Tripod Camera	1	531.170,00	424.936,00	106.234,00	DINAS KESEHATAN
PUSK. SOKOREJO	U V Sterilizer	1	30.232.000,00	11.337.000,00	18.895.000,00	DINAS KESEHATAN
PUSK. SOKOREJO	Uninterruptible Power S	4	4.409.599,00	3.145.603,00	1.263.996,00	DINAS KESEHATAN
PUSK. SOKOREJO	USG	1	240.564.600,00	192.451.680,00	48.112.920,00	DINAS KESEHATAN
PUSK. SOKOREJO	Whell Chair	2	5.256.200,00	3.153.720,00	2.102.480,00	DINAS KESEHATAN
PUSK. SOKOREJO	Wireless	1	13.172.500,00	13.172.500,00	-	DINAS KESEHATAN
PUSK. TIRTO	A.C. Window	6	24.206.600,00	20.498.880,00	3.707.720,00	DINAS KESEHATAN
PUSK. TIRTO	Alat Dapur Lain-lain	1	75.000,00	75.000,00	-	DINAS KESEHATAN
PUSK. TIRTO	Alat Kantor Lainnya (Lai	20	19.820.100,00	16.150.280,00	3.669.820,00	DINAS KESEHATAN
PUSK. TIRTO	Alat Kedokteran bag. Pe	4	1.566.000,00	1.566.000,00	-	DINAS KESEHATAN
PUSK. TIRTO	Alat Kedokteran Gigi Lai	34	36.962.055,00	14.701.222,00	22.260.833,00	DINAS KESEHATAN
PUSK. TIRTO	Alat Kedokteran THT La	7	3.400.000,00	3.400.000,00	-	DINAS KESEHATAN
PUSK. TIRTO	ALat Kedokteran Umum	30	104.663.038,00	73.954.531,00	30.708.507,00	DINAS KESEHATAN
PUSK. TIRTO	Alat Kedokteran Umum	8	45.082.000,00	45.082.000,00	-	DINAS KESEHATAN
PUSK. TIRTO	Alat Kesehatan Kebidan	5	3.481.200,00	-	3.481.200,00	DINAS KESEHATAN
PUSK. TIRTO	Alat Kesehatan Rehabili	1	2.000.000,00	2.000.000,00	-	DINAS KESEHATAN
PUSK. TIRTO	Alat Lab. Kedokteran La	12	36.330.179,00	22.155.088,00	14.175.091,00	DINAS KESEHATAN
PUSK. TIRTO	Alat Pemadam/Portable	2	2.695.000,00	2.695.000,00	-	DINAS KESEHATAN
PUSK. TIRTO	Alat Pemanas Ruangan	1	60.000,00	60.000,00	-	DINAS KESEHATAN
PUSK. TIRTO	Alat Rumah Tangga Lain	22	3.610.000,00	3.610.000,00	-	DINAS KESEHATAN
PUSK. TIRTO	Alat Timbangan Lain-lain	2	3.542.000,00	-	3.542.000,00	DINAS KESEHATAN
PUSK. TIRTO	Anaromische Pinset	4	60.000,00	60.000,00	-	DINAS KESEHATAN
PUSK. TIRTO	Arteriklem	1	15.000,00	15.000,00	-	DINAS KESEHATAN
PUSK. TIRTO	Autoclave (Alat Laborat	4	218.772.740,00	121.147.561,00	97.625.179,00	DINAS KESEHATAN
PUSK. TIRTO	Bangku Tunggu	17	35.125.000,00	35.125.000,00	-	DINAS KESEHATAN
PUSK. TIRTO	Bed Pan For Child	1	3.119.600,00	3.119.600,00	-	DINAS KESEHATAN
PUSK. TIRTO	Bein	4	4.800.000,00	4.800.000,00	-	DINAS KESEHATAN
PUSK. TIRTO	Blender	1	125.000,00	125.000,00	-	DINAS KESEHATAN
PUSK. TIRTO	Blood Circumcis Clamps	4	60.000,00	60.000,00	-	DINAS KESEHATAN
PUSK. TIRTO	Blood Pippete Lecocit	1	60.000,00	60.000,00	-	DINAS KESEHATAN
PUSK. TIRTO	Bloodilluting Pipet	1	60.000,00	60.000,00	-	DINAS KESEHATAN
PUSK. TIRTO	Brake Drum Lathe/Mesin	1	5.774.000,00	5.774.000,00	-	DINAS KESEHATAN
PUSK. TIRTO	Burnisher	2	60.000,00	60.000,00	-	DINAS KESEHATAN
PUSK. TIRTO	Centrifuge	2	26.588.332,00	1.500.000,00	25.088.332,00	DINAS KESEHATAN
PUSK. TIRTO	Centrifuge Electric	1	3.000.000,00	3.000.000,00	-	DINAS KESEHATAN
PUSK. TIRTO	Centrifuge Heamatocrite	1	7.020.000,00	7.020.000,00	-	DINAS KESEHATAN
PUSK. TIRTO	Chirurgical Pinset	4	60.000,00	60.000,00	-	DINAS KESEHATAN
PUSK. TIRTO	Clinical Thermometer (In	1	660.000,00	396.000,00	264.000,00	DINAS KESEHATAN
PUSK. TIRTO	Cold Storage (Alat Pend	1	5.735.000,00	-	5.735.000,00	DINAS KESEHATAN
PUSK. TIRTO	Colony Counter & Auton	1	110.000,00	110.000,00	-	DINAS KESEHATAN
PUSK. TIRTO	Contra Angle	2	4.000.000,00	4.000.000,00	-	DINAS KESEHATAN
PUSK. TIRTO	Corong	2	90.000,00	90.000,00	-	DINAS KESEHATAN
PUSK. TIRTO	Dappen Glass	2	40.000,00	40.000,00	-	DINAS KESEHATAN
PUSK. TIRTO	Dental Unit	2	253.018.336,00	176.218.336,00	76.800.000,00	DINAS KESEHATAN
PUSK. TIRTO	Digital Thermometer	1	453.409,00	226.704,00	226.705,00	DINAS KESEHATAN
PUSK. TIRTO	Dispenser	2	1.825.000,00	820.000,00	1.005.000,00	DINAS KESEHATAN
PUSK. TIRTO	Distal Cryer	2	325.000,00	325.000,00	-	DINAS KESEHATAN
PUSK. TIRTO	Dopler (Fetal Heart Sour	1	3.351.500,00	-	3.351.500,00	DINAS KESEHATAN
PUSK. TIRTO	Electrocardiograph	1	26.950.000,00	26.950.000,00	-	DINAS KESEHATAN
PUSK. TIRTO	Examination Lamp	1	22.950.000,00	18.360.000,00	4.590.000,00	DINAS KESEHATAN
PUSK. TIRTO	Exkavator	6	150.000,00	150.000,00	-	DINAS KESEHATAN
PUSK. TIRTO	Film Viewer	8	20.577.772,00	20.577.772,00	-	DINAS KESEHATAN
PUSK. TIRTO	Floppy Disk Unit (Peral	1	300.000,00	300.000,00	-	DINAS KESEHATAN
PUSK. TIRTO	Foetal Monitoring	1	33.591.501,00	33.591.501,00	-	DINAS KESEHATAN
PUSK. TIRTO	Food Trolley	2	150.000,00	150.000,00	-	DINAS KESEHATAN
PUSK. TIRTO	Forcep	30	8.684.400,00	7.500.000,00	1.184.400,00	DINAS KESEHATAN
PUSK. TIRTO	Fotometer	1	90.271.428,00	56.419.645,00	33.851.783,00	DINAS KESEHATAN
PUSK. TIRTO	Gambar Presiden	1	12.500,00	12.500,00	-	DINAS KESEHATAN
PUSK. TIRTO	Gambar Wakil Presiden	1	12.500,00	12.500,00	-	DINAS KESEHATAN
PUSK. TIRTO	Gelas Ukur	4	1.039.000,00	1.039.000,00	-	DINAS KESEHATAN
PUSK. TIRTO	Generator Set(Lab Scale	1	3.000.000,00	2.800.000,00	200.000,00	DINAS KESEHATAN
PUSK. TIRTO	Glucosa Analyzer	1	381.700,00	238.565,00	143.135,00	DINAS KESEHATAN
PUSK. TIRTO	Gun Scissors	2	2.258.000,00	2.258.000,00	-	DINAS KESEHATAN
PUSK. TIRTO	Gunting Bengkok	4	80.000,00	80.000,00	-	DINAS KESEHATAN
PUSK. TIRTO	Gunting Lurus	2	30.000,00	30.000,00	-	DINAS KESEHATAN
PUSK. TIRTO	Gynecological Examinin	1	11.103.557,00	11.103.557,00	-	DINAS KESEHATAN
PUSK. TIRTO	Haemocytometer	3	6.502.000,00	6.502.000,00	-	DINAS KESEHATAN
PUSK. TIRTO	Hartman Nasal Speculu	1	70.000,00	70.000,00	-	DINAS KESEHATAN
PUSK. TIRTO	Hb. Meter	1	2.800.000,00	2.800.000,00	-	DINAS KESEHATAN
PUSK. TIRTO	Hegar Mayo'S Needle H	1	150.000,00	150.000,00	-	DINAS KESEHATAN
PUSK. TIRTO	Hematology Analyzer	1	111.927.573,00	55.963.788,00	55.963.785,00	DINAS KESEHATAN
PUSK. TIRTO	Instrumen Cabinet	1	5.170.000,00	5.170.000,00	-	DINAS KESEHATAN

SKPD Penerima	Aset yang Ditransfer	Jumlah	Nilai Perolehan	Akm. Penyusutan	Nilai Buku	SKPD Pemberi
PUSK. TIRTO	Instrumen Tray	2	2.720.200,00	2.720.200,00	-	DINAS KESEHATAN
PUSK. TIRTO	Instrument Table	1	3.864.747,19	3.864.747,19	-	DINAS KESEHATAN
PUSK. TIRTO	Ishihara Blind Test Plate	1	4.339.500,00	-	4.339.500,00	DINAS KESEHATAN
PUSK. TIRTO	Kartu Huruf dengan Huruf	1	40.000,00	40.000,00	-	DINAS KESEHATAN
PUSK. TIRTO	Kipas Angin	2	260.000,00	260.000,00	-	DINAS KESEHATAN
PUSK. TIRTO	Knife Handle	1	15.000,00	15.000,00	-	DINAS KESEHATAN
PUSK. TIRTO	Korem Tang	1	877.000,00	877.000,00	-	DINAS KESEHATAN
PUSK. TIRTO	Kursi Besi/Metal	34	13.099.043,36	13.099.043,36	-	DINAS KESEHATAN
PUSK. TIRTO	Kursi Fiber Glas/Plastik	7	200.000,00	200.000,00	-	DINAS KESEHATAN
PUSK. TIRTO	Kursi Kayu	35	19.631.392,92	19.631.392,92	-	DINAS KESEHATAN
PUSK. TIRTO	Kursi Kerja Pegawai Non	1	600.000,00	240.000,00	360.000,00	DINAS KESEHATAN
PUSK. TIRTO	Kursi Lipat	20	3.222.234,00	3.222.234,00	-	DINAS KESEHATAN
PUSK. TIRTO	Kursi Putar	1	620.000,00	620.000,00	-	DINAS KESEHATAN
PUSK. TIRTO	Kursi Rapat	15	5.264.265,00	5.264.265,00	-	DINAS KESEHATAN
PUSK. TIRTO	Lambang Garuda Pancasila	1	25.000,00	25.000,00	-	DINAS KESEHATAN
PUSK. TIRTO	Lampu Spritus	1	15.000,00	15.000,00	-	DINAS KESEHATAN
PUSK. TIRTO	Lap Top	1	5.456.000,00	5.456.000,00	-	DINAS KESEHATAN
PUSK. TIRTO	Layar Film/Projector	1	1.500.000,00	1.500.000,00	-	DINAS KESEHATAN
PUSK. TIRTO	Lemari Besi/Metal	1	650.000,00	650.000,00	-	DINAS KESEHATAN
PUSK. TIRTO	Lemari Buku Arsip Untuk	3	32.278.210,00	26.242.442,00	6.035.768,00	DINAS KESEHATAN
PUSK. TIRTO	Lemari Buku Untuk Perpustakaan	2	1.915.936,20	1.915.936,20	-	DINAS KESEHATAN
PUSK. TIRTO	Lemari Es	3	5.403.500,00	3.723.500,00	1.680.000,00	DINAS KESEHATAN
PUSK. TIRTO	Lemari Kaca	6	4.500.000,00	4.500.000,00	-	DINAS KESEHATAN
PUSK. TIRTO	Lemari Kayu	15	11.329.749,99	11.329.749,99	-	DINAS KESEHATAN
PUSK. TIRTO	Lemari Sorok	6	3.558.000,00	2.846.400,00	711.600,00	DINAS KESEHATAN
PUSK. TIRTO	Medicine Can	1	7.530.000,00	7.530.000,00	-	DINAS KESEHATAN
PUSK. TIRTO	Megaphone	1	400.000,00	400.000,00	-	DINAS KESEHATAN
PUSK. TIRTO	Meja Kerja Besi/Metal	1	350.000,00	350.000,00	-	DINAS KESEHATAN
PUSK. TIRTO	Meja Kerja Kayu	13	8.240.552,00	7.280.552,00	960.000,00	DINAS KESEHATAN
PUSK. TIRTO	Meja Komputer	1	250.000,00	250.000,00	-	DINAS KESEHATAN
PUSK. TIRTO	Meja Obat	3	525.000,00	525.000,00	-	DINAS KESEHATAN
PUSK. TIRTO	Meja Periksa Pasien	8	18.490.000,00	18.490.000,00	-	DINAS KESEHATAN
PUSK. TIRTO	Meja Rapat	6	6.659.244,00	6.659.244,00	-	DINAS KESEHATAN
PUSK. TIRTO	Meja Tamu Biasa	1	1.947.000,00	1.947.000,00	-	DINAS KESEHATAN
PUSK. TIRTO	Meja Telepon	1	35.000,00	35.000,00	-	DINAS KESEHATAN
PUSK. TIRTO	Meja Tulis	17	9.214.705,00	9.214.705,00	-	DINAS KESEHATAN
PUSK. TIRTO	Mesial Cryer	3	710.000,00	710.000,00	-	DINAS KESEHATAN
PUSK. TIRTO	Mesin Absensi	1	2.447.000,00	2.447.000,00	-	DINAS KESEHATAN
PUSK. TIRTO	Mesin Ketik Manual Star	1	300.000,00	300.000,00	-	DINAS KESEHATAN
PUSK. TIRTO	Mesin Kompresor	2	4.000.000,00	4.000.000,00	-	DINAS KESEHATAN
PUSK. TIRTO	Metal Chatheeter	1	70.000,00	70.000,00	-	DINAS KESEHATAN
PUSK. TIRTO	Micrometer	1	526.080,00	328.800,00	197.280,00	DINAS KESEHATAN
PUSK. TIRTO	Microphone	1	150.000,00	150.000,00	-	DINAS KESEHATAN
PUSK. TIRTO	Microscope Binocular	2	49.680.000,00	49.680.000,00	-	DINAS KESEHATAN
PUSK. TIRTO	Microscope Monocular	1	3.000.000,00	3.000.000,00	-	DINAS KESEHATAN
PUSK. TIRTO	Millipore Filter	3	1.102.500,00	661.500,00	441.000,00	DINAS KESEHATAN
PUSK. TIRTO	Mobil Ambulance	1	288.460.000,00	206.042.855,00	82.417.145,00	DINAS KESEHATAN
PUSK. TIRTO	Modem	1	1.724.000,00	1.724.000,00	-	DINAS KESEHATAN
PUSK. TIRTO	Monitor	4	2.475.000,00	2.475.000,00	-	DINAS KESEHATAN
PUSK. TIRTO	Morter dan Posite	2	70.000,00	70.000,00	-	DINAS KESEHATAN
PUSK. TIRTO	MOUBILER LAINNYA	1	500.000,00	500.000,00	-	DINAS KESEHATAN
PUSK. TIRTO	Mounth Murror+Handle	16	400.000,00	400.000,00	-	DINAS KESEHATAN
PUSK. TIRTO	Nebulizer	1	1.760.000,00	1.760.000,00	-	DINAS KESEHATAN
PUSK. TIRTO	Needle Holder	4	600.000,00	600.000,00	-	DINAS KESEHATAN
PUSK. TIRTO	News Pincet Lain Lain	2	758.000,00	758.000,00	-	DINAS KESEHATAN
PUSK. TIRTO	Operating Scissors Blunt	1	15.000,00	15.000,00	-	DINAS KESEHATAN
PUSK. TIRTO	P.C Unit	9	56.151.107,38	54.009.589,38	2.141.518,00	DINAS KESEHATAN
PUSK. TIRTO	Peralatan Jaringan Lain-lain	6	7.675.160,00	5.815.080,00	1.860.080,00	DINAS KESEHATAN
PUSK. TIRTO	Peta	1	100.000,00	100.000,00	-	DINAS KESEHATAN
PUSK. TIRTO	Petri Dish	1	60.000,00	60.000,00	-	DINAS KESEHATAN
PUSK. TIRTO	Pinset	2	70.000,00	70.000,00	-	DINAS KESEHATAN
PUSK. TIRTO	Pipet Tetes	1	45.000,00	45.000,00	-	DINAS KESEHATAN
PUSK. TIRTO	Plastisch Instrument	4	80.000,00	80.000,00	-	DINAS KESEHATAN
PUSK. TIRTO	Printer (Peralatan Peralatan)	3	3.266.750,00	2.825.064,00	441.686,00	DINAS KESEHATAN
PUSK. TIRTO	Probe	1	15.000,00	15.000,00	-	DINAS KESEHATAN
PUSK. TIRTO	Proyektor + Attachment	2	20.700.000,00	20.700.000,00	-	DINAS KESEHATAN
PUSK. TIRTO	Rak Besi	1	125.000,00	125.000,00	-	DINAS KESEHATAN
PUSK. TIRTO	Rak Kayu	7	3.442.820,00	3.263.960,00	178.860,00	DINAS KESEHATAN
PUSK. TIRTO	Refrigerator	2	115.171.100,00	72.600.000,00	42.571.100,00	DINAS KESEHATAN
PUSK. TIRTO	Router	1	3.970.000,00	3.970.000,00	-	DINAS KESEHATAN
PUSK. TIRTO	Sahli Haemometer	3	1.500.000,00	1.500.000,00	-	DINAS KESEHATAN
PUSK. TIRTO	Scaler	3	4.765.115,73	4.765.115,73	-	DINAS KESEHATAN
PUSK. TIRTO	Scalpel	2	30.000,00	30.000,00	-	DINAS KESEHATAN

SKPD Penerima	Aset yang Ditransfer	Jumlah	Nilai Perolehan	Akm. Penyusutan	Nilai Buku	SKPD Pemberi
PUSK. TIRTO	Scanner (Peralatan Mini	2	3.772.070,00	3.110.304,00	661.766,00	DINAS KESEHATAN
PUSK. TIRTO	Scissors Bandage	2	80.000,00	80.000,00	-	DINAS KESEHATAN
PUSK. TIRTO	Sepeda Motor	1	19.750.000,00	-	19.750.000,00	DINAS KESEHATAN
PUSK. TIRTO	Server	2	26.670.000,00	26.670.000,00	-	DINAS KESEHATAN
PUSK. TIRTO	Slide Glass Rack	10	600.000,00	600.000,00	-	DINAS KESEHATAN
PUSK. TIRTO	Sofa	2	7.100.000,00	4.340.000,00	2.760.000,00	DINAS KESEHATAN
PUSK. TIRTO	Sound Detector	1	50.000,00	50.000,00	-	DINAS KESEHATAN
PUSK. TIRTO	Sound System	1	2.000.000,00	2.000.000,00	-	DINAS KESEHATAN
PUSK. TIRTO	Speculum	4	3.585.900,00	-	3.585.900,00	DINAS KESEHATAN
PUSK. TIRTO	Spetel Lidah	3	30.000,00	30.000,00	-	DINAS KESEHATAN
PUSK. TIRTO	Spirometer	1	59.400.000,00	59.400.000,00	-	DINAS KESEHATAN
PUSK. TIRTO	Spygmanometer	2	2.754.400,00	-	2.754.400,00	DINAS KESEHATAN
PUSK. TIRTO	Stabilizer	2	1.583.520,00	593.820,00	989.700,00	DINAS KESEHATAN
PUSK. TIRTO	Sterilisator	2	5.800.000,00	5.800.000,00	-	DINAS KESEHATAN
PUSK. TIRTO	Stetoscope (Alat Kedokt	25	16.521.093,00	8.029.632,00	8.491.461,00	DINAS KESEHATAN
PUSK. TIRTO	Tabung Centrifugal	16	480.000,00	480.000,00	-	DINAS KESEHATAN
PUSK. TIRTO	Tabung Oksigen	4	2.887.000,00	2.887.000,00	-	DINAS KESEHATAN
PUSK. TIRTO	Tabung Reaksi	61	1.708.000,00	1.708.000,00	-	DINAS KESEHATAN
PUSK. TIRTO	Tangue Depressor Stain	1	15.000,00	15.000,00	-	DINAS KESEHATAN
PUSK. TIRTO	Tape Recorder (Alat Lab	1	150.000,00	150.000,00	-	DINAS KESEHATAN
PUSK. TIRTO	Televisi	2	2.748.700,00	2.748.700,00	-	DINAS KESEHATAN
PUSK. TIRTO	Tempat Tidur Besi	5	21.842.000,00	21.842.000,00	-	DINAS KESEHATAN
PUSK. TIRTO	Tempat Tidur Kayu	2	8.573.000,00	8.573.000,00	-	DINAS KESEHATAN
PUSK. TIRTO	Tensimeter	11	13.440.113,01	11.612.807,01	1.827.306,00	DINAS KESEHATAN
PUSK. TIRTO	Tensimeter Merkuri Com	3	5.770.927,00	5.770.927,00	-	DINAS KESEHATAN
PUSK. TIRTO	Thermometer (Alat Labo	1	25.000,00	25.000,00	-	DINAS KESEHATAN
PUSK. TIRTO	Thermometer Digital (Al	1	2.208.426,97	1.932.371,00	276.055,97	DINAS KESEHATAN
PUSK. TIRTO	Thermometer Oral, Air R	1	50.000,00	50.000,00	-	DINAS KESEHATAN
PUSK. TIRTO	Timbangan	5	5.837.242,00	-	5.837.242,00	DINAS KESEHATAN
PUSK. TIRTO	Timbangan Barang	3	4.441.634,00	3.661.104,00	780.530,00	DINAS KESEHATAN
PUSK. TIRTO	Timbangan Bayi	4	8.902.375,00	730.000,00	8.172.375,00	DINAS KESEHATAN
PUSK. TIRTO	Timbangan Orang Dewa	1	110.000,00	110.000,00	-	DINAS KESEHATAN
PUSK. TIRTO	Timbangan Pegas Kapa	2	335.000,00	335.000,00	-	DINAS KESEHATAN
PUSK. TIRTO	Tounge Depressor	1	716.800,00	-	716.800,00	DINAS KESEHATAN
PUSK. TIRTO	Uninterruptible Power S	9	12.810.073,00	11.967.407,00	842.666,00	DINAS KESEHATAN
PUSK. TIRTO	Universal Scissors	7	280.000,00	280.000,00	-	DINAS KESEHATAN
PUSK. TIRTO	USG	1	240.564.600,00	192.451.680,00	48.112.920,00	DINAS KESEHATAN
PUSK. TIRTO	Washing Instrument (La	2	6.943.000,00	6.943.000,00	-	DINAS KESEHATAN
PUSK. TIRTO	Water Siringe	2	1.000.000,00	1.000.000,00	-	DINAS KESEHATAN
PUSK. TONDANO	A.C. Split	4	9.934.000,00	9.934.000,00	-	DINAS KESEHATAN
PUSK. TONDANO	A.C. Window	2	7.690.000,00	7.690.000,00	-	DINAS KESEHATAN
PUSK. TONDANO	Alat Kantor Lainnya (Lai	3	4.150.000,00	4.150.000,00	-	DINAS KESEHATAN
PUSK. TONDANO	Alat Kedokteran bag. Pe	2	1.166.000,00	1.166.000,00	-	DINAS KESEHATAN
PUSK. TONDANO	Alat Kedokteran Gigi Lai	47	35.588.155,00	19.782.262,00	15.805.893,00	DINAS KESEHATAN
PUSK. TONDANO	Alat Kedokteran Mata La	1	1.978.750,56	1.978.750,56	-	DINAS KESEHATAN
PUSK. TONDANO	ALat Kedokteran Umum	129	126.212.336,00	100.653.028,00	25.559.308,00	DINAS KESEHATAN
PUSK. TONDANO	Alat Lab. Kedokteran La	8	70.862.555,40	56.314.792,00	14.547.763,40	DINAS KESEHATAN
PUSK. TONDANO	Alat Pemadam/Portable	2	2.695.000,00	2.695.000,00	-	DINAS KESEHATAN
PUSK. TONDANO	Alat Pemdam Kebakarar	2	2.000.000,00	2.000.000,00	-	DINAS KESEHATAN
PUSK. TONDANO	Alat Press Laminasi	1	825.000,00	825.000,00	-	DINAS KESEHATAN
PUSK. TONDANO	Alat Rumah Tangga Lair	2	9.800.000,00	9.800.000,00	-	DINAS KESEHATAN
PUSK. TONDANO	Anaromische Pinset	2	54.000,00	54.000,00	-	DINAS KESEHATAN
PUSK. TONDANO	Arteriklem	3	225.000,00	225.000,00	-	DINAS KESEHATAN
PUSK. TONDANO	Autoclave (Alat Laborat	1	72.755.000,00	27.283.125,00	45.471.875,00	DINAS KESEHATAN
PUSK. TONDANO	Bangku Tunggu	22	59.195.000,00	59.195.000,00	-	DINAS KESEHATAN
PUSK. TONDANO	Bed Pan For Child	5	14.619.600,00	14.619.600,00	-	DINAS KESEHATAN
PUSK. TONDANO	Bejana	2	300.000,00	300.000,00	-	DINAS KESEHATAN
PUSK. TONDANO	Botol Aqua	1	3.000.000,00	3.000.000,00	-	DINAS KESEHATAN
PUSK. TONDANO	Camera film	1	3.610.000,00	3.610.000,00	-	DINAS KESEHATAN
PUSK. TONDANO	Cemant Spatula	2	60.000,00	60.000,00	-	DINAS KESEHATAN
PUSK. TONDANO	Cemant Stopper	1	30.000,00	30.000,00	-	DINAS KESEHATAN
PUSK. TONDANO	Centrifuge (Alat Laborat	1	2.664.467,13	2.331.406,00	333.061,13	DINAS KESEHATAN
PUSK. TONDANO	Centrifuge Hematocrit	1	59.833.005,00	37.395.630,00	22.437.375,00	DINAS KESEHATAN
PUSK. TONDANO	Chirurgical Pinset	3	75.000,00	75.000,00	-	DINAS KESEHATAN
PUSK. TONDANO	Dental Unit	1	137.500.000,00	137.500.000,00	-	DINAS KESEHATAN
PUSK. TONDANO	Digital Thermometer	1	453.409,00	226.704,00	226.705,00	DINAS KESEHATAN
PUSK. TONDANO	Dispenser	1	500.000,00	500.000,00	-	DINAS KESEHATAN
PUSK. TONDANO	Electro Cardography	1	26.015.000,00	26.015.000,00	-	DINAS KESEHATAN
PUSK. TONDANO	Examination Lamp	2	44.470.000,00	31.272.000,00	13.198.000,00	DINAS KESEHATAN
PUSK. TONDANO	Examination Table	2	9.146.000,00	9.146.000,00	-	DINAS KESEHATAN
PUSK. TONDANO	Exkavator	9	2.988.000,00	2.988.000,00	-	DINAS KESEHATAN
PUSK. TONDANO	Film Fiewer	1	2.695.000,00	2.695.000,00	-	DINAS KESEHATAN
PUSK. TONDANO	Film Viewer	4	15.086.115,00	15.086.115,00	-	DINAS KESEHATAN

SKPD Penerima	Aset yang Ditransfer	Jumlah	Nilai Perolehan	Akm. Penyusutan	Nilai Buku	SKPD Pemberi
PUSK. TONDANO	Fotometer	1	90.271.428,00	56.419.645,00	33.851.783,00	DINAS KESEHATAN
PUSK. TONDANO	Freezer/ Coldstorage	1	5.735.000,00		5.735.000,00	DINAS KESEHATAN
PUSK. TONDANO	Gelas Ukur	1	330.000,00	330.000,00	-	DINAS KESEHATAN
PUSK. TONDANO	Gynecological Examinin	2	18.903.557,00	18.903.557,00	-	DINAS KESEHATAN
PUSK. TONDANO	Haemocytometer	1	600.000,00	600.000,00	-	DINAS KESEHATAN
PUSK. TONDANO	Hammer Reflex	1	100.000,00	100.000,00	-	DINAS KESEHATAN
PUSK. TONDANO	Hb. Meter	1	2.374.058,99	2.077.299,00	296.759,99	DINAS KESEHATAN
PUSK. TONDANO	Hematology Analyzer	1	111.927.573,00	55.963.788,00	55.963.785,00	DINAS KESEHATAN
PUSK. TONDANO	Infusing Stand	1	1.918.000,00	1.918.000,00	-	DINAS KESEHATAN
PUSK. TONDANO	Instrumen Cabinet	5	41.811.000,00	41.811.000,00	-	DINAS KESEHATAN
PUSK. TONDANO	Instrumen Tray	1	3.025.000,00	3.025.000,00	-	DINAS KESEHATAN
PUSK. TONDANO	Instrument Table	1	3.864.747,19	3.864.747,19	-	DINAS KESEHATAN
PUSK. TONDANO	Kipas Angin	1	400.000,00	400.000,00	-	DINAS KESEHATAN
PUSK. TONDANO	Kompor Gas (Alat Dapu	1	640.000,00	640.000,00	-	DINAS KESEHATAN
PUSK. TONDANO	Korem Tang	3	593.000,00	593.000,00	-	DINAS KESEHATAN
PUSK. TONDANO	Kursi Besi/Metal	74	25.948.020,00	25.948.020,00	-	DINAS KESEHATAN
PUSK. TONDANO	Kursi Fiber Glas/Plastik	6	180.000,00	180.000,00	-	DINAS KESEHATAN
PUSK. TONDANO	Kursi Kayu	6	900.000,00	900.000,00	-	DINAS KESEHATAN
PUSK. TONDANO	Kursi Putar	2	1.220.000,00	1.220.000,00	-	DINAS KESEHATAN
PUSK. TONDANO	Labu Takar	1	7.020.000,00	7.020.000,00	-	DINAS KESEHATAN
PUSK. TONDANO	Lampu Spirtus	2	600.000,00	600.000,00	-	DINAS KESEHATAN
PUSK. TONDANO	Lap Top	2	10.912.000,00	10.912.000,00	-	DINAS KESEHATAN
PUSK. TONDANO	Lemari Buku Arsip Untu	1	30.178.848,00	24.143.080,00	6.035.768,00	DINAS KESEHATAN
PUSK. TONDANO	Lemari Es	2	3.803.500,00	3.803.500,00	-	DINAS KESEHATAN
PUSK. TONDANO	Lemari Kayu	10	7.090.000,00	7.090.000,00	-	DINAS KESEHATAN
PUSK. TONDANO	Lemari Sorok	10	4.558.000,00	3.846.400,00	711.600,00	DINAS KESEHATAN
PUSK. TONDANO	Loudspeaker	2	400.000,00	400.000,00	-	DINAS KESEHATAN
PUSK. TONDANO	Medicine Can	1	6.050.000,00	6.050.000,00	-	DINAS KESEHATAN
PUSK. TONDANO	Megaphone	1	350.000,00	350.000,00	-	DINAS KESEHATAN
PUSK. TONDANO	Meja Kerja Kayu	27	20.239.000,00	20.239.000,00	-	DINAS KESEHATAN
PUSK. TONDANO	Meja Komputer	2	500.000,00	500.000,00	-	DINAS KESEHATAN
PUSK. TONDANO	Meja Panjang	1	250.000,00	250.000,00	-	DINAS KESEHATAN
PUSK. TONDANO	Meja Rapat	6	6.000.000,00	6.000.000,00	-	DINAS KESEHATAN
PUSK. TONDANO	Meja Resepsionis	2	4.000.000,00	4.000.000,00	-	DINAS KESEHATAN
PUSK. TONDANO	Meja Tulis	5	4.269.500,00	4.269.500,00	-	DINAS KESEHATAN
PUSK. TONDANO	Mesial Cryer	1	70.000,00	70.000,00	-	DINAS KESEHATAN
PUSK. TONDANO	Metal Chatheeter	13	650.000,00	650.000,00	-	DINAS KESEHATAN
PUSK. TONDANO	Micrometer	2	4.449.587,00	1.800.114,00	2.649.473,00	DINAS KESEHATAN
PUSK. TONDANO	Millipore Filter	4	1.470.000,00	882.000,00	588.000,00	DINAS KESEHATAN
PUSK. TONDANO	Mobil Ambulance	1	224.720.036,00	192.617.172,00	32.102.864,00	DINAS KESEHATAN
PUSK. TONDANO	Mounth Murror+Handle	2	50.000,00	50.000,00	-	DINAS KESEHATAN
PUSK. TONDANO	Nebulizer	1	1.210.000,00	1.210.000,00	-	DINAS KESEHATAN
PUSK. TONDANO	Note Book	1	2.700.000,00	2.700.000,00	-	DINAS KESEHATAN
PUSK. TONDANO	Overhead Projector	1	11.300.000,00	11.300.000,00	-	DINAS KESEHATAN
PUSK. TONDANO	P.C Unit	8	51.034.786,00	48.893.269,00	2.141.517,00	DINAS KESEHATAN
PUSK. TONDANO	Papan Panel	1	100.000,00	100.000,00	-	DINAS KESEHATAN
PUSK. TONDANO	Papan Tulis Berkotak	1	495.000,00	495.000,00	-	DINAS KESEHATAN
PUSK. TONDANO	Peralatan Jaringan Lain-	2	3.955.000,00	3.955.000,00	-	DINAS KESEHATAN
PUSK. TONDANO	Petric Culture Dish	1	60.000,00	60.000,00	-	DINAS KESEHATAN
PUSK. TONDANO	Pinset	3	81.000,00	81.000,00	-	DINAS KESEHATAN
PUSK. TONDANO	Pipet	8	36.000,00	36.000,00	-	DINAS KESEHATAN
PUSK. TONDANO	Plastisch Instrument	1	30.000,00	30.000,00	-	DINAS KESEHATAN
PUSK. TONDANO	Printer (Peralatan Perso	4	4.463.748,00	4.022.061,00	441.687,00	DINAS KESEHATAN
PUSK. TONDANO	Radio	1	10.850.000,00	10.850.000,00	-	DINAS KESEHATAN
PUSK. TONDANO	Rak Kayu	3	3.750.000,00	3.750.000,00	-	DINAS KESEHATAN
PUSK. TONDANO	Rak Tabung Reaksi	8	1.000.000,00	1.000.000,00	-	DINAS KESEHATAN
PUSK. TONDANO	Refrigerator	2	115.171.100,00	72.600.000,00	42.571.100,00	DINAS KESEHATAN
PUSK. TONDANO	Resuscitation for Aduit	1	788.408,43	788.408,43	-	DINAS KESEHATAN
PUSK. TONDANO	resuscitation for Pediatri	1	788.408,43	788.408,43	-	DINAS KESEHATAN
PUSK. TONDANO	Sahli Harmometer	1	2.655.000,00	2.655.000,00	-	DINAS KESEHATAN
PUSK. TONDANO	Scaler	3	5.204.666,00	2.123.866,00	3.080.800,00	DINAS KESEHATAN
PUSK. TONDANO	Scanner (Assembly/cour	1	1.125.000,00	600.000,00	525.000,00	DINAS KESEHATAN
PUSK. TONDANO	Scanner (Peralatan Mini	1	2.647.068,00	1.985.301,00	661.767,00	DINAS KESEHATAN
PUSK. TONDANO	Sepeda Motor	1	19.750.000,00		19.750.000,00	DINAS KESEHATAN
PUSK. TONDANO	Sofa	3	7.845.000,00	7.845.000,00	-	DINAS KESEHATAN
PUSK. TONDANO	Spygmomanometer	1	840.000,00	840.000,00	-	DINAS KESEHATAN
PUSK. TONDANO	Stabilizer	1	791.760,00	296.910,00	494.850,00	DINAS KESEHATAN
PUSK. TONDANO	Stationary Generating S	1	48.339.500,00	48.339.500,00	-	DINAS KESEHATAN
PUSK. TONDANO	Sterilisator	3	24.800.000,00	24.800.000,00	-	DINAS KESEHATAN
PUSK. TONDANO	Stetoscope (Alat Kedokt	19	9.900.335,00	3.983.341,00	5.916.994,00	DINAS KESEHATAN
PUSK. TONDANO	Strether	1	1.485.000,00	1.485.000,00	-	DINAS KESEHATAN
PUSK. TONDANO	Tabung Oksigen	4	5.917.291,57	5.917.291,57	-	DINAS KESEHATAN
PUSK. TONDANO	Televisi	2	1.949.000,00	1.949.000,00	-	DINAS KESEHATAN

SKPD Penerima	Aset yang Ditransfer	Jumlah	Nilai Perolehan	Akm. Penyusutan	Nilai Buku	SKPD Pemberi
PUSK. TONDANO	Tensimeter	8	8.972.300,00	5.718.989,00	3.253.311,00	DINAS KESEHATAN
PUSK. TONDANO	Tensimeter Merkuri Com	2	3.245.000,00	3.245.000,00	-	DINAS KESEHATAN
PUSK. TONDANO	Thermometer Digital (Ala	1	2.208.426,97	1.932.371,00	276.055,97	DINAS KESEHATAN
PUSK. TONDANO	Thin Glass Plate	1	20.000,00	20.000,00	-	DINAS KESEHATAN
PUSK. TONDANO	Tiang Keseimbangan	1	446.102,25	446.102,25	-	DINAS KESEHATAN
PUSK. TONDANO	Timbangan	1	1.207.143,00		1.207.143,00	DINAS KESEHATAN
PUSK. TONDANO	Timbangan Badan (Alat	1	1.650.000,00	1.650.000,00	-	DINAS KESEHATAN
PUSK. TONDANO	Timbangan Barang	2	3.902.634,00	3.122.104,00	780.530,00	DINAS KESEHATAN
PUSK. TONDANO	Timbangan Bayi	2	4.519.000,00	600.000,00	3.919.000,00	DINAS KESEHATAN
PUSK. TONDANO	Uninterruptible Power Su	2	2.106.666,00	1.264.002,00	842.664,00	DINAS KESEHATAN
PUSK. TONDANO	USG	1	240.564.600,00	192.451.680,00	48.112.920,00	DINAS KESEHATAN
PUSK. TONDANO	Weighing Scale	1	150.000,00	150.000,00	-	DINAS KESEHATAN
PUSK. TONDANO	Westgrean B;oodsed Ra	4	800.000,00	800.000,00	-	DINAS KESEHATAN
PUSK. TONDANO	Wet Test Analysis	4	9.410.646,06	9.410.646,06	-	DINAS KESEHATAN
PUSK. TONDANO	White Board	2	601.500,00	601.500,00	-	DINAS KESEHATAN
RSUD BENDAN	Tempat Tidur Besi	7	28.653.338,00	11.461.338,00	17.192.000,00	BKPPD
RSUD BENDAN	ALat Kedokteran Umum	1	68.200.000,00	-	68.200.000,00	DINAS KESEHATAN
RSUD BENDAN	Refrigerator	1	42.571.100,00	-	42.571.100,00	DINAS KESEHATAN
SATPOL PP	Infrared Thermometer	1	1.800.000,00	120.000,00	1.680.000,00	DINAS KESEHATAN
SEKRETARIAT DPRD	Infrared Thermometer	1	1.800.000,00	120.000,00	1.680.000,00	DINAS KESEHATAN
Jumlah		9867	41.431.572.066,82	30.966.312.813,20	10.465.259.253,62	

LAMPIRAN 20
RINCIAN DATA HIBAH PERALATAN MESIN

SKPD	Jumlah	Perolehan Aset Tetap Peralatan mesin dari Hibah			Keterangan
		Pemerintah Pusat	Pemerintah Provinsi	Pihak Ke Tiga lainnya	
DINDAGKOP	51.960.000,00			51.960.000,00	Hibah BANK Jateng Printer @4.500.000 x2, Card Reader 660.000 x1, Printer @17.550.000 x1, Alat Kantor Lainnya @2.250.000 x11
DINDUKCAPIL	2.500.000,00			2.500.000,00	Hibah bank jateng Alat Cuci tangan portable @2.500.000 x1
DINKES	4.046.075.195,55	4.046.075.195,55			Hibah Kemenkes Meja Sortir Rev @6.600.000 x1, Oven Vacuum Skala Lab @88.870.000 x1, Rotary Evaporator Skala Lab @110.870.000 x1, Perajang / Slicer Rev @31.157.500 x1, Mesin Filling Kapsul Skala pilot @61.271.000 x1, Grinding Rev @18.480.000 x1, Unit Steam Boiler @363.870.000 x1, Unit Evaporasi dan Ekstraktor @1.216.370.000 x1, Pengering Hybrid Rev @287.650.000 x1, Mesin Kombinasi Chooper dan Penepung Rev @14.080.000 x1, High Shear Granulator @210.970.000 x1, Unit Reverse Osmosis @44.870.000 x1, Pencuci Rev @81.375.250 x2, Unit Chiller @168.070.000 x1, Unit Distilasi @922.670.000 x1
DISHUB	510.950.000,00	510.950.000,00			Hibah kementerian perhub Bus Sekolah @504.050.000 x1, P.C Unit
RSUD	1.158.903.373,00	545.585.248,00	243.818.000,00	369.500.125,00	hibah prov Airvo2 fisher & Paket Airvo For adult Optiflow therapy @121.909.000 x2, hibah pusat MESIN HFNC BMC H08A @79.917.499 x2, hibah pusat Ventilator LTV 2.200 + aksesoris @250.750.000 x1, Alat Kedokteran Lainnya @50.000.000 x2, Ventilator @100.000.000 x1, Tabung Oksigen @2.000.000 x40, Oxigen Tank Complete @13.500.025 x5, hibah pusat Oxigen Tank Complete @13.500.025 x10, Laptop @10.750.000 x1, Laptop @11.250.000 x1, Ventilator @337.526.195,55 x 1
SDN KANDANG	13.399.000,00			13.399.000,00	Laptop @6.900.000 x1, Laptop @6.499.000 x1
SDN KLEGO 04	87.000.000,00	87.000.000,00			Notebook @5.800.000 x15
SDN KRADENAI	92.900.000,00	92.900.000,00			LCD Projektor infocus @4.600.000 x1, Chrome Book Axiio @5.800.000 x15, Router Wifi Dlink @1.300.000 x1
	-				
Grand Total	5.963.687.568,55	5.282.510.443,55	243.818.000,00	437.359.125,00	

LAMPIRAN 21
RINCIAN PENGHAPUSAN PERALATAN MESIN

Nama SKPD	Jumlah	Peralatan Mesin yang Dihapus	
		Hibah	Di Lelang
Bagian Perekonomian	27.027.500,00	-	27.027.500,00
Bagian Hukum	24.713.476,00	-	24.713.476,00
Bagian Umum dan Keuangan	2.021.097.210,56	268.562.800,00	1.752.534.410,56
Bagian Humas dan Protokol	6.840.775,00	-	6.840.775,00
Bagian Kesra	26.667.549,00	-	26.667.549,00
Bagian Organisasi dan Kepegawaian	53.815.827,00	-	53.815.827,00
Badan Keuangan Daerah	303.145.490,85	-	303.145.490,85
Dinas Pekerjaan Umum dan Penataan Ruang	8.344.301.456,00	-	8.344.301.456,00
Dinas Perhubungan	598.830.540,00	-	598.830.540,00
Dinas Kesehatan	25.725.000,00	-	25.725.000,00
Gudang Farmasi	25.000.000,00	-	25.000.000,00
PUSAT SAINTIFIKASI DAN PELAYANAN JAMU (PSPJ)	30.000.000,00	-	30.000.000,00
Puskesmas Bendan	8.000.000,00	-	8.000.000,00
Puskesmas Medono	25.000.000,00	-	25.000.000,00
Puskesmas Sokorejo	65.000.000,00	-	65.000.000,00
RSUD BENDAN	7.958.074.327,81	-	7.958.074.327,81
Dinas Pendidikan	22.025.000,00	-	22.025.000,00
Dinas Pemberdayaan Masyarakat, Perempuan dan Perlindungan Anak	97.968.388,00	-	97.968.388,00
Badan Penanggulangan Bencana Daerah	34.157.600,00	-	34.157.600,00
Dinas Sosial, Pengendalian Penduduk dan KB	5.618.029,00	-	5.618.029,00
Dinas Kelautan dan Perikanan	59.380.300,00	-	59.380.300,00
Dinas Pertanian dan Pangan	45.445.000,00	-	45.445.000,00
Dinas Perdagangan, Koperasi, Usaha Kecil dan Menengah	9.900.000,00	-	9.900.000,00
Dinas Perindustrian dan Tenaga Kerja	96.857.133,00	-	96.857.133,00
Dinas Penanaman Modal dan Pelayanan Terpadu	192.687.279,16	-	192.687.279,16
Inspektorat	46.405.120,77	-	46.405.120,77
Badan Perencanaan Pembangunan, Penelitian dan Pengembangan Daerah	42.444.807,00	-	42.444.807,00
Dinas Lingkungan Hidup	3.830.517.866,00	-	3.830.517.866,00
Dinas Pariwisata, Kebudayaan, Kepemudaan dan Olahraga	61.286.630,00	-	61.286.630,00
Satuan Polisi Pamong Praja	120.428.938,00	-	120.428.938,00
Badan Kepegawaian, Pendidikan dan Pelatihan Daerah	54.659.390,00	-	54.659.390,00
Dinas Kearsipan dan Perpustakaan	121.321.164,82	-	121.321.164,82
Dinas Komunikasi dan Informatika	167.214.886,00	-	167.214.886,00
Kecamatan Pekalongan Barat	53.083.086,85	-	53.083.086,85
Kelurahan Pasirkratonkramat	20.131.164,00	-	20.131.164,00
Kelurahan Bendan Kergon	9.700.000,00	-	9.700.000,00
Kelurahan Medono	31.933.219,00	-	31.933.219,00
Kelurahan Tirto	5.210.000,00	-	5.210.000,00
Kelurahan Pringrejo	18.929.772,00	-	18.929.772,00
Kecamatan Pekalongan Timur	34.537.064,00	-	34.537.064,00
Kelurahan Poncol	29.781.290,00	-	29.781.290,00
Kelurahan Klego	3.251.000,00	-	3.251.000,00
Kelurahan Setono	61.754.686,00	54.000.000,00	7.754.686,00
Kecamatan Pekalongan Utara	20.325.000,00	-	20.325.000,00
Kelurahan Krapyak	12.445.000,00	-	12.445.000,00
Kelurahan Padukuhankraton	37.224.648,00	-	37.224.648,00
Kecamatan Pekalongan Selatan	49.538.018,00	-	49.538.018,00
Kelurahan Sokoduwet	42.950.000,00	39.950.000,00	3.000.000,00
JUMLAH	24.982.350.631,82	362.512.800,00	24.619.837.831,82

LAMPIRAN 22

BELANJA MODAL TIDAK DIKAPITALISASI

SKPD	Belanja Modal tidak di Kapitalisasi dan Ekstrakomtabel KIB B				
	Jumlah	Ekstrakom	Persediaan	BM tidak dikapitalisasi	Penjelasan
Bag. Umum	34.318.300,00	32.468.300	1.350.000	500.000	Pengadaan 71 buah kursi rapat , 5 buah jam mekanik (Ekstrakomp) dan 8 buah jam mekanik, 1 kipas angin dan sewa 2 buah standing fan (BM tidak dikapitalisasi) yang tidak memenuhi batas minimal aset tetap
DINPERKIM	5.400.000,00	5.400.000			Pengadaan 15 buah kursi rapat yang tidak memenuhi batas minimal aset tetap
DINHUB	10.350.000,00			10.350.000	Pengadaan 1 buah lampu aspek yang tidak memenuhi batas minimal aset tetap
Dinas Kesehatan	370.336.518,00	270.733.838	99.602.680		Pengadaan 122 timbangan , 19 Stetoscope, 122 tensimeter, 4 timbangan bayi, 95 alat kedokteran umum, 4 forcep, 37 alat kedokteran gigi, 5 alat kesehatan kebidanan, 5 dressing forcep, 1 Pecusion Hammer, 34 HB meter, 8 buah Resuscitator, 22 Thermometer (Ekstrakomp) dan 308 buah alat kedokteran gigi , 120 HB meter, 160 alat kedokteran, 59 ukur tinggi badan , 185 Dressing Forceps, 20 buag Alat Kesehatan Kebidanan, 5 buah Tanguue Depressor Stainless Steel, 184 buah Pinset Dental , 1 alat laboratorium (Persediaan) yang tidak memenuhi batas minimal aset tetap
RSUD Bendan	51.983.460,00	26.137.860	25.845.600		Pengadaan 18 thermometer dan alat kedokteran dan kesehatan(persediaan) dan 78 kursi lipat dan alat kedokteran (ekstrakomp) yang tidak memenuhi batas minimal aset tetap
Puskesmas Tirta	7.190.700,00	6.640.700	550.000		Pengadaan 2 buah microphone (persediaan) dan 20 buah kursi rapat (Ekstrakomp) yang tidak memenuhi batas minimal aset tetap
Puskesmas Tondano	2.960.000,00	2.100.000	860.000		Pengadaan 1 buah Accu (persediaan) dan 7 buah kursi (Ekstrakomp) yang tidak memenuhi batas minimal aset tetap
Puskesmas Selatan	950.000,00	950.000			Pengadaan 2 buah kipas angin yang tidak memenuhi batas minimal aset tetap
DINDIK	265.639.938,00	7.414.409	258.225.529		pengadaan peralatan kantor dan sekolah yang tidak memenuhi batas minimal aset tetap
SDN Kramatsari 01	700.000,00		700.000		pengadaan 2 buah matras yang tidak memenuhi batas minimal aset tetap
SDN Bendan 01	300.000,00		300.000		pengadaan 6 buah kalkulator yang tidak memenuhi batas minimal aset tetap
SDN Bendan 03	1.050.000,00		1.050.000		pengadaan 6 buah rak buku yang tidak memenuhi batas minimal aset tetap
SDN Bendan 04	1.330.000,00	340.000	990.000		pengadaan 6 buah rak buku (persediaan) dan 1 buah dispenser (Ekstrakomp) yang tidak memenuhi batas minimal aset tetap
SDN Sapuro 01	2.560.000,00	1.600.000	960.000		pengadaan termogun dan stand(ekstrakomp) dan peralatan komputer (persediaan) yang tidak memenuhi batas minimal aset tetap
SDN Podosugih 01	1.925.000,00	400.000	1.525.000		pengadaan 20 peralatan komputer yang tidak memenuhi batas minimal aset tetap

SKPD	Belanja Modal tidak di Kapitalisasi dan Ekstrakomtabel KIB B				
	Jumlah	Ekstrakom	Persediaan	BM tidak dikapitalisasi	Penjelasan
SDN Podosugih 03	1.625.000,00	1.625.000			pengadaan 4 peralatan kantor yang tidak memenuhi batas minimal aset tetap
SDN Medono 07	5.300.000,00	1.500.000	3.800.000		perbaikan beberapa cctv dan pengadaan bola volly(persediaan) dan 1 buah kipas angin dan tripod yang tidak memenuhi batas minimal aset tetap
SDN Medono 08	1.875.000,00	425.000	1.450.000		Pengadaan 9 keyboard dan 1 pompa yang tidak memenuhi batas minimal aset tetap
SDN Pasirsari 01	1.300.000,00		1.300.000		pengadaan beberapa bola volly yang tidak memenuhi batas minimal aset tetap
SDN Tegal Rejo	7.200.000,00	4.800.000	2.400.000		pengadaan 12 kursi dan 8 matras yang tidak memenuhi batas minimal aset tetap
SDN Bumirejo	750.000,00	750.000			pengadaan 1 buah router dan 1 buah kompor yang tidak memenuhi batas minimal aset tetap
SDN Keputran 04	650.000,00		650.000		pengadaan pasir yang tidak memenuhi batas minimal aset tetap
SDN Keputran 06	150.000,00		150.000		pengadaan 1 buah keyboard yang tidak memenuhi batas minimal aset tetap
SDN Landungsari 01	2.680.000,00	1.780.000	900.000		pengadaan 6 buah kipas angin dan 3 thermogun yang tidak memenuhi batas minimal aset tetap
SDN Landungsari 05	250.000,00		250.000		pengadaan 1 buah TP Link yang tidak memenuhi batas minimal aset tetap
SDN Poncol 01	3.380.000,00		3.380.000		pengadaan 37 peralatan kantor yang tidak memenuhi batas minimal aset tetap
SDN Poncol 02	3.400.000,00	3.400.000			pengadaan 9 peralatan kantor yang tidak memenuhi batas minimal aset tetap
SDN Sampangan 01	600.000,00	600.000			pengadaan 2 buah PSU yang tidak memenuhi batas minimal aset tetap
SDN Klego 01	250.000,00		250.000		pengadaan 1 buah brangkas yang tidak memenuhi batas minimal aset tetap
SDN Klego 04	5.598.000,00	850.000	4.748.000		pengadaan 41 buah peralatan kantor (Persediaan) dan 1 buah headset dan hardisk (ekstrakomp) yang tidak memenuhi batas minimal aset tetap
SDN Sokorejo	715.000,00	678.000	37.000		pengadaan 2 buah router dan 1 buah jam yang tidak memenuhi batas minimal aset tetap
SDN Dekoro	1.575.000,00		1.575.000		pengadaan 7 buah papan yang tidak memenuhi batas minimal aset tetap
SDN Karang Malang	760.000,00	760.000			pengadaan 1 buah router dan 1 buah kompor yang tidak memenuhi batas minimal aset tetap
SDN Panjang Wetan 01	2.290.000,00		2.290.000		pengadaan 8 buah peralatan komputer yang tidak memenuhi batas minimal aset tetap
SDN Panjang Wetan 03	465.000,00		465.000		pengadaan 3 buah perlatan kantor yang tidak memenuhi batas minimal aset tetap
SDN Panjang Wetan 04	500.000,00		500.000		pengadaan 1 buah roll kabel yang tidak memenuhi batas minimal aset tetap
SDN Kandang panjang 10	3.623.000,00	775.000	2.848.000		pengadaan 1 buah kipas angin dan komposr gas (ekstrakomp) dan 12 papan data, 1 buah dring jar dan besi, 1 kipas angin yang tidak memenuhi batas minimal aset tetap
SDN Kraton	4.826.900,00	1.875.000	2.951.900		pengadaan 5 buah kipas angin dan 25 peralatan olahraga (persediaan) yang tidak memenuhi batas minimal aset tetap

SKPD	Belanja Modal tidak di Kapitalisasi dan Ekstrakomtabel KIB B				
	Jumlah	Ekstrakom	Persediaan	BM tidak dikapitalisasi	Penjelasan
SDN Krapyak Lor 02	425.000,00		425.000		pengadaan 1 buah baterai laptop yang tidak memenuhi batas minimal aset tetap
SDN Pabean	400.000,00	400.000			pengadaan 1 buah braket yang tidak memenuhi batas minimal aset tetap
SDN Kradenan 01	7.650.000,00	1.350.000	6.300.000		pengadaan 4 buah peralatan kantor dan 22 peralatan olahraga (persediaan) dan 3 buah kipas angin (ekstrakomp) yang tidak memenuhi batas minimal aset tetap
SDN Kradenan 04	630.000,00	350.000	280.000		pengadaan 8 buah stempel (persediaan) dan 1 buah kipas angin (ekstrakomp) yang tidak memenuhi batas minimal aset tetap
SDN Kuripan Lor 01	2.500.000,00	1.600.000	900.000		pengadaan kursi guru dan micropohone yang tidak memenuhi batas minimal aset tetap
SDN Yosorejo 01	765.000,00		765.000		pengadaan 5 peralatan kantor yang tidak memenuhi batas minimal aset tetap
SMP N 02	4.907.000,00	4.100.000	807.000		pengadaan 21 peralatan kantor yang tidak memenuhi batas minimal aset tetap
SMP N 03	720.000,00	720.000			pengadaan 2 peralatan kantor yang tidak memenuhi batas minimal aset tetap
SMP N 04	4.325.000,00	2.375.000	1.950.000		pengadaan 15 peralatan kantor yang tidak memenuhi batas minimal aset tetap
SMP N 05	1.327.000,00	1.327.000			pengadaan 3 peralatan kantor yang tidak memenuhi batas minimal aset tetap
SMP N 06	7.300.000,00		7.300.000		pengadaan 7 peralatan komputer yang tidak memenuhi batas minimal aset tetap
SMP N 07	1.275.000,00	700.000	575.000		pengadaan 5 peralatan kantor yang tidak memenuhi batas minimal aset tetap
SMP N 08	238.000,00		238.000		pengadaan 2 buah tripod yang tidak memenuhi batas minimal aset tetap
SMP N 11	1.530.000,00	1.150.000	380.000		pengadaan 7 peralatan kantor yang tidak memenuhi batas minimal aset tetap
SMP N 14	8.895.000,00	800.000	8.095.000		pengadaan 40 peralatan komputer yang tidak memenuhi batas minimal aset tetap
SMP N 15	9.800.000,00	1.200.000	8.600.000		pengadaan 25 peralatan kantor yang tidak memenuhi batas minimal aset tetap
SMP N 16	6.700.000,00	3.400.000	3.300.000		pengadaan 27 peralatan kantor yang tidak memenuhi batas minimal aset tetap
DPMPPA	10.060.000,00		10.060.000		Pengadaan 38 papan nama , 3 buah candi lainnya, 5 papan pengumuman(reklas Persediaan) yang tidak memenuhi batas minimal aset tetap
BPBD	320.000,00		320.000		Pengadaan roll meter @160.000 yang tidak memenuhi batas minimal aset tetap
DinsosP2KB	1.200.000,00		1.200.000		Pengadaan 8 kotak kayu @150.000 yang tidak memenuhi batas minimal aset tetap
DKP	23.121.500,00	600.000	22.521.500		Pengadaan 325 alat pembekuan, 2 microphone , 8 kabel listrik (BM tidak dikapitalisasi) dan 2 microphone yang tidak memenuhi batas minimal aset tetap
DinPerinaker	23.325.200,00	7.959.600	12.565.600	2.800.000	Pengadaan beberapa Peralatan kantor yang tidak memenuhi batas minimal aset tetap
DPMTSP	1.938.000,00	970.000	968.000		Pengadaan 4 mesin hitung dan 2 camera video yang tidak memenuhi batas minimal aset tetap

SKPD	Belanja Modal tidak di Kapitalisasi dan Ekstrakomtabel KIB B				
	Jumlah	Ekstrakom	Persediaan	BM tidak dikapitalisasi	Penjelasan
DLH	2.990.600,00	721.600	2.269.000		Pengadaan 2 buah termometer (ekstrakomp) dan 7 buah pompa, 24 perkakas standar (Persediaan) yang tidak memenuhi batas minimal astet tetap
Dinparbudpora	735.000,00		735.000		Pengadaan 3 buah Folding Container Box yang tidak memenuhi batas minimal astet tetap
Kesbangpol	1.756.000,00	1.756.000			Pengadaan 4 buah kursi rapat yang tidak memenuhi batas minimal astet tetap
Satpol PP	3.875.157,00		3.875.157		Pengadaan 10 buah helm pemadam kebakaran dan 10 buah sepatu bot yang tidak memenuhi batas minimal astet tetap
BKPPD	469.440,00			469.440	Pengadaan template website yang tidak memenuhi batas minimal astet tetap
Dinarpus	2.305.000,00		2.305.000		Pengadaan 42 buah peralatan komputer dan 1 buah tabung gas yang tidak memenuhi batas minimal astet tetap
Diskominfo	22.658.200,00	11.057.500	11.600.700		Pengadaan 18 buah kursi biasa , 14 peralatan jaringan komputer (ekstrakomp) dan 34 alat kantor lainnya, 2 alat pendingin, 9 buah peralatan jaringan komputer (persediaan) yang tidak memenuhi batas minimal astet tetap
Pekalongan Barat	2.818.000,00	418.000	2.400.000		Pengadaan 20 umbul-umbul , 1 taplak meja(persediaan) dan 1 buah tv konektor kursi rapat pejabat yang tidak memenuhi batas minimal astet tetap
Kel Setono	386.000,00		386.000		Pengadaan 4 buah fladisk yang tidak memenuhi batas minimal astet tetap
Kel Kalibaras	8.100.000,00		8.100.000		Pengadaan 30 kursi rapat pejabat yang tidak memenuhi batas minimal astet tetap
Kel. Krapyak	7.845.000,00	1.005.000	6.757.000	83.000	Pengadaan 65 peralatan rumah tangga dan 1 mouse (BM tidak dikapitalisasi) dan 2 dinspeser, 1 wajan (ekstrakomp) yang tidak memenuhi batas minimal astet tetap
Kel. Kandang Panjang	100.000,00		100.000		Pengadaan 1 buah keyboard yang tidak memenuhi batas minimal astet tetap
Kel. Banyurip	460.000,00		460.000		Pengadaan 4 buah peralatan rumah tangga yang tidak memenuhi batas minimal astet tetap
	-				
JUMLAH	980.606.913,00	417.962.807,00	548.441.666,00	14.202.440,00	

LAMPIRAN 23

TRANSFER MASUK DAN KELUAR GEDUNG DAN BANGUNAN ANTAR SKPD

SKPD Penerima	Aset yang Ditransfer	Nilai Perolehan	Akm. Penyusutan	Nilai Buku	SKPD Pemberi
Bagian Umum	Bangunan Gedung Pendidikan Permanen	437.388.600,00	85.389.506,00	351.999.094,00	BKD
DINHUB	Bangunan Gedung Pendidikan Permanen	53.873.732,90	31.810.718,00	22.063.014,90	BKD
Dindagkop dan UKM	Bangunan Tempat Kerja Lain-lain	462.041.000,00	16.504.940,00	445.536.060,00	DPUPR
	Flat/rumah Lain-lain	136.404.000,00	5.456.160,00	130.947.840,00	
	Bangunan Gedung Kantor Permanen	193.293.000,00	11.597.580,00	181.695.420,00	
	Bangunan Gedung Tempat OR Lain-lain	167.333.000,00	10.039.980,00	157.293.020,00	
	Tugu Peringatan Lainnya	37.451.000,00	1.487.704,00	35.963.296,00	
BKD	Bangunan Tempat Kerja Lain-lain	944.926.000,00	37.797.040,00	907.128.960,00	DPUPR
	Flat/rumah Lain-lain	56.154.000,00	2.246.160,00	53.907.840,00	
DINPERKIM	Bangunan Gedung Kantor Permanen	109.660.936,00	-	109.660.936,00	DINDIK
Pusk Bendan	Bangunan Klinik/Puskesmas	4.715.681.226,87	3.396.924.513,00	1.318.756.713,87	DINKES
	Rumah Negara Golongan III Tipe A Permanen	40.620.000,00	10.561.200,00	30.058.800,00	
Pusk. Bendan	Bangunan Gudang Lain-lain	88.379.317,00	-	88.379.317,00	DINKES
Pustu Kota	Bangunan Klinik/Puskesmas	275.609.100,00	55.121.820,00	220.487.280,00	DINKES
Pustu Kergon	Bangunan Gedung Kantor Permanen	230.415.000,00	59.907.900,00	170.507.100,00	DINKES
	Rumah Negara Golongan III Tipe A Permanen	50.000.000,00	13.000.000,00	37.000.000,00	
Pusk. Kramatsari	Bangunan Klinik/Puskesmas	206.004.000,00		206.004.000,00	DINKES
	Bangunan Gedung Kantor Permanen	1.408.098.000,00	261.943.196,00	1.146.154.804,00	
Pustu Pasir Sari	Bangunan Gedung Kantor Permanen	408.012.086,00	45.265.315,06	362.746.770,94	DINKES
	Rumah Negara Golongan III Tipe A Permanen	11.180.000,00	2.906.800,00	8.273.200,00	
Pusk. Medono	Bangunan Gedung Kantor Lain-lain	49.480.000,00	2968800	46.511.200,00	DINKES
	Bangunan Klinik/Puskesmas	2.036.592.492,00	448.050.350,00	1.588.542.142,00	
	Rumah Negara Golongan III Tipe A Permanen	497.157.000,00	89.488.260,00	407.668.740,00	
Pustu Medono Indah	Bangunan Klinik/Puskesmas	390.841.600,00	54.717.824,00	336.123.776,00	DINKES
Pustu Kebulen	Bangunan Klinik/Puskesmas	422.957.313,00	16.918.292,00	406.039.021,00	DINKES
Pusk. Tirto	Bangunan Klinik/Puskesmas	2.486.196.508,63	101.510.812,00	2.384.685.696,63	DINKES
Pusk. Bumirejo	Bangunan Klinik/Puskesmas	164.969.000,00	95.682.020,00	69.286.980,00	DINKES
Pusk. Kramatsari	Bangunan Klinik/Puskesmas	514.432.000,00	100.571.520,00	413.860.480,00	DINKES
Pustu Pringlangu	Rumah Negara Golongan III Tipe A Permanen	33.100.000,00	8.606.000,00	24.494.000,00	DINKES
Pusk. Klego	Bangunan Gedung Kantor Permanen	2.204.682.752,30	188.957.921,00	2.015.724.831,30	DINKES
	Rumah Negara Golongan III Tipe B Permanen	38.736.450,00	10.846.206,00	27.890.244,00	
Pustu Bantaran	Bangunan Klinik/Puskesmas	380.001.000,00	60.800.160,00	319.200.840,00	DINKES
Pusk. Noyontaan	Bangunan Klinik/Puskesmas	1.442.710.500,00	375.104.730,00	1.067.605.770,00	DINKES
Pustu Kalisari	Bangunan Klinik/Puskesmas	172.179.000,00	103.307.400,00	68.871.600,00	DINKES
	Rumah Negara Golongan III Tipe A Permanen	25.000.000,00	6.500.000,00	18.500.000,00	
Pusk. Pragak	Bangunan Gedung Kantor Permanen	75.000.000,00	19.500.000,00	55.500.000,00	DINKES
	Rumah Negara Golongan III Tipe A Permanen	25.000.000,00	6.500.000,00	18.500.000,00	
Pusk. Sokorejo	Bangunan Klinik/Puskesmas	4.349.476.841,00	1.221.740.600,00	3.127.736.241,00	DINKES
Pustu Gamer	Bangunan Klinik/Puskesmas	112.091.000,00	62770960	49.320.040,00	DINKES

SKPD Penerima	Aset yang Ditransfer	Nilai Perolehan	Akm. Penyusutan	Nilai Buku	SKPD Pemberi
Pustu Gamer	Rumah Negara Golongan III Tipe A Permanen	25.000.000,00	6.500.000,00	18.500.000,00	DINKES
Pusk. Baros	Bangunan Klinik/Puskesmas	150.000.000,00	54.000.000,00	96.000.000,00	DINKES
	Rumah Negara Golongan III Tipe A Permanen	25.000.000,00	6.500.000,00	18.500.000,00	
Pustu Karang Malang	Bangunan Klinik/Puskesmas	201.560.000,00	56.436.800,00	145.123.200,00	DINKES
Pusk. Tondano	Bangunan Klinik/Puskesmas	2.486.639.332,00	1.168.522.630,00	1.318.116.702,00	DINKES
	Rumah Negara Golongan III Tipe A Permanen	274.425.000,00	71.350.500,00	203.074.500,00	
Pusk. Dekoro	Bangunan Klinik/Puskesmas	228.705.000,00	36.592.800,00	192.112.200,00	DINKES
Pusk. Dukuh	Bangunan Klinik/Puskesmas	2.514.264.386,00	491.908.852,00	2.022.355.534,00	DINKES
	Rumah Negara Golongan III Lain-lain	160.503.137,00	11.985.375,00	148.517.762,00	
Pustu Bandengan	Bangunan Gedung Kantor Permanen	355.268.900,00	75.192.452,00	280.076.448,00	DINKES
Pustu Pabean	Bangunan Klinik/Puskesmas	114.154.026,00	4.566.162,00	109.587.864,00	DINKES
Pusk. Krapyak	Bangunan Klinik/Puskesmas	3.507.703.800,00	198.826.772,00	3.308.877.028,00	DINKES
	Rumah Negara Golongan III Tipe A Permanen	16.781.000,00	6.647.720,00	10.133.280,00	
Pustu Degayu	Bangunan Klinik/Puskesmas	491.753.000,00	122.830.400,00	368.922.600,00	DINKES
	Rumah Negara Golongan III Lain-lain	50.000.000,00	18.000.000,00	32.000.000,00	
Pustu Slamaran	Rumah Negara Golongan III Lain-lain	257.234.512,00	32.158.450,00	225.076.062,00	DINKES
	Bangunan Klinik/Puskesmas	807.898.488,00	95.765.061,00	712.133.427,00	
Pusk. Kusuma Bangsa	Bangunan Klinik/Puskesmas	2.295.692.416,82	461.029.390,81	1.834.663.026,01	DINKES
	Rumah Negara Golongan III Tipe A Permanen	93.886.332,41	28.170.451,00	65.715.881,41	
	Bangunan Kesehatan Lain-lain	165.055.000,00	29.709.900,00	135.345.100,00	
Pustu Panjang Wetan	Bangunan Gedung Kantor Permanen	222.569.500,00	57868070	164.701.430,00	DINKES
Pustu Salamanis	Bangunan Gedung Kantor Permanen	596.761.000,00	109.821.068,00	486.939.932,00	DINKES
	Rumah Negara Golongan III Tipe A Permanen	67.850.000,00	17.641.000,00	50.209.000,00	
Pusk. Pkl. Selatan	Bangunan Klinik/Puskesmas	494.123.744,74	193.171.873,00	300.951.871,74	DINKES
	Bangunan Gedung Kantor Lain-lain	140.008.375,00	5.600.336,00	134.408.039,00	
	Bangunan Klinik/Puskesmas	3.459.996.191,00	263.284.088,00	3.196.712.103,00	
Pustu Kuripan Lor	Bangunan Klinik/Puskesmas	240.728.700,00	62.589.462,00	178.139.238,00	DINKES
	Rumah Negara Golongan III Tipe A Permanen	20.000.000,00	5.200.000,00	14.800.000,00	
Pustu Kertoharjo	Bangunan Klinik/Puskesmas	182.325.000,00	29.172.000,00	153.153.000,00	DINKES
	Rumah Negara Golongan III Tipe A Permanen	22.500.000,00	5.850.000,00	16.650.000,00	
Pustu Duwet	Bangunan Klinik/Puskesmas	253.525.000,00	45.634.500,00	207.890.500,00	DINKES
Pustu Soko	Bangunan Gedung Kantor Permanen	242.775.000,00	46.589.806,00	196.185.194,00	DINKES
Pustu Soko	Rumah Negara Golongan III Tipe A Permanen	22.000.000,00	5.720.000,00	16.280.000,00	DINKES
Pusk. Jenggot	Bangunan Gedung Kantor Permanen	1.214.823.527,00	315.854.123,00	898.969.404,00	DINKES
	Rumah Negara Golongan III Tipe A Permanen	47.839.000,00	12.438.140,00	35.400.860,00	DINKES
	Bangunan Klinik/Puskesmas	3.437.238.442,00	62.393.631,00	3.374.844.811,00	DINKES
	Pagar Permanen	360.461.100,00		360.461.100,00	DINKES
Pusk. Buaran	Bangunan Klinik/Puskesmas	2.545.303.447,32	446.376.995,00	2.098.926.452,32	DINKES
	Rumah Negara Golongan III Tipe A Permanen	648.904.369,68	91.343.506,00	557.560.863,68	
Pustu Banyurip Ageng	Bangunan Gedung Kantor Permanen	258.365.000,00	67.174.900,00	191.190.100,00	DINKES
	Rumah Negara Golongan III Tipe A Permanen	50.000.000,00	13.000.000,00	37.000.000,00	

SKPD Penerima	Aset yang Ditransfer	Nilai Perolehan	Akm. Penyusutan	Nilai Buku	SKPD Pemberi
:Pustu Kradenan	Bangunan Gedung Kantor Permanen	101.560.000,00	26.405.600,00	75.154.400,00	DINKES
	Rumah Negara Golongan III Tipe A Permanen	54.724.000,00	14.228.240,00	40.495.760,00	
Kel. Podosugih	Bangunan Gedung Pendidikan Permanen	55.285.473,00	-	55.285.473,00	DINDIK
Kel. Tirta	Bangunan Gedung Pendidikan Permanen	223.696.929,00	-	223.696.929,00	DINDIK
Kel Panjang Wetan	Bangunan Gedung Pendidikan Permanen	223.436.926,00	-		DINDIK
Kel. Kalibaros	Bangunan Gedung Permanen	184.470.000,00	510.000,00	183.960.000,00	Pki Timur
Kel. Kalibaros	Bangunan Gedung Pendidikan Permanen	55.100.471,00		55.100.471,00	DINDIK
Jumlah		55.101.022.981,67	11.896.553.440,87	42.741.462.143,80	

LAMPIRAN 24

KAPITALISASI BELANJA BARANG DAN JASA

SKPD	Jumlah	Nominal	Keterangan
Sekretariat DPRD	2,00	396.000.000,00	Perbaikan 2 Rumdin @198.000
Kel Kauman	1,00	20.000.000,00	Pembuatan Pagar Kelurahan
Satpol PP	1,00	109.020.000,00	Paving
DISHUB	2,00	48.037.500,00	Pintu Gerbang kantor dishub sisi Timur @23.332.500, Pintu Gerbang Kantor Dishub Sisi Barat @24.705.000
DPUPR	6,00	793.586.000,00	Perbaikan Taman di Bina Griya Jl. Kencur/Kopi - Pembuatan Jogging Track, 141278000, Perbaikan Taman di Bina Griya Jl. Kencur/Kopi - Pembuatan Pedestrian, 23122000, Pembuatan Taman Lanjutan Slamaran - Pembuatan Pedestrian, 151549000, Penataan Kawasan Tirta - Penataan Pedestrian, 141208000, Penataan Kawasan Tirta - Pembuatan Landmark Taman, 56628000, Pembuatan Pagar Landasan Kontainer Taman Sorogenen, 85290000, Perbaikan Gedung dan Pembuatan Tempat Cuci Mobil Kantor DPUPR , 36250000, Pembuatan Stasiun Pompa Kutilang Panjang Wetan Pj. 6.70 m Lb. 3.00 m, 49229000; Perbaikan Toilet Alun-Alun, 109032000
BKD	2,00	11.600.000,00	Jasa Pengawas rehab toilet Lt 2 dan 3 BKD Kota Pekalongan
Kel Banyurip	1,00	95.000.000,00	Kapitalisasi ke GOR Banyurip Alit Gang 3B
DLH		45.400.000,00	Pemeliharaan TPS3R Kandang Panjang @45.400.000
DINDAGKOP		192.300.000,00	Pemeliharaan Pasar Darurat Sorogenen @192.300.000
Bag. Umum		456.854.000,00	Pembuatan Ruang Rapat Sadewa, Pembuatan Partisi Ruang Rapat Staf Ahli Perbaikan Taman dan Pembuatan Kolam Ikan, Pembuatan Gazebo, Paving Sebelah Utara, Paving Halaman depan 110.745.000, Paving Halaman, Paving Sebelah Barat kantor PKK kota pekalongan 106.530.000, Perbaikan dan Peninggian Lantai Ruang Tengah RUMAH DINAS EKS MESS DPRD KOTA PEKALONGAN 72.814.000, Pembuatan Awning, Perbaikan Taman, Paving dan Pembuatan Kolam Ikan, Gazebo Rumdin Wakil Walikota 166.765.000
DINDIK		442.020.600,00	(DAK) Jasa Konsultasi Perencanaan Arsitektur/ Perencanaan Rekayasa Rehabilitasi Ruang SMPN 2 Pekalongan @5.902.600, (DAK) Jasa Konsultasi Perencanaan Arsitektur/ Perencanaan Rekayasa Rehabilitasi Ruang SMPN 3 Pekalongan 5.403.200, DAK Fisik : Jasa konsultasi perencanaan arsitektur/ perencanaan rekayasa rehabilitasi ruang SMP (DAK) SMPN 6 Pekalongan 35.622.400, Jasa Konsultasi Perencanaan Arsitektur/ Perencanaan Rekayasa Rehabilitasi Ruang SMP (DAK) SMPN 7 Pekalongan 32.263.000, Jasa Konsultasi Perencanaan Arsitektur/ Perencanaan Rekayasa Rehabilitasi Ruang SMP (DAK) SMPN 8 Pekalongan 61.666.000, DAK Fisik : Jasa konsultasi perencanaan arsitektur/ perencanaan rekayasa rehabilitasi ruang SMP (DAK) SMPN 9 Pekalongan (Tahap II, Lunas) 5.266.800, Jasa Konsultasi Perencanaan Arsitektur/ Perencanaan Rekayasa Rehabilitasi Ruang SMP (DAK) SMPN 10 Pekalongan 36.740.000, DAK Fisik : Jasa konsultasi arsitektur/ perencanaan rekayasa rehabilitasi ruang SMP (DAK) SMPN 11 Pekalongan 44.361.000, DAK Fisik : Jasa konsultasi perencanaan arsitektur/ perencanaan rekayasa rehabilitasi ruang SMP (DAK) locus SMPN 13 Pekalongan 47.270.800, (DAK) Jasa konsultasi perencanaan arsitektur/ perencanaan rekayasa rehabilitasi ruang SMPN 14 Pekalongan 6.129.200, (DAK) Jasa Konsultasi Pengawasan Arsitektur/ Pengawasan Ruang SMPN 14 23.754.000, DAK Fisik : Jasa konsultasi perencanaan arsitektur/ perencanaan rekayasa rehabilitasi ruang SMP (DAK) SMPN 16 Pekalongan 34.876.600, Jasa Konsultasi Perencanaan (DED) SMPN 17 Pekalongan 59.815.000, Perencanaan dan Pengawasan PAUD RUSUNAWA 7.810.000, Perencanaan dan Pengawasan TK Kutilang 13.750.000, Perencanaan dan Pengawasan KB Melati Podosugih 3.835.000, Perencanaan dan Pengawasan PAUD Tunas Bangsa Kalibaras 3.860.000, Perencanaan dan Pengawasan TK Flamboyan Timur 13.695.000
Dinkes		4.346.000,00	Kapitalisasi ke puskesmas jenggot
Dinkes		4.346.000,00	Kapitalisasi ke puskesmas jenggot
Jumlah	15,00	Rp 2.614.164.100,00	

LAMPIRAN 25

RINCIAN TRANSFER KELUAR DAN MASUK JALAN DAN JARINGAN

SKPD Penerima	Aset yang Ditransfer	Jumlah	Nilai Perolehan	Akm. Penyusutan	Nilai Buku	SKPD Pemberi
PUSK. BENDAN	Instalasi Air Buangan Domestik Kapasitas Kecil	1	616.186.767,00	102.697.795,00	513.488.972,00	DINAS KESEHATAN
PUSK. BENDAN	Jaringan Sambungan Ke Rumah Kapasitas Kecil	1	750.000,00	750.000,00	-	DINAS KESEHATAN
PUSK. BENDAN	Jaringan Distribusi Tegangan 1 S/D 20 KVA	1	1.500.000,00	525.000,00	975.000,00	DINAS KESEHATAN
PUSK. BENDAN	Jaringan Distribusi Lain-lain	1	1.500.000,00	1.500.000,00	-	DINAS KESEHATAN
PUSK. BENDAN	Jaringan Telepon Diatas Tanah Kapasitas Kecil	1	650.000,00	650.000,00	-	DINAS KESEHATAN
PUSK. KRAMATSARI	Instalasi Air Buangan Domestik Kapasitas Kecil	1	464.061.288,00	77.343.550,00	386.717.738,00	DINAS KESEHATAN
PUSK. KRAMATSARI	Jaringan Distribusi Tegangan 1 S/D 20 KVA	1	300.000,00	202.500,00	97.500,00	DINAS KESEHATAN
PUSK. KRAMATSARI	Jaringan Distribusi Tegangan 1 S/D 20 KVA	1	1.500.000,00	487.500,00	1.012.500,00	DINAS KESEHATAN
PUSK. KRAMATSARI	Jaringan Telepon Diatas Tanah Kapasitas Sedang	1	300.000,00	240.000,00	60.000,00	DINAS KESEHATAN
PUSK. TIRTO	Instalasi Air Buangan Domestik Kapasitas Kecil	1	464.061.288,00	77.343.550,00	386.717.738,00	DINAS KESEHATAN
PUSK. TIRTO	Jaringan Sambungan ke Rumah Lain-lain	1	1.000.000,00	966.657,00	33.343,00	DINAS KESEHATAN
PUSK. TIRTO	Jaringan Sambungan ke Rumah Lain-lain	1	1.000.000,00	966.657,00	33.343,00	DINAS KESEHATAN
PUSK. TIRTO	Jaringan Sambungan ke Rumah Lain-lain	1	1.000.000,00	499.995,00	500.005,00	DINAS KESEHATAN
PUSK. TIRTO	Jaringan Distribusi Lain-lain	1	2.000.000,00	1.450.000,00	550.000,00	DINAS KESEHATAN
PUSK. TIRTO	Jaringan Distribusi Lain-lain	1	2.000.000,00	750.000,00	1.250.000,00	DINAS KESEHATAN
PUSK. TIRTO	Jaringan Distribusi Lain-lain	1	2.000.000,00	700.000,00	1.300.000,00	DINAS KESEHATAN
PUSK. TIRTO	Jaringan Distribusi Lain-lain	1	2.000.000,00	1.450.000,00	550.000,00	DINAS KESEHATAN
PUSK. TIRTO	Jaringan Telepon Di atas Tanah Lain-lain	1	700.000,00	700.000,00	-	DINAS KESEHATAN
PUSK. MEDONO	Instalasi Air Buangan Domestik Kapasitas Kecil	1	340.000.000,00	56.666.665,00	283.333.335,00	DINAS KESEHATAN
PUSK. MEDONO	Jaringan Distribusi Lain-lain	1	1.500.000,00	1.350.000,00	150.000,00	DINAS KESEHATAN
PUSK. NOYONTAAN	Instalasi Air Buangan Domestik Kapasitas Kecil	1	464.061.288,00	77.343.550,00	386.717.738,00	DINAS KESEHATAN
PUSK. NOYONTAAN	Jaringan Transmisi Tegangan Dibawah 100 KVA	1	450.000,00	337.500,00	112.500,00	DINAS KESEHATAN
PUSK. NOYONTAAN	Jaringan Transmisi Tegangan Dibawah 100 KVA	1	900.000,00	472.500,00	427.500,00	DINAS KESEHATAN
PUSK. TONDANO	Instalasi Air Buangan Domestik Kapasitas Kecil	1	464.061.288,00	77.343.550,00	386.717.738,00	DINAS KESEHATAN
PUSK. TONDANO	Jaringan Sambungan ke Rumah Lain-lain	1	2.000.000,00	1.200.006,00	799.994,00	DINAS KESEHATAN
PUSK. TONDANO	Jaringan Distribusi Lain-lain	1	5.000.000,00	2.250.000,00	2.750.000,00	DINAS KESEHATAN
PUSK. TONDANO	Jaringan Telepon Di bawah tanah Lain-lain	1	3.000.000,00	2.700.000,00	300.000,00	DINAS KESEHATAN
PUSK. KLEGO	Instalasi Air Bersih Lain-lain	1	500.000,00	333.340,00	166.660,00	DINAS KESEHATAN
PUSK. KLEGO	Instalasi Air Buangan Domestik Kapasitas Kecil	1	464.061.288,00	77.343.550,00	386.717.738,00	DINAS KESEHATAN
PUSK. KLEGO	Jaringan Distribusi Lain-lain	1	1.500.000,00	712.500,00	787.500,00	DINAS KESEHATAN
PUSK. KLEGO	Jaringan Telepon Diatas Tanah Kapasitas Sedang	1	300.000,00	255.000,00	45.000,00	DINAS KESEHATAN
PUSK. SOKOREJO	Instalasi Air Buangan Domestik Kapasitas Kecil	1	616.186.767,00	102.697.795,00	513.488.972,00	DINAS KESEHATAN
PUSK. DUKUH	Instalasi Air Bersih Lain-lain	1	5.000.000,00	2.166.671,00	2.833.329,00	DINAS KESEHATAN
PUSK. DUKUH	Instalasi Air Buangan Domestik Kapasitas Kecil	1	464.060.683,00	77.343.445,00	386.717.238,00	DINAS KESEHATAN
PUSK. DUKUH	Jaringan Sambungan ke Rumah Lain-lain	1	500.000,00	250.005,00	249.995,00	DINAS KESEHATAN
PUSK. DUKUH	Jaringan Sambungan ke Rumah Lain-lain	1	2.500.000,00	1.083.329,00	1.416.671,00	DINAS KESEHATAN
PUSK. DUKUH	Jaringan Transmisi Tegangan Diatas 300 KVA	1	500.000,00	200.000,00	300.000,00	DINAS KESEHATAN
PUSK. DUKUH	Jaringan Telepon Di atas Tanah Lain-lain	1	250.000,00	162.500,00	87.500,00	DINAS KESEHATAN
PUSK. KRAPYAK KIDUL	Instalasi Air Buangan Domestik Kapasitas Kecil	1	464.061.288,00	77.343.550,00	386.717.738,00	DINAS KESEHATAN
PUSK. KRAPYAK KIDUL	Jaringan Sambungan Ke Rumah Kapasitas Sedang	1	900.000,00	420.000,00	480.000,00	DINAS KESEHATAN
PUSK. KRAPYAK KIDUL	Jaringan Distribusi Lain-lain	1	400.000,00	140.000,00	260.000,00	DINAS KESEHATAN
PUSK. KRAPYAK KIDUL	Jaringan Distribusi Lain-lain	1	1.000.000,00	325.000,00	675.000,00	DINAS KESEHATAN
PUSK. KUSUMA BANGSA	Instalasi Air Kotor Lain-lain	1	12.000.000,00	6.000.000,00	6.000.000,00	DINAS KESEHATAN
PUSK. KUSUMA BANGSA	Jaringan Induk Distribusi Kapasitas Sedang	1	257.007.500,00	39.780.000,00	217.227.500,00	DINAS KESEHATAN
PUSK. KUSUMA BANGSA	Jaringan Sambungan Ke Rumah Kapasitas Kecil	1	850.000,00	594.993,00	255.007,00	DINAS KESEHATAN
PUSK. KUSUMA BANGSA	Jaringan Sambungan ke Rumah Lain-lain	1	500.000,00	250.005,00	249.995,00	DINAS KESEHATAN
PUSK. KUSUMA BANGSA	Jaringan Distribusi Tegangan Diatas 20 KVA	1	4.000.000,00	1.600.000,00	2.400.000,00	DINAS KESEHATAN
PUSK. KUSUMA BANGSA	Jaringan Distribusi Tegangan 1 S/D 20 KVA	1	500.000,00	425.000,00	75.000,00	DINAS KESEHATAN
PUSK. KUSUMA BANGSA	Jaringan Telepon Diatas Tanah Kapasitas Sedang	1	5.000.000,00	5.000.000,00	-	DINAS KESEHATAN
PUSK. JENGGOT	Instalasi Air Buangan Domestik Kapasitas Kecil	1	611.888.788,00	77.343.550,00	534.545.238,00	DINAS KESEHATAN
PUSK. PEKALONGAN SELATAN	Instalasi Air Buangan Domestik Kapasitas Kecil	1	616.186.767,00	102.697.795,00	513.488.972,00	DINAS KESEHATAN
PUSK. PEKALONGAN SELATAN	Instalasi Air Buangan Industri Kapasitas Kecil	1	109.900.000,00	29.306.664,00	80.593.336,00	DINAS KESEHATAN
PUSK. PEKALONGAN SELATAN	Jaringan Sambungan Ke Rumah Kapasitas Kecil	1	1.000.000,00	599.994,00	400.006,00	DINAS KESEHATAN
PUSK. PEKALONGAN SELATAN	Jaringan Transmisi Lain-lain	1	1.000.000,00	800.000,00	200.000,00	DINAS KESEHATAN
PUSK. PEKALONGAN SELATAN	Jaringan Transmisi Lain-lain	1	1.000.000,00	450.000,00	550.000,00	DINAS KESEHATAN
PUSK. PEKALONGAN SELATAN	Jaringan Transmisi Lain-lain	1	1.000.000,00	750.000,00	250.000,00	DINAS KESEHATAN
PUSK. PEKALONGAN SELATAN	Jaringan Transmisi Lain-lain	1	1.000.000,00	450.000,00	550.000,00	DINAS KESEHATAN
PUSK. PEKALONGAN SELATAN	Jaringan Transmisi Lain-lain	1	1.000.000,00	450.000,00	550.000,00	DINAS KESEHATAN
PUSK. PEKALONGAN SELATAN	Jaringan Telepon Di atas Tanah Lain-lain	1	1.000.000,00	900.000,00	100.000,00	DINAS KESEHATAN
PUSK. BUARAN	Instalasi Air Buangan Domestik Kapasitas Kecil	1	340.000.000,00	56.666.665,00	283.333.335,00	DINAS KESEHATAN
DPRKP	Jalan Desa		43.325.000,00	-	43.325.000,00	KEL. KANDANG PANJANG
DPRKP	Jalan Desa		43.325.000,00	-	43.325.000,00	KEL. KANDANG PANJANG
DPRKP	Jalan Desa		31.029.000,00	-	31.029.000,00	KEL. DEGAYU
DPRKP	Jalan Desa		42.661.000,00	-	42.661.000,00	KEL. DEGAYU
DPRKP	Jalan Desa		11.535.000,00	-	11.535.000,00	KEL. DEGAYU
DPRKP	Jalan Desa		27.000.000,00	-	27.000.000,00	KEL. JENGGOT
DPRKP	Jalan Desa		59.700.000,00	-	59.700.000,00	KEL. JENGGOT
DPRKP	Jalan Desa		10.776.634,00	-	10.776.634,00	KEL. BUARAN KRADENAN
DPRKP	Jalan Desa		12.586.315,00	-	12.586.315,00	KEL. BUARAN KRADENAN
DPRKP	Jalan Desa		11.018.000,00	-	11.018.000,00	KEL. KURIPAN KERTO HARJO
DPRKP	Jalan Desa		19.125.000,00	-	19.125.000,00	KEL. KURIPAN KERTO HARJO
DPRKP	Jalan Desa		14.482.000,00	-	14.482.000,00	KEL. KURIPAN KERTO HARJO
DPRKP	Jalan Desa		19.125.000,00	-	19.125.000,00	KEL. KURIPAN KERTO HARJO
DPRKP	Jalan Desa		10.011.000,00	-	10.011.000,00	KEL. KURIPAN YOSOREJO
DPRKP	Jalan Desa		19.124.000,00	-	19.124.000,00	KEL. KURIPAN YOSOREJO
DPRKP	Jalan Desa		85.416.329,00	-	85.416.329,00	KEL. SOKO DUWET
DPRKP	Jalan Desa		25.535.000,00	-	25.535.000,00	KEL. MEDONO
DPRKP	Jalan Desa		25.300.000,00	-	25.300.000,00	KEL. MEDONO
DPRKP	Jalan Desa		47.800.000,00	-	47.800.000,00	KEL. PODO SUGIH
DPRKP	Jalan Desa		19.100.000,00	-	19.100.000,00	KEL. PODO SUGIH
DPRKP	Jalan Desa		38.128.000,00	-	38.128.000,00	KEL. TIRTO
DPRKP	Jalan Desa		37.122.000,00	-	37.122.000,00	KEL. TIRTO
DPRKP	Jalan Desa		19.708.000,00	-	19.708.000,00	KEL. SAPURO KEBULEN
DPRKP	Jalan Desa		25.524.000,00	-	25.524.000,00	KEL. SAPURO KEBULEN
DPRKP	Jalan Desa		41.168.000,00	-	41.168.000,00	KEL. SAPURO KEBULEN
DPRKP	Jalan Desa		46.650.000,00	-	46.650.000,00	KEL. BENDAN KERONG

SKPD Penerima	Aset yang Ditransfer	Jumlah	Nilai Perolehan	Akm. Penyusutan	Nilai Buku	SKPD Pemberi
DPRKP	Jalan Desa		39.850.000,00	-	39.850.000,00	KEL. BENDAN KERGON
DPRKP	Jalan Desa		86.700.000,00	-	86.700.000,00	KEL. PASIRKRATONKRAMAT
DPRKP	Jalan Desa	1	46.487.000,00	-	46.487.000,00	KEL. PRINGREJO
DPRKP	Jalan Desa		7.701.000,00	-	7.701.000,00	KEL. PRINGREJO
DPRKP	Jalan Desa		5.667.000,00	-	5.667.000,00	KEL. KAUMAN
DPRKP	Jalan Desa		50.900.000,00	-	50.900.000,00	KEL. KLEGO
DPRKP	Jalan Desa		30.400.000,00	-	30.400.000,00	KEL. KLEGO
DPRKP	Jalan Desa		59.192.000,00	-	59.192.000,00	KEL. KALI BAROS
DPRKP	Jalan Desa		27.508.000,00	-	27.508.000,00	KEL. KALI BAROS
DPRKP	Jalan Desa		86.400.000,00	-	86.400.000,00	KEL. GAMER
DPRKP	Jalan Desa		41.755.000,00	-	41.755.000,00	KEL. NOYONTAANSARI
DPRKP	Jalan Desa		45.245.000,00	-	45.245.000,00	KEL. NOYONTAANSARI
DPRKP	Jalan Desa Lain-lain		5.518.000,00	-	5.518.000,00	KEL. BANDENGAN
DPRKP	Jalan Khusus Perorangan		85.820.000,00	-	85.820.000,00	KEL. KRAPYAK
DPRKP	Jalan Khusus Perorangan		63.300.000,00	-	63.300.000,00	KEL. PADUKUHAN KRATON
DPRKP	Jalan Khusus Perorangan		86.500.000,00	-	86.500.000,00	KEL. PANJANG BARU
DPRKP	Jalan Khusus Perorangan		85.507.400,00	-	85.507.400,00	KEL. PANJANG WETAN
DPRKP	Jalan Khusus Lainnya		33.909.000,00	-	33.909.000,00	KEL. KURIPAN YOSOREJO
DPRKP	Saluran Tersier (Bangunan Pembawa Irigasi)		25.003.185,00	-	25.003.185,00	KEL. BUARAN KRADENAN
DPRKP	Saluran Drainage		24.196.000,00	-	24.196.000,00	KEL. KURIPAN YOSOREJO
DPRKP	Saluran Drainage		41.100.000,00	-	41.100.000,00	KEL. BANYURIP
DPRKP	Saluran Drainage		29.162.000,00	-	29.162.000,00	KEL. PRINGREJO
DPRKP	Saluran Drainage		10.836.000,00	-	10.836.000,00	KEL. KAUMAN
DINAS PERHUBUNGAN	Instansi Pusat Pengatur Listrik Lain-lain	1	20.133.000,00	6.543.225,00	13.589.775,00	DPUPR
DINAS PERHUBUNGAN	Instansi Pusat Pengatur Listrik Lain-lain	1	10.538.000,00	3.424.850,00	7.113.150,00	DPUPR
DINAS PERHUBUNGAN	Instansi Pusat Pengatur Listrik Lain-lain	1	18.612.000,00	6.048.900,00	12.563.100,00	DPUPR
DINAS PERHUBUNGAN	Instansi Pusat Pengatur Listrik Lain-lain	1	76.278.000,00	17.796.134,00	58.481.866,00	DPUPR
DINAS PERHUBUNGAN	Instansi Pusat Pengatur Listrik Lain-lain	1	305.050.000,00	99.141.250,00	205.908.750,00	DPUPR
DINAS PERHUBUNGAN	Instansi Pusat Pengatur Listrik Lain-lain	1	61.381.000,00	19.948.825,00	41.432.175,00	DPUPR
DINAS PERHUBUNGAN	Instansi Pusat Pengatur Listrik Lain-lain	1	14.236.000,00	4.626.700,00	9.609.300,00	DPUPR
DINAS PERHUBUNGAN	Instansi Pusat Pengatur Listrik Lain-lain	1	82.472.000,00	26.803.400,00	55.668.600,00	DPUPR
DINAS PERHUBUNGAN	Instansi Pusat Pengatur Listrik Lain-lain	1	553.692.000,00	132.257.055,00	421.434.945,00	DPUPR
DINAS PERHUBUNGAN	Instansi Pusat Pengatur Listrik Lain-lain	1	133.798.000,00	36.794.450,00	97.003.550,00	DPUPR
DINAS PERHUBUNGAN	Instansi Pusat Pengatur Listrik Lain-lain	1	540.454.000,00	148.624.850,00	391.829.150,00	DPUPR
DINAS PERHUBUNGAN	Instansi Pusat Pengatur Listrik Lain-lain	1	149.014.000,00	40.978.850,00	108.035.150,00	DPUPR
DINAS PERHUBUNGAN	Instansi Pusat Pengatur Listrik Lain-lain	1	350.367.000,00	96.350.925,00	254.016.075,00	DPUPR
DINAS PERHUBUNGAN	Instansi Pusat Pengatur Listrik Lain-lain	1	1.028.068.000,00	282.718.700,00	745.349.300,00	DPUPR
DINAS PERHUBUNGAN	Instansi Pusat Pengatur Listrik Lain-lain	1	124.734.000,00	34.301.850,00	90.432.150,00	DPUPR
DINAS PERHUBUNGAN	Instansi Pusat Pengatur Listrik Lain-lain	1	232.724.000,00	54.238.337,00	178.485.663,00	DPUPR
DINAS PERHUBUNGAN	Instansi Pusat Pengatur Listrik Lain-lain	1	111.720.000,00	30.723.000,00	80.997.000,00	DPUPR
DINAS PERHUBUNGAN	Instansi Pusat Pengatur Listrik Lain-lain	1	320.685.000,00	88.188.375,00	232.496.625,00	DPUPR
DINAS PERHUBUNGAN	Instansi Pusat Pengatur Listrik Lain-lain	1	458.901.000,00	126.197.775,00	332.703.225,00	DPUPR
DINAS PERHUBUNGAN	Instansi Pusat Pengatur Listrik Lain-lain	1	80.010.000,00	22.002.750,00	58.007.250,00	DPUPR
DINAS PERHUBUNGAN	Instansi Pusat Pengatur Listrik Lain-lain	1	248.997.000,00	68.474.175,00	180.522.825,00	DPUPR
DINAS PERHUBUNGAN	Instansi Pusat Pengatur Listrik Lain-lain	1	37.737.000,00	10.377.675,00	27.359.325,00	DPUPR
DINAS PERHUBUNGAN	Instansi Pusat Pengatur Listrik Lain-lain	1	5.321.800,00	1.463.495,00	3.858.305,00	DPUPR
DINAS PERHUBUNGAN	Instansi Pusat Pengatur Listrik Lain-lain	1	186.853.000,00	42.921.650,00	143.931.350,00	DPUPR
DINAS PERHUBUNGAN	Instansi Pusat Pengatur Listrik Lain-lain	1	116.392.000,00	32.007.800,00	84.384.200,00	DPUPR
DINAS PERHUBUNGAN	Instansi Pusat Pengatur Listrik Lain-lain	1	84.257.000,00	23.170.675,00	61.086.325,00	DPUPR
DINAS PERHUBUNGAN	Instansi Pusat Pengatur Listrik Lain-lain	1	169.466.000,00	46.603.150,00	122.862.850,00	DPUPR
DINAS PERHUBUNGAN	Instansi Pusat Pengatur Listrik Lain-lain	1	181.254.000,00	49.844.850,00	131.409.150,00	DPUPR
DINAS PERHUBUNGAN	Instansi Pusat Pengatur Listrik Lain-lain	1	1.014.574.000,00	279.007.850,00	735.566.150,00	DPUPR
DINAS PERHUBUNGAN	Instansi Pusat Pengatur Listrik Lain-lain	1	42.380.000,00	10.595.000,00	31.785.000,00	DPUPR
DINAS PERHUBUNGAN	Instansi Pusat Pengatur Listrik Lain-lain	1	199.691.000,00	49.922.750,00	149.768.250,00	DPUPR
DINAS PERHUBUNGAN	Instansi Pusat Pengatur Listrik Lain-lain	1	82.081.000,00	20.520.250,00	61.560.750,00	DPUPR
DINAS PERHUBUNGAN	Instansi Pusat Pengatur Listrik Lain-lain	1	130.740.000,00	32.685.000,00	98.055.000,00	DPUPR
DINAS PERHUBUNGAN	Instansi Pusat Pengatur Listrik Lain-lain	1	245.154.161,00	34.166.035,00	210.988.126,00	DPUPR
DINAS PERHUBUNGAN	Instansi Pusat Pengatur Listrik Lain-lain	1	99.022.000,00	24.755.500,00	74.266.500,00	DPUPR
DINAS PERHUBUNGAN	Instansi Pusat Pengatur Listrik Lain-lain	1	72.054.000,00	18.013.500,00	54.040.500,00	DPUPR
DINAS PERHUBUNGAN	Instansi Pusat Pengatur Listrik Lain-lain	1	36.430.000,00	9.107.500,00	27.322.500,00	DPUPR
DINAS PERHUBUNGAN	Instansi Pusat Pengatur Listrik Lain-lain	1	80.039.000,00	20.009.750,00	60.029.250,00	DPUPR
DINAS PERHUBUNGAN	Instansi Pusat Pengatur Listrik Lain-lain	1	44.866.000,00	11.216.500,00	33.649.500,00	DPUPR
DINAS PERHUBUNGAN	Instansi Pusat Pengatur Listrik Lain-lain	1	58.660.000,00	14.665.000,00	43.995.000,00	DPUPR
DINAS PERHUBUNGAN	Instansi Pusat Pengatur Listrik Lain-lain	1	47.072.000,00	11.768.000,00	35.304.000,00	DPUPR
DINAS PERHUBUNGAN	Instansi Pusat Pengatur Listrik Lain-lain	1	271.765.000,00	67.941.250,00	203.823.750,00	DPUPR
DINAS PERHUBUNGAN	Instansi Pusat Pengatur Listrik Lain-lain	1	141.039.000,00	35.259.750,00	105.779.250,00	DPUPR
DINAS PERHUBUNGAN	Instansi Pusat Pengatur Listrik Lain-lain	1	129.276.000,00	32.319.000,00	96.957.000,00	DPUPR
DINAS PERHUBUNGAN	Instansi Pusat Pengatur Listrik Lain-lain	1	45.559.000,00	11.389.750,00	34.169.250,00	DPUPR
DINAS PERHUBUNGAN	Instansi Pusat Pengatur Listrik Lain-lain	1	130.352.000,00	32.588.000,00	97.764.000,00	DPUPR
DINAS PERHUBUNGAN	Instansi Pusat Pengatur Listrik Lain-lain	1	101.682.000,00	25.420.500,00	76.261.500,00	DPUPR
DINAS PERHUBUNGAN	Instansi Pusat Pengatur Listrik Lain-lain	1	84.222.000,00	21.055.500,00	63.166.500,00	DPUPR
DINAS PERHUBUNGAN	Instansi Pusat Pengatur Listrik Lain-lain	1	95.801.000,00	23.950.250,00	71.850.750,00	DPUPR
DINAS PERHUBUNGAN	Instansi Pusat Pengatur Listrik Lain-lain	1	38.769.000,00	9.692.250,00	29.076.750,00	DPUPR
DINAS PERHUBUNGAN	Instansi Pusat Pengatur Listrik Lain-lain	1	47.093.000,00	11.773.250,00	35.319.750,00	DPUPR
DINAS PERHUBUNGAN	Instansi Pusat Pengatur Listrik Lain-lain	1	109.282.000,00	27.320.500,00	81.961.500,00	DPUPR
DINAS PERHUBUNGAN	Instansi Pusat Pengatur Listrik Lain-lain	1	216.933.000,00	26.670.769,00	190.262.231,00	DPUPR
DINAS PERHUBUNGAN	Instansi Pusat Pengatur Listrik Lain-lain	1	46.873.000,00	11.718.250,00	35.154.750,00	DPUPR
DINAS PERHUBUNGAN	Instansi Pusat Pengatur Listrik Lain-lain	1	308.195.000,00	77.048.750,00	231.146.250,00	DPUPR
DINAS PERHUBUNGAN	Instansi Pusat Pengatur Listrik Lain-lain	1	113.761.000,00	28.440.250,00	85.320.750,00	DPUPR
DINAS PERHUBUNGAN	Instansi Pusat Pengatur Listrik Lain-lain	1	109.115.000,00	27.278.750,00	81.836.250,00	DPUPR
DINAS PERHUBUNGAN	Instansi Pusat Pengatur Listrik Lain-lain	1	103.460.000,00	25.865.000,00	77.595.000,00	DPUPR
DINAS PERHUBUNGAN	Instansi Pusat Pengatur Listrik Lain-lain	1	423.621.000,00	95.314.725,00	328.306.275,00	DPUPR
DINAS PERHUBUNGAN	Instansi Pusat Pengatur Listrik Lain-lain	1	146.276.000,00	25.598.300,00	120.677.700,00	DPUPR
DINAS PERHUBUNGAN	Instansi Pusat Pengatur Listrik Lain-lain	1	479.671.000,00	83.942.425,00	395.728.575,00	DPUPR
DINAS PERHUBUNGAN	Instansi Pusat Pengatur Listrik Lain-lain	1	209.666.848,00	26.208.355,00	183.458.493,00	DPUPR
DINAS PERHUBUNGAN	Instansi Pusat Pengatur Listrik Lain-lain	1	358.675.995,00	35.046.112,00	323.629.883,00	DPUPR
DINAS PERHUBUNGAN	Instansi Pusat Pengatur Listrik Lain-lain	1	89.288.490,00	11.161.060,00	78.127.430,00	DPUPR
DINAS PERHUBUNGAN	Instansi Pusat Pengatur Listrik Lain-lain	1	159.225.605,00	19.903.200,00	139.322.405,00	DPUPR
DINAS PERHUBUNGAN	Instansi Pusat Pengatur Listrik Lain-lain	1	69.642.872,00	8.705.360,00	60.937.512,00	DPUPR

SKPD Penerima	Aset yang Ditransfer	Jumlah	Nilai Perolehan	Akm. Penyusutan	Nilai Buku	SKPD Pemberi
DINAS PERHUBUNGAN	Instansi Pusat Pengatur Listrik Lain-lain	1	177.146.388,00	22.143.300,00	155.003.088,00	DPUPR
DINAS PERHUBUNGAN	Instansi Pusat Pengatur Listrik Lain-lain	1	75.280.046,00	9.410.005,00	65.870.041,00	DPUPR
DINAS PERHUBUNGAN	Instansi Pusat Pengatur Listrik Lain-lain	1	140.110.377,00	17.513.795,00	122.596.582,00	DPUPR
DINAS PERHUBUNGAN	Instansi Pusat Pengatur Listrik Lain-lain	1	81.000.000,00	10.125.000,00	70.875.000,00	DPUPR
DINAS PERHUBUNGAN	Instansi Pusat Pengatur Listrik Lain-lain	1	54.000.000,00	6.750.000,00	47.250.000,00	DPUPR
DINAS PERHUBUNGAN	Instansi Pusat Pengatur Listrik Lain-lain	1	224.332.000,00	22.433.200,00	201.898.800,00	DPUPR
DINAS PERHUBUNGAN	Instansi Pusat Pengatur Listrik Lain-lain	1	5.727.875,00	572.788,00	5.155.087,00	DPUPR
DINAS PERHUBUNGAN	Instansi Pusat Pengatur Listrik Lain-lain	1	5.727.875,00	572.788,00	5.155.087,00	DPUPR
DINAS PERHUBUNGAN	Instansi Pusat Pengatur Listrik Lain-lain	1	5.727.875,00	572.788,00	5.155.087,00	DPUPR
DINAS PERHUBUNGAN	Instansi Pusat Pengatur Listrik Lain-lain	1	5.727.875,00	572.788,00	5.155.087,00	DPUPR
DINAS PERHUBUNGAN	Instansi Pusat Pengatur Listrik Lain-lain	1	12.950.100,00	1.295.012,00	11.655.088,00	DPUPR
DINAS PERHUBUNGAN	Instansi Pusat Pengatur Listrik Lain-lain	1	119.882.000,00	11.988.200,00	107.893.800,00	DPUPR
DINAS PERHUBUNGAN	Instansi Pusat Pengatur Listrik Lain-lain	1	60.228.000,00	6.022.800,00	54.205.200,00	DPUPR
DINAS PERHUBUNGAN	Instansi Pusat Pengatur Listrik Lain-lain	1	182.027.000,00	18.202.700,00	163.824.300,00	DPUPR
DINAS PERHUBUNGAN	Instansi Pusat Pengatur Listrik Lain-lain	1	3.924.000,00	392.400,00	3.531.600,00	DPUPR
DINAS PERHUBUNGAN	Instansi Pusat Pengatur Listrik Lain-lain	1	3.924.000,00	392.400,00	3.531.600,00	DPUPR
DINAS PERHUBUNGAN	Instansi Pusat Pengatur Listrik Lain-lain	1	5.727.875,00	572.788,00	5.155.087,00	DPUPR
DINAS PERHUBUNGAN	Instansi Pusat Pengatur Listrik Lain-lain	1	5.727.875,00	572.788,00	5.155.087,00	DPUPR
DINAS PERHUBUNGAN	Instansi Pusat Pengatur Listrik Lain-lain	1	5.727.875,00	572.788,00	5.155.087,00	DPUPR
DINAS PERHUBUNGAN	Instansi Pusat Pengatur Listrik Lain-lain	1	183.691.000,00	13.776.825,00	169.914.175,00	DPUPR
DINAS PERHUBUNGAN	Instansi Pusat Pengatur Listrik Lain-lain	1	192.082.000,00	14.406.150,00	177.675.850,00	DPUPR
DINAS PERHUBUNGAN	Instansi Pusat Pengatur Listrik Lain-lain	1	154.582.000,00	11.593.650,00	142.988.350,00	DPUPR
DINAS PERHUBUNGAN	Instansi Pusat Pengatur Listrik Lain-lain	1	19.542.000,00	1.465.650,00	18.076.350,00	DPUPR
DINAS PERHUBUNGAN	Instansi Pusat Pengatur Listrik Lain-lain	1	17.996.691,88	899.834,00	17.096.857,88	DPUPR
DINAS PERHUBUNGAN	Instansi Pusat Pengatur Listrik Lain-lain	1	17.996.691,88	899.834,00	17.096.857,88	DPUPR
DINAS PERHUBUNGAN	Instansi Pusat Pengatur Listrik Lain-lain	1	17.996.691,88	899.834,00	17.096.857,88	DPUPR
DINAS PERHUBUNGAN	Instansi Pusat Pengatur Listrik Lain-lain	1	17.996.691,88	899.834,00	17.096.857,88	DPUPR
DINAS PERHUBUNGAN	Instansi Pusat Pengatur Listrik Lain-lain	1	17.996.691,88	899.834,00	17.096.857,88	DPUPR
DINAS PERHUBUNGAN	Instansi Pusat Pengatur Listrik Lain-lain	1	17.996.691,88	899.834,00	17.096.857,88	DPUPR
DINAS PERHUBUNGAN	Instansi Pusat Pengatur Listrik Lain-lain	1	17.996.691,88	899.834,00	17.096.857,88	DPUPR
DINAS PERHUBUNGAN	Instansi Pusat Pengatur Listrik Lain-lain	1	17.996.691,88	899.834,00	17.096.857,88	DPUPR
DINAS PERHUBUNGAN	Instansi Pusat Pengatur Listrik Lain-lain	1	17.996.691,88	899.834,00	17.096.857,88	DPUPR
DINAS PERHUBUNGAN	Instansi Pusat Pengatur Listrik Lain-lain	1	17.996.691,88	899.834,00	17.096.857,88	DPUPR
DINAS PERHUBUNGAN	Instansi Pusat Pengatur Listrik Lain-lain	1	17.996.691,88	899.834,00	17.096.857,88	DPUPR
DINAS PERHUBUNGAN	Instansi Pusat Pengatur Listrik Lain-lain	1	17.996.691,88	899.834,00	17.096.857,88	DPUPR
DINAS PERHUBUNGAN	Instansi Pusat Pengatur Listrik Lain-lain	1	17.996.691,88	899.834,00	17.096.857,88	DPUPR
DINAS PERHUBUNGAN	Instansi Pusat Pengatur Listrik Lain-lain	1	17.996.691,88	899.834,00	17.096.857,88	DPUPR
DINAS PERHUBUNGAN	Instansi Pusat Pengatur Listrik Lain-lain	1	17.996.691,88	899.834,00	17.096.857,88	DPUPR
DINAS PERHUBUNGAN	Instansi Pusat Pengatur Listrik Lain-lain	1	17.996.691,88	899.834,00	17.096.857,88	DPUPR
DINAS PERHUBUNGAN	Instansi Pusat Pengatur Listrik Lain-lain	1	17.996.691,88	899.834,00	17.096.857,88	DPUPR
DINAS PERHUBUNGAN	Instansi Pusat Pengatur Listrik Lain-lain	1	90.115.000,00	4.505.750,00	85.609.250,00	DPUPR
DINAS PERHUBUNGAN	Instansi Pusat Pengatur Listrik Lain-lain	1	48.703.000,00	2.435.150,00	46.267.850,00	DPUPR
DINAS PERHUBUNGAN	Instansi Pusat Pengatur Listrik Lain-lain	1	12.050.000,00	602.500,00	11.447.500,00	DPUPR
DINAS PERHUBUNGAN	Instansi Pusat Pengatur Listrik Lain-lain	1	12.050.000,00	602.500,00	11.447.500,00	DPUPR
DINAS PERHUBUNGAN	Instansi Pusat Pengatur Listrik Lain-lain	1	17.996.691,88	899.834,00	17.096.857,88	DPUPR
DINAS PERHUBUNGAN	Instansi Pusat Pengatur Listrik Lain-lain	1	12.037.000,00	601.850,00	11.435.150,00	DPUPR
DINAS PERHUBUNGAN	Instansi Pusat Pengatur Listrik Lain-lain	1	12.037.000,00	601.850,00	11.435.150,00	DPUPR
DINAS PERHUBUNGAN	Instansi Pusat Pengatur Listrik Lain-lain	1	12.037.000,00	601.850,00	11.435.150,00	DPUPR
DINAS PERHUBUNGAN	Instansi Pusat Pengatur Listrik Lain-lain	1	12.037.000,00	601.850,00	11.435.150,00	DPUPR
DINAS PERHUBUNGAN	Instansi Pusat Pengatur Listrik Lain-lain	1	12.037.000,00	601.850,00	11.435.150,00	DPUPR
DINAS PERHUBUNGAN	Instansi Pusat Pengatur Listrik Lain-lain	1	12.037.000,00	601.850,00	11.435.150,00	DPUPR
DINAS PERHUBUNGAN	Instansi Pusat Pengatur Listrik Lain-lain	1	12.037.000,00	601.850,00	11.435.150,00	DPUPR
DINAS PERHUBUNGAN	Instansi Pusat Pengatur Listrik Lain-lain	1	12.037.000,00	601.850,00	11.435.150,00	DPUPR
DINAS PERHUBUNGAN	Instansi Pusat Pengatur Listrik Lain-lain	1	12.037.000,00	601.850,00	11.435.150,00	DPUPR
DINAS PERHUBUNGAN	Instansi Pusat Pengatur Listrik Lain-lain	1	12.037.000,00	601.850,00	11.435.150,00	DPUPR
DINAS PERHUBUNGAN	Instansi Pusat Pengatur Listrik Lain-lain	1	90.143.000,00	4.507.150,00	85.635.850,00	DPUPR
DINAS PERHUBUNGAN	Instansi Pusat Pengatur Listrik Lain-lain	1	17.996.691,88	899.834,00	17.096.857,88	DPUPR
DINAS PERHUBUNGAN	Instansi Pusat Pengatur Listrik Lain-lain	1	17.996.691,88	899.834,00	17.096.857,88	DPUPR
DINAS PERHUBUNGAN	Instansi Pusat Pengatur Listrik Lain-lain	1	17.996.691,88	899.834,00	17.096.857,88	DPUPR
DINAS PERHUBUNGAN	Instansi Pusat Pengatur Listrik Lain-lain	1	17.996.691,88	899.834,00	17.096.857,88	DPUPR
DINAS PERHUBUNGAN	Instansi Pusat Pengatur Listrik Lain-lain	1	17.996.691,88	899.834,00	17.096.857,88	DPUPR
DINAS PERHUBUNGAN	Instansi Pusat Pengatur Listrik Lain-lain	1	85.902.000,00	2.147.550,00	83.754.450,00	DPUPR
DINAS PERHUBUNGAN	Instansi Pusat Pengatur Listrik Lain-lain	1	117.556.000,00	2.938.900,00	114.617.100,00	DPUPR
DINAS PERHUBUNGAN	Instansi Pusat Pengatur Listrik Lain-lain	1	50.655.000,00	1.266.375,00	49.388.625,00	DPUPR
DINAS PERHUBUNGAN	Instansi Pusat Pengatur Listrik Lain-lain	1	67.259.000,00	1.681.475,00	65.577.525,00	DPUPR
DINAS PERHUBUNGAN	Instansi Pusat Pengatur Listrik Lain-lain	1	61.931.000,00	1.548.275,00	60.382.725,00	DPUPR
DINAS PERHUBUNGAN	Instansi Pusat Pengatur Listrik Lain-lain	1	51.851.000,00	1.296.275,00	50.554.725,00	DPUPR
DINAS PERHUBUNGAN	Instansi Pusat Pengatur Listrik Lain-lain	1	90.472.000,00	2.261.800,00	88.210.200,00	DPUPR
DINAS PERHUBUNGAN	Instansi Pusat Pengatur Listrik Lain-lain	1	77.905.000,00	1.947.625,00	75.957.375,00	DPUPR
DINAS PERHUBUNGAN	Instansi Pusat Pengatur Listrik Lain-lain	1	51.540.000,00	1.288.500,00	50.251.500,00	DPUPR
DINAS PERHUBUNGAN	Jaringan Distribusi Lain-lain	1	164.964.800,00	53.613.560,00	111.351.240,00	DPUPR
DINAS PERHUBUNGAN	Jaringan Distribusi Lain-lain	1	560.100.000,00	168.030.000,00	392.070.000,00	DPUPR
DINAS PERHUBUNGAN	Jaringan Distribusi Lain-lain	1	109.211.000,00	24.572.475,00	84.638.525,00	DPUPR
DINAS PERHUBUNGAN	Jaringan Distribusi Lain-lain	1	62.561.000,00	14.076.225,00	48.484.775,00	DPUPR
DINAS PERHUBUNGAN	Jaringan Distribusi Lain-lain	1	106.514.000,00	23.965.650,00	82.548.350,00	DPUPR
DINAS PERHUBUNGAN	Jaringan Distribusi Lain-lain	1	185.039.000,00	41.633.775,00	143.405.225,00	DPUPR
DINAS PERHUBUNGAN	Jaringan Distribusi Lain-lain	1	93.410.000,00	21.017.250,00	72.392.750,00	DPUPR
DINAS PERHUBUNGAN	Jaringan Distribusi Lain-lain	1	78.528.000,00	17.668.800,00	60.859.200,00	DPUPR
DINAS PERHUBUNGAN	Jaringan Distribusi Lain-lain	1	88.271.000,00	19.860.975,00	68.410.025,00	DPUPR
DINAS PERHUBUNGAN	Jaringan Distribusi Lain-lain	1	65.025.000,00	14.630.625,00	50.394.375,00	DPUPR
DINAS PERHUBUNGAN	Jaringan Distribusi Lain-lain	1	119.587.000,00	26.907.075,00	92.679.925,00	DPUPR
DINAS PERHUBUNGAN	Jaringan Distribusi Lain-lain	1	48.329.000,00	10.874.025,00	37.454.975,00	DPUPR
DINAS PERHUBUNGAN	Jaringan Distribusi Lain-lain	1	157.351.000,00	35.403.975,00	121.947.025,00	DPUPR
DINAS PERHUBUNGAN	Jaringan Distribusi Lain-lain	1	54.116.000,00	12.176.100,00	41.939.900,00	DPUPR
DINAS PERHUBUNGAN	Jaringan Distribusi Lain-lain	1	126.026.000,00	28.355.850,00	97.670.150,00	DPUPR
DINAS PERHUBUNGAN	Jaringan Distribusi Lain-lain	1	180.712.000,00	40.660.200,00	140.051.800,00	DPUPR
DINAS PERHUBUNGAN	Jaringan Distribusi Lain-lain	1	83.712.000,00	18.835.200,00	64.876.800,00	DPUPR
DINAS PERHUBUNGAN	Jaringan Distribusi Lain-lain	1	65.229.000,00	14.676.525,00	50.552.475,00	DPUPR
DINAS PERHUBUNGAN	Jaringan Distribusi Lain-lain	1	80.125.000,00	18.028.125,00	62.096.875,00	DPUPR
DINAS PERHUBUNGAN	Jaringan Distribusi Lain-lain	1	92.441.000,00	20.799.225,00	71.641.775,00	DPUPR
DINAS PERHUBUNGAN	Jaringan Distribusi Lain-lain	1	48.634.000,00	10.942.650,00	37.691.350,00	DPUPR
DINAS PERHUBUNGAN	Jaringan Distribusi Lain-lain	1	137.345.000,00	30.902.625,00	106.442.375,00	DPUPR

SKPD Penerima	Aset yang Ditransfer	Jumlah	Nilai Perolehan	Akm. Penyusutan	Nilai Buku	SKPD Pemberi
DINAS PERHUBUNGAN	Jaringan Distribusi Lain-lain	1	219.698.287,00	49.432.113,00	170.266.174,00	DPUPR
DINAS PERHUBUNGAN	Jaringan Distribusi Lain-lain	1	49.295.000,00	11.091.375,00	38.203.625,00	DPUPR
DINAS PERHUBUNGAN	Jaringan Distribusi Lain-lain	1	204.758.000,00	46.070.550,00	158.687.450,00	DPUPR
DINAS PERHUBUNGAN	Jaringan Distribusi Lain-lain	1	44.286.000,00	9.964.350,00	34.321.650,00	DPUPR
DINAS PERHUBUNGAN	Jaringan Distribusi Lain-lain	1	74.282.000,00	16.713.450,00	57.568.550,00	DPUPR
DINAS PERHUBUNGAN	Jaringan Distribusi Lain-lain	1	123.383.000,00	27.761.175,00	95.621.825,00	DPUPR
DINAS PERHUBUNGAN	Jaringan Distribusi Lain-lain	1	210.378.000,00	47.335.050,00	163.042.950,00	DPUPR
DINAS PERHUBUNGAN	Jaringan Distribusi Lain-lain	1	47.777.000,00	10.749.825,00	37.027.175,00	DPUPR
DINAS PERHUBUNGAN	Jaringan Distribusi Lain-lain	1	133.338.000,00	30.001.050,00	103.336.950,00	DPUPR
DINAS PERHUBUNGAN	Jaringan Distribusi Lain-lain	1	86.807.000,00	19.531.575,00	67.275.425,00	DPUPR
DINAS PERHUBUNGAN	Jaringan Distribusi Lain-lain	1	295.114.000,00	66.400.650,00	228.713.350,00	DPUPR
DINAS PERHUBUNGAN	Jaringan Distribusi Lain-lain	1	114.810.000,00	25.832.250,00	88.977.750,00	DPUPR
DINAS PERHUBUNGAN	Jaringan Distribusi Lain-lain	1	92.365.000,00	20.782.125,00	71.582.875,00	DPUPR
DINAS PERHUBUNGAN	Jaringan Distribusi Lain-lain	1	18.934.000,00	3.786.800,00	15.147.200,00	DPUPR
DINAS PERHUBUNGAN	Jaringan Distribusi Lain-lain	1	120.472.000,00	24.094.400,00	96.377.600,00	DPUPR
DINAS PERHUBUNGAN	Jaringan Distribusi Lain-lain	1	226.938.810,00	32.668.285,00	194.270.525,00	DPUPR
DINAS PERHUBUNGAN	Jaringan Distribusi Lain-lain	1	106.244.170,00	14.618.945,00	91.625.225,00	DPUPR
DINAS PERHUBUNGAN	Jaringan Distribusi Lain-lain	1	50.521.000,00	10.104.200,00	40.416.800,00	DPUPR
DINAS PERHUBUNGAN	Jaringan Distribusi Lain-lain	1	112.230.483,00	15.403.260,00	96.827.223,00	DPUPR
DINAS PERHUBUNGAN	Jaringan Distribusi Lain-lain	1	45.788.000,00	9.157.600,00	36.630.400,00	DPUPR
DINAS PERHUBUNGAN	Jaringan Distribusi Lain-lain	1	137.201.000,00	27.440.200,00	109.760.800,00	DPUPR
DINAS PERHUBUNGAN	Jaringan Distribusi Lain-lain	1	39.789.000,00	7.957.800,00	31.831.200,00	DPUPR
DINAS PERHUBUNGAN	Jaringan Distribusi Lain-lain	1	83.926.340,00	11.723.425,00	72.202.915,00	DPUPR
DINAS PERHUBUNGAN	Jaringan Distribusi Lain-lain	1	111.726.628,00	15.292.700,00	96.433.928,00	DPUPR
DINAS PERHUBUNGAN	Jaringan Distribusi Lain-lain	1	93.850.857,00	12.658.180,00	81.192.677,00	DPUPR
DINAS PERHUBUNGAN	Jaringan Distribusi Lain-lain	1	23.051.000,00	4.610.200,00	18.440.800,00	DPUPR
DINAS PERHUBUNGAN	Jaringan Distribusi Lain-lain	1	138.729.150,00	18.888.845,00	119.840.305,00	DPUPR
DINAS PERHUBUNGAN	Jaringan Distribusi Lain-lain	1	108.265.352,00	19.014.170,00	89.251.182,00	DPUPR
DINAS PERHUBUNGAN	Jaringan Distribusi Lain-lain	1	118.213.707,00	16.366.280,00	101.847.427,00	DPUPR
DINAS PERHUBUNGAN	Jaringan Distribusi Lain-lain	1	200.909.784,00	28.511.785,00	172.397.999,00	DPUPR
DINAS PERHUBUNGAN	Jaringan Distribusi Lain-lain	1	113.217.844,00	16.958.685,00	96.259.159,00	DPUPR
DINAS PERHUBUNGAN	Jaringan Distribusi Lain-lain	1	71.026.100,00	10.379.765,00	60.646.335,00	DPUPR
DINAS PERHUBUNGAN	Jaringan Distribusi Lain-lain	1	199.376.833,00	26.527.290,00	172.849.543,00	DPUPR
DINAS PERHUBUNGAN	Jaringan Distribusi Lain-lain	1	188.082.494,00	26.666.940,00	161.415.554,00	DPUPR
DINAS PERHUBUNGAN	Jaringan Distribusi Lain-lain	1	21.570.000,00	4.314.000,00	17.256.000,00	DPUPR
DINAS PERHUBUNGAN	Jaringan Distribusi Lain-lain	1	148.680.260,00	21.620.450,00	127.059.810,00	DPUPR
DINAS PERHUBUNGAN	Jaringan Distribusi Lain-lain	1	22.004.000,00	4.400.800,00	17.603.200,00	DPUPR
DINAS PERHUBUNGAN	Jaringan Distribusi Lain-lain	1	18.727.000,00	3.745.400,00	14.981.600,00	DPUPR
DINAS PERHUBUNGAN	Jaringan Distribusi Lain-lain	1	114.598.315,00	19.507.195,00	95.091.120,00	DPUPR
DINAS PERHUBUNGAN	Jaringan Distribusi Lain-lain	1	95.379.274,00	13.772.050,00	81.607.224,00	DPUPR
DINAS PERHUBUNGAN	Jaringan Distribusi Lain-lain	1	112.671.712,00	15.254.190,00	97.417.522,00	DPUPR
DINAS PERHUBUNGAN	Jaringan Distribusi Lain-lain	1	139.904.564,00	18.746.300,00	121.158.264,00	DPUPR
DINAS PERHUBUNGAN	Jaringan Distribusi Lain-lain	1	102.723.625,00	14.621.715,00	88.101.910,00	DPUPR
DINAS PERHUBUNGAN	Jaringan Distribusi Lain-lain	1	138.368.120,00	18.384.800,00	119.983.320,00	DPUPR
DINAS PERHUBUNGAN	Jaringan Distribusi Lain-lain	1	185.260.273,00	31.122.045,00	154.138.228,00	DPUPR
DINAS PERHUBUNGAN	Jaringan Distribusi Lain-lain	1	23.808.000,00	4.761.600,00	19.046.400,00	DPUPR
DINAS PERHUBUNGAN	Jaringan Distribusi Lain-lain	1	112.676.000,00	22.535.200,00	90.140.800,00	DPUPR
DINAS PERHUBUNGAN	Jaringan Distribusi Lain-lain	1	19.079.000,00	3.815.800,00	15.263.200,00	DPUPR
DINAS PERHUBUNGAN	Jaringan Distribusi Lain-lain	1	67.689.000,00	13.537.800,00	54.151.200,00	DPUPR
DINAS PERHUBUNGAN	Jaringan Distribusi Lain-lain	1	164.360.774,00	22.466.595,00	141.894.179,00	DPUPR
DINAS PERHUBUNGAN	Jaringan Distribusi Lain-lain	1	91.524.638,00	12.843.905,00	78.680.733,00	DPUPR
DINAS PERHUBUNGAN	Jaringan Distribusi Lain-lain	1	73.074.000,00	14.614.800,00	58.459.200,00	DPUPR
DINAS PERHUBUNGAN	Jaringan Distribusi Lain-lain	1	79.961.715,00	11.833.830,00	68.127.885,00	DPUPR
DINAS PERHUBUNGAN	Jaringan Distribusi Lain-lain	1	67.748.209,00	9.438.135,00	58.310.074,00	DPUPR
DINAS PERHUBUNGAN	Jaringan Distribusi Lain-lain	1	212.053.371,00	30.608.890,00	181.444.481,00	DPUPR
DINAS PERHUBUNGAN	Jaringan Distribusi Lain-lain	1	197.714.000,00	39.542.800,00	158.171.200,00	DPUPR
DINAS PERHUBUNGAN	Jaringan Distribusi Lain-lain	1	2.580.000,00	516.000,00	2.064.000,00	DPUPR
DINAS PERHUBUNGAN	Jaringan Distribusi Lain-lain	1	173.979.000,00	34.795.800,00	139.183.200,00	DPUPR
DINAS PERHUBUNGAN	Jaringan Distribusi Lain-lain	1	22.211.000,00	4.442.200,00	17.768.800,00	DPUPR
DINAS PERHUBUNGAN	Jaringan Distribusi Lain-lain	1	20.508.000,00	4.101.600,00	16.406.400,00	DPUPR
DINAS PERHUBUNGAN	Jaringan Distribusi Lain-lain	1	279.082.000,00	55.816.400,00	223.265.600,00	DPUPR
DINAS PERHUBUNGAN	Jaringan Distribusi Lain-lain	1	712.367.000,00	89.091.800,00	623.275.200,00	DPUPR
DINAS PERHUBUNGAN	Jaringan Distribusi Lain-lain	1	923.936.900,00	123.354.044,00	800.582.856,00	DPUPR
DINAS PERHUBUNGAN	Jaringan Distribusi Lain-lain	1	19.498.000,00	3.899.600,00	15.598.400,00	DPUPR
DINAS PERHUBUNGAN	Jaringan Distribusi Lain-lain	1	20.761.000,00	4.152.200,00	16.608.800,00	DPUPR
DINAS PERHUBUNGAN	Jaringan Distribusi Lain-lain	1	69.167.000,00	13.833.400,00	55.333.600,00	DPUPR
DINAS PERHUBUNGAN	Jaringan Distribusi Lain-lain	1	18.852.000,00	3.770.400,00	15.081.600,00	DPUPR
DINAS PERHUBUNGAN	Jaringan Distribusi Lain-lain	1	19.743.000,00	3.948.600,00	15.794.400,00	DPUPR
DINAS PERHUBUNGAN	Jaringan Distribusi Lain-lain	1	38.595.000,00	7.719.000,00	30.876.000,00	DPUPR
DINAS PERHUBUNGAN	Jaringan Distribusi Lain-lain	1	20.224.000,00	4.044.800,00	16.179.200,00	DPUPR
DINAS PERHUBUNGAN	Jaringan Distribusi Lain-lain	1	30.476.000,00	6.095.200,00	24.380.800,00	DPUPR
DINAS PERHUBUNGAN	Jaringan Distribusi Lain-lain	1	22.648.000,00	4.529.600,00	18.118.400,00	DPUPR
DINAS PERHUBUNGAN	Jaringan Distribusi Lain-lain	1	20.763.000,00	4.152.600,00	16.610.400,00	DPUPR
DINAS PERHUBUNGAN	Jaringan Distribusi Lain-lain	1	16.748.000,00	3.349.600,00	13.398.400,00	DPUPR
DINAS PERHUBUNGAN	Jaringan Distribusi Lain-lain	1	25.517.000,00	5.103.400,00	20.413.600,00	DPUPR
DINAS PERHUBUNGAN	Jaringan Distribusi Lain-lain	1	14.950.000,00	2.990.000,00	11.960.000,00	DPUPR
DINAS PERHUBUNGAN	Jaringan Distribusi Lain-lain	1	25.193.000,00	5.038.600,00	20.154.400,00	DPUPR
DINAS PERHUBUNGAN	Jaringan Distribusi Lain-lain	1	112.790.000,00	22.558.000,00	90.232.000,00	DPUPR
DINAS PERHUBUNGAN	Jaringan Distribusi Lain-lain	1	108.167.000,00	21.633.400,00	86.533.600,00	DPUPR
DINAS PERHUBUNGAN	Jaringan Distribusi Lain-lain	1	102.606.000,00	20.521.200,00	82.084.800,00	DPUPR
DINAS PERHUBUNGAN	Jaringan Distribusi Lain-lain	1	74.959.000,00	14.991.800,00	59.967.200,00	DPUPR
DINAS PERHUBUNGAN	Jaringan Distribusi Lain-lain	1	101.551.000,00	20.310.200,00	81.240.800,00	DPUPR
DINAS PERHUBUNGAN	Jaringan Distribusi Lain-lain	1	94.879.000,00	18.975.800,00	75.903.200,00	DPUPR
DINAS PERHUBUNGAN	Jaringan Distribusi Lain-lain	1	38.157.000,00	7.631.400,00	30.525.600,00	DPUPR
DINAS PERHUBUNGAN	Jaringan Distribusi Lain-lain	1	18.777.000,00	3.755.400,00	15.021.600,00	DPUPR
DINAS PERHUBUNGAN	Jaringan Distribusi Lain-lain	1	21.915.000,00	4.383.000,00	17.532.000,00	DPUPR
DINAS PERHUBUNGAN	Jaringan Distribusi Lain-lain	1	19.369.000,00	3.873.800,00	15.495.200,00	DPUPR
DINAS PERHUBUNGAN	Jaringan Distribusi Lain-lain	1	18.502.000,00	3.700.400,00	14.801.600,00	DPUPR
DINAS PERHUBUNGAN	Jaringan Distribusi Lain-lain	1	20.895.000,00	4.179.000,00	16.716.000,00	DPUPR

SKPD Penerima	Aset yang Ditransfer	Jumlah	Nilai Perolehan	Akm. Penyusutan	Nilai Buku	SKPD Pemberi
DINAS PERHUBUNGAN	Jaringan Distribusi Lain-lain	1	25.302.000,00	5.060.400,00	20.241.600,00	DPUPR
DINAS PERHUBUNGAN	Jaringan Distribusi Lain-lain	1	130.342.000,00	26.068.400,00	104.273.600,00	DPUPR
DINAS PERHUBUNGAN	Jaringan Distribusi Lain-lain	1	62.077.000,00	12.415.400,00	49.661.600,00	DPUPR
DINAS PERHUBUNGAN	Jaringan Distribusi Lain-lain	1	107.969.000,00	21.593.800,00	86.375.200,00	DPUPR
DINAS PERHUBUNGAN	Jaringan Distribusi Lain-lain	1	95.032.000,00	19.006.400,00	76.025.600,00	DPUPR
DINAS PERHUBUNGAN	Jaringan Distribusi Lain-lain	1	16.342.000,00	3.268.400,00	13.073.600,00	DPUPR
DINAS PERHUBUNGAN	Jaringan Distribusi Lain-lain	1	2.286.000,00	457.200,00	1.828.800,00	DPUPR
DINAS PERHUBUNGAN	Jaringan Distribusi Lain-lain	1	11.888.000,00	2.377.600,00	9.510.400,00	DPUPR
DINAS PERHUBUNGAN	Jaringan Distribusi Lain-lain	1	19.548.000,00	3.909.600,00	15.638.400,00	DPUPR
DINAS PERHUBUNGAN	Jaringan Distribusi Lain-lain	1	10.673.000,00	2.134.600,00	8.538.400,00	DPUPR
DINAS PERHUBUNGAN	Jaringan Distribusi Lain-lain	1	21.194.000,00	4.238.800,00	16.955.200,00	DPUPR
DINAS PERHUBUNGAN	Jaringan Distribusi Lain-lain	1	18.727.000,00	3.745.400,00	14.981.600,00	DPUPR
DINAS PERHUBUNGAN	Jaringan Distribusi Lain-lain	1	121.081.276,00	16.049.645,00	105.031.631,00	DPUPR
DINAS PERHUBUNGAN	Jaringan Distribusi Lain-lain	1	17.694.000,00	3.538.800,00	14.155.200,00	DPUPR
DINAS PERHUBUNGAN	Jaringan Distribusi Lain-lain	1	62.004.000,00	12.400.800,00	49.603.200,00	DPUPR
DINAS PERHUBUNGAN	Jaringan Distribusi Lain-lain	1	53.386.000,00	10.677.200,00	42.708.800,00	DPUPR
DINAS PERHUBUNGAN	Jaringan Distribusi Lain-lain	1	113.891.000,00	22.778.200,00	91.112.800,00	DPUPR
DINAS PERHUBUNGAN	Jaringan Distribusi Lain-lain	1	58.873.000,00	11.774.600,00	47.098.400,00	DPUPR
DINAS PERHUBUNGAN	Jaringan Distribusi Lain-lain	1	22.009.000,00	4.401.800,00	17.607.200,00	DPUPR
DINAS PERHUBUNGAN	Jaringan Distribusi Lain-lain	1	59.285.000,00	11.857.000,00	47.428.000,00	DPUPR
DINAS PERHUBUNGAN	Jaringan Distribusi Lain-lain	1	27.575.000,00	5.515.000,00	22.060.000,00	DPUPR
DINAS PERHUBUNGAN	Jaringan Distribusi Lain-lain	1	102.169.000,00	20.433.800,00	81.735.200,00	DPUPR
DINAS PERHUBUNGAN	Jaringan Distribusi Lain-lain	1	20.169.000,00	4.033.800,00	16.135.200,00	DPUPR
DINAS PERHUBUNGAN	Jaringan Distribusi Lain-lain	1	56.569.000,00	11.313.800,00	45.255.200,00	DPUPR
DINAS PERHUBUNGAN	Jaringan Distribusi Lain-lain	1	4.253.000,00	850.600,00	3.402.400,00	DPUPR
DINAS PERHUBUNGAN	Jaringan Distribusi Lain-lain	1	13.829.000,00	2.765.800,00	11.063.200,00	DPUPR
DINAS PERHUBUNGAN	Jaringan Distribusi Lain-lain	1	2.567.000,00	513.400,00	2.053.600,00	DPUPR
DINAS PERHUBUNGAN	Jaringan Distribusi Lain-lain	1	18.295.000,00	3.659.000,00	14.636.000,00	DPUPR
DINAS PERHUBUNGAN	Jaringan Distribusi Lain-lain	1	18.107.000,00	3.621.400,00	14.485.600,00	DPUPR
DINAS PERHUBUNGAN	Jaringan Distribusi Lain-lain	1	21.359.000,00	4.271.800,00	17.087.200,00	DPUPR
DINAS PERHUBUNGAN	Jaringan Distribusi Lain-lain	1	141.979.000,00	28.395.800,00	113.583.200,00	DPUPR
DINAS PERHUBUNGAN	Jaringan Distribusi Lain-lain	1	21.759.000,00	4.351.800,00	17.407.200,00	DPUPR
DINAS PERHUBUNGAN	Jaringan Distribusi Lain-lain	1	129.807.172,00	18.596.205,00	111.210.967,00	DPUPR
DINAS PERHUBUNGAN	Jaringan Distribusi Lain-lain	1	96.702.942,00	13.729.870,00	82.973.072,00	DPUPR
DINAS PERHUBUNGAN	Jaringan Distribusi Lain-lain	1	31.932.360,00	4.915.545,00	27.016.815,00	DPUPR
DINAS PERHUBUNGAN	Jaringan Distribusi Lain-lain	1	13.315.000,00	2.663.000,00	10.652.000,00	DPUPR
DINAS PERHUBUNGAN	Jaringan Distribusi Lain-lain	1	17.876.000,00	3.575.200,00	14.300.800,00	DPUPR
DINAS PERHUBUNGAN	Jaringan Distribusi Lain-lain	1	19.798.000,00	3.959.600,00	15.838.400,00	DPUPR
DINAS PERHUBUNGAN	Jaringan Distribusi Lain-lain	1	22.331.000,00	4.466.200,00	17.864.800,00	DPUPR
DINAS PERHUBUNGAN	Jaringan Distribusi Lain-lain	1	31.951.000,00	6.390.200,00	25.560.800,00	DPUPR
DINAS PERHUBUNGAN	Jaringan Distribusi Lain-lain	1	19.161.000,00	3.832.200,00	15.328.800,00	DPUPR
DINAS PERHUBUNGAN	Jaringan Distribusi Lain-lain	1	22.030.000,00	4.406.000,00	17.624.000,00	DPUPR
DINAS PERHUBUNGAN	Jaringan Distribusi Lain-lain	1	3.833.000,00	766.600,00	3.066.400,00	DPUPR
DINAS PERHUBUNGAN	Jaringan Distribusi Lain-lain	1	1.941.000,00	388.200,00	1.552.800,00	DPUPR
DINAS PERHUBUNGAN	Jaringan Distribusi Lain-lain	1	162.022.370,00	27.763.510,00	134.258.860,00	DPUPR
DINAS PERHUBUNGAN	Jaringan Distribusi Lain-lain	1	134.369.000,00	26.873.800,00	107.495.200,00	DPUPR
DINAS PERHUBUNGAN	Jaringan Distribusi Lain-lain	1	21.477.000,00	4.295.400,00	17.181.600,00	DPUPR
DINAS PERHUBUNGAN	Jaringan Distribusi Lain-lain	1	23.094.000,00	4.618.800,00	18.475.200,00	DPUPR
DINAS PERHUBUNGAN	Jaringan Distribusi Lain-lain	1	21.885.000,00	4.377.000,00	17.508.000,00	DPUPR
DINAS PERHUBUNGAN	Jaringan Distribusi Lain-lain	1	34.186.000,00	6.837.200,00	27.348.800,00	DPUPR
DINAS PERHUBUNGAN	Jaringan Distribusi Lain-lain	1	121.737.000,00	24.347.400,00	97.389.600,00	DPUPR
DINAS PERHUBUNGAN	Jaringan Distribusi Lain-lain	1	495.730.000,00	99.146.000,00	396.584.000,00	DPUPR
DINAS PERHUBUNGAN	Jaringan Distribusi Lain-lain	1	204.096.000,00	40.819.200,00	163.276.800,00	DPUPR
DINAS PERHUBUNGAN	Jaringan Distribusi Lain-lain	1	94.366.000,00	18.873.200,00	75.492.800,00	DPUPR
DINAS PERHUBUNGAN	Jaringan Distribusi Lain-lain	1	199.819.000,00	39.963.800,00	159.855.200,00	DPUPR
DINAS PERHUBUNGAN	Jaringan Distribusi Lain-lain	1	117.048.000,00	23.409.600,00	93.638.400,00	DPUPR
DINAS PERHUBUNGAN	Jaringan Distribusi Lain-lain	1	16.942.000,00	3.388.400,00	13.553.600,00	DPUPR
DINAS PERHUBUNGAN	Jaringan Distribusi Lain-lain	1	18.814.000,00	3.762.800,00	15.051.200,00	DPUPR
DINAS PERHUBUNGAN	Jaringan Distribusi Lain-lain	1	22.759.000,00	4.551.800,00	18.207.200,00	DPUPR
DINAS PERHUBUNGAN	Jaringan Distribusi Lain-lain	1	23.072.000,00	4.614.400,00	18.457.600,00	DPUPR
DINAS PERHUBUNGAN	Jaringan Distribusi Lain-lain	1	31.745.000,00	6.349.000,00	25.396.000,00	DPUPR
DINAS PERHUBUNGAN	Jaringan Distribusi Lain-lain	1	28.490.000,00	5.698.000,00	22.792.000,00	DPUPR
DINAS PERHUBUNGAN	Jaringan Distribusi Lain-lain	1	22.698.000,00	4.539.600,00	18.158.400,00	DPUPR
DINAS PERHUBUNGAN	Jaringan Distribusi Lain-lain	1	26.452.000,00	5.290.400,00	21.161.600,00	DPUPR
DINAS PERHUBUNGAN	Jaringan Distribusi Lain-lain	1	121.546.000,00	24.309.200,00	97.236.800,00	DPUPR
DINAS PERHUBUNGAN	Jaringan Distribusi Lain-lain	1	98.783.000,00	19.756.600,00	79.026.400,00	DPUPR
DINAS PERHUBUNGAN	Jaringan Distribusi Lain-lain	1	120.644.000,00	24.128.800,00	96.515.200,00	DPUPR
DINAS PERHUBUNGAN	Jaringan Distribusi Lain-lain	1	26.624.000,00	5.324.800,00	21.299.200,00	DPUPR
DINAS PERHUBUNGAN	Jaringan Distribusi Lain-lain	1	47.414.000,00	9.482.800,00	37.931.200,00	DPUPR
DINAS PERHUBUNGAN	Jaringan Distribusi Lain-lain	1	6.864.000,00	1.372.800,00	5.491.200,00	DPUPR
DINAS PERHUBUNGAN	Jaringan Distribusi Lain-lain	1	28.315.000,00	5.663.000,00	22.652.000,00	DPUPR
DINAS PERHUBUNGAN	Jaringan Distribusi Lain-lain	1	36.980.000,00	7.396.000,00	29.584.000,00	DPUPR
DINAS PERHUBUNGAN	Jaringan Distribusi Lain-lain	1	70.633.000,00	14.126.600,00	56.506.400,00	DPUPR
DINAS PERHUBUNGAN	Jaringan Distribusi Lain-lain	1	73.148.000,00	14.629.600,00	58.518.400,00	DPUPR
DINAS PERHUBUNGAN	Jaringan Distribusi Lain-lain	1	45.003.000,00	9.000.600,00	36.002.400,00	DPUPR
DINAS PERHUBUNGAN	Jaringan Distribusi Lain-lain	1	121.279.000,00	24.255.800,00	97.023.200,00	DPUPR
DINAS PERHUBUNGAN	Jaringan Distribusi Lain-lain	1	19.154.000,00	3.830.800,00	15.323.200,00	DPUPR
DINAS PERHUBUNGAN	Jaringan Distribusi Lain-lain	1	109.063.000,00	21.812.600,00	87.250.400,00	DPUPR
DINAS PERHUBUNGAN	Jaringan Distribusi Lain-lain	1	34.448.000,00	6.889.600,00	27.558.400,00	DPUPR
DINAS PERHUBUNGAN	Jaringan Distribusi Lain-lain	1	136.576.000,00	27.315.200,00	109.260.800,00	DPUPR
DINAS PERHUBUNGAN	Jaringan Distribusi Lain-lain	1	19.443.000,00	3.888.600,00	15.554.400,00	DPUPR
DINAS PERHUBUNGAN	Jaringan Distribusi Lain-lain	1	124.028.000,00	24.805.600,00	99.222.400,00	DPUPR
DINAS PERHUBUNGAN	Jaringan Distribusi Lain-lain	1	130.732.000,00	26.146.400,00	104.585.600,00	DPUPR
DINAS PERHUBUNGAN	Jaringan Distribusi Lain-lain	1	18.883.000,00	3.776.600,00	15.106.400,00	DPUPR
DINAS PERHUBUNGAN	Jaringan Distribusi Lain-lain	1	126.634.000,00	25.326.800,00	101.307.200,00	DPUPR
DINAS PERHUBUNGAN	Jaringan Distribusi Lain-lain	1	95.638.000,00	19.127.600,00	76.510.400,00	DPUPR
DINAS PERHUBUNGAN	Jaringan Distribusi Lain-lain	1	24.265.000,00	4.853.000,00	19.412.000,00	DPUPR
DINAS PERHUBUNGAN	Jaringan Distribusi Lain-lain	1	24.191.000,00	4.838.200,00	19.352.800,00	DPUPR
DINAS PERHUBUNGAN	Jaringan Distribusi Lain-lain	1	2.655.000,00	531.000,00	2.124.000,00	DPUPR

SKPD Penerima	Aset yang Ditransfer	Jumlah	Nilai Perolehan	Akm. Penyusutan	Nilai Buku	SKPD Pemberi
DINAS PERHUBUNGAN	Jaringan Distribusi Lain-lain	1	14.887.000,00	2.977.400,00	11.909.600,00	DPUPR
DINAS PERHUBUNGAN	Jaringan Distribusi Lain-lain	1	66.020.000,00	13.204.000,00	52.816.000,00	DPUPR
DINAS PERHUBUNGAN	Jaringan Distribusi Lain-lain	1	103.861.000,00	20.772.200,00	83.088.800,00	DPUPR
DINAS PERHUBUNGAN	Jaringan Distribusi Lain-lain	1	115.628.000,00	23.125.600,00	92.502.400,00	DPUPR
DINAS PERHUBUNGAN	Jaringan Distribusi Lain-lain	1	90.575.000,00	18.115.000,00	72.460.000,00	DPUPR
DINAS PERHUBUNGAN	Jaringan Distribusi Lain-lain	1	29.032.000,00	5.806.400,00	23.225.600,00	DPUPR
DINAS PERHUBUNGAN	Jaringan Distribusi Lain-lain	1	123.986.000,00	24.797.200,00	99.188.800,00	DPUPR
DINAS PERHUBUNGAN	Jaringan Distribusi Lain-lain	1	78.892.000,00	15.778.400,00	63.113.600,00	DPUPR
DINAS PERHUBUNGAN	Jaringan Distribusi Lain-lain	1	38.646.000,00	7.729.200,00	30.916.800,00	DPUPR
DINAS PERHUBUNGAN	Jaringan Distribusi Lain-lain	1	146.739.000,00	29.347.800,00	117.391.200,00	DPUPR
DINAS PERHUBUNGAN	Jaringan Distribusi Lain-lain	1	63.358.000,00	12.671.600,00	50.686.400,00	DPUPR
DINAS PERHUBUNGAN	Jaringan Distribusi Lain-lain	1	15.348.000,00	3.069.600,00	12.278.400,00	DPUPR
DINAS PERHUBUNGAN	Jaringan Distribusi Lain-lain	1	84.572.000,00	16.914.400,00	67.657.600,00	DPUPR
DINAS PERHUBUNGAN	Jaringan Distribusi Lain-lain	1	2.542.000,00	508.400,00	2.033.600,00	DPUPR
DINAS PERHUBUNGAN	Jaringan Distribusi Lain-lain	1	20.657.000,00	4.131.400,00	16.525.600,00	DPUPR
DINAS PERHUBUNGAN	Jaringan Distribusi Lain-lain	1	1.897.000,00	379.400,00	1.517.600,00	DPUPR
DINAS PERHUBUNGAN	Jaringan Distribusi Lain-lain	1	36.494.000,00	7.298.800,00	29.195.200,00	DPUPR
DINAS PERHUBUNGAN	Jaringan Distribusi Lain-lain	1	16.227.000,00	3.245.400,00	12.981.600,00	DPUPR
DINAS PERHUBUNGAN	Jaringan Distribusi Lain-lain	1	14.531.000,00	2.906.200,00	11.624.800,00	DPUPR
DINAS PERHUBUNGAN	Jaringan Distribusi Lain-lain	1	23.774.000,00	4.754.800,00	19.019.200,00	DPUPR
DINAS PERHUBUNGAN	Jaringan Distribusi Lain-lain	1	35.534.000,00	7.106.800,00	28.427.200,00	DPUPR
DINAS PERHUBUNGAN	Jaringan Distribusi Lain-lain	1	116.335.000,00	23.267.000,00	93.068.000,00	DPUPR
DINAS PERHUBUNGAN	Jaringan Distribusi Lain-lain	1	131.638.192,00	18.670.535,00	112.967.657,00	DPUPR
DINAS PERHUBUNGAN	Jaringan Distribusi Lain-lain	1	119.478.985,00	16.635.940,00	102.843.045,00	DPUPR
DINAS PERHUBUNGAN	Jaringan Distribusi Lain-lain	1	140.271.791,00	19.298.105,00	120.973.686,00	DPUPR
DINAS PERHUBUNGAN	Jaringan Distribusi Lain-lain	1	81.498.000,00	16.299.600,00	65.198.400,00	DPUPR
DINAS PERHUBUNGAN	Jaringan Distribusi Lain-lain	1	103.722.728,00	14.825.745,00	88.896.983,00	DPUPR
DINAS PERHUBUNGAN	Jaringan Distribusi Lain-lain	1	257.750.000,00	45.106.250,00	212.643.750,00	DPUPR
DINAS PERHUBUNGAN	Jaringan Distribusi Lain-lain	1	85.660.000,00	14.990.500,00	70.669.500,00	DPUPR
DINAS PERHUBUNGAN	Jaringan Distribusi Lain-lain	1	126.371.000,00	22.114.925,00	104.256.075,00	DPUPR
DINAS PERHUBUNGAN	Jaringan Distribusi Lain-lain	1	182.015.000,00	31.852.625,00	150.162.375,00	DPUPR
DINAS PERHUBUNGAN	Jaringan Distribusi Lain-lain	1	32.359.000,00	5.662.825,00	26.696.175,00	DPUPR
DINAS PERHUBUNGAN	Jaringan Distribusi Lain-lain	1	141.391.000,00	24.743.425,00	116.647.575,00	DPUPR
DINAS PERHUBUNGAN	Jaringan Distribusi Lain-lain	1	134.786.000,00	23.587.550,00	111.198.450,00	DPUPR
DINAS PERHUBUNGAN	Jaringan Distribusi Lain-lain	1	88.413.000,00	15.472.275,00	72.940.725,00	DPUPR
DINAS PERHUBUNGAN	Jaringan Distribusi Lain-lain	1	101.851.000,00	17.823.925,00	84.027.075,00	DPUPR
DINAS PERHUBUNGAN	Jaringan Distribusi Lain-lain	1	28.977.000,00	5.070.975,00	23.906.025,00	DPUPR
DINAS PERHUBUNGAN	Jaringan Distribusi Lain-lain	1	134.387.000,00	23.517.725,00	110.869.275,00	DPUPR
DINAS PERHUBUNGAN	Jaringan Distribusi Lain-lain	1	306.136.251,00	53.573.842,00	252.562.409,00	DPUPR
DINAS PERHUBUNGAN	Jaringan Distribusi Lain-lain	1	94.504.000,00	16.538.200,00	77.965.800,00	DPUPR
DINAS PERHUBUNGAN	Jaringan Distribusi Lain-lain	1	148.081.000,00	25.914.175,00	122.166.825,00	DPUPR
DINAS PERHUBUNGAN	Jaringan Distribusi Lain-lain	1	461.986.000,00	80.847.550,00	381.138.450,00	DPUPR
DINAS PERHUBUNGAN	Jaringan Distribusi Lain-lain	1	388.487.000,00	67.985.225,00	320.501.775,00	DPUPR
DINAS PERHUBUNGAN	Jaringan Distribusi Lain-lain	1	158.196.000,00	27.684.300,00	130.511.700,00	DPUPR
DINAS PERHUBUNGAN	Jaringan Distribusi Lain-lain	1	121.624.000,00	21.284.200,00	100.339.800,00	DPUPR
DINAS PERHUBUNGAN	Jaringan Distribusi Lain-lain	1	67.252.000,00	11.769.100,00	55.482.900,00	DPUPR
DINAS PERHUBUNGAN	Jaringan Distribusi Lain-lain	1	177.783.000,00	31.112.025,00	146.670.975,00	DPUPR
DINAS PERHUBUNGAN	Jaringan Distribusi Lain-lain	1	237.621.000,00	41.583.675,00	196.037.325,00	DPUPR
DINAS PERHUBUNGAN	Jaringan Distribusi Lain-lain	1	141.405.000,00	24.745.875,00	116.659.125,00	DPUPR
DINAS PERHUBUNGAN	Jaringan Distribusi Lain-lain	1	111.060.000,00	19.435.500,00	91.624.500,00	DPUPR
DINAS PERHUBUNGAN	Jaringan Distribusi Lain-lain	1	86.367.000,00	15.114.225,00	71.252.775,00	DPUPR
DINAS PERHUBUNGAN	Jaringan Distribusi Lain-lain	1	111.921.000,00	19.586.175,00	92.334.825,00	DPUPR
DINAS PERHUBUNGAN	Jaringan Distribusi Lain-lain	1	57.000.000,00	4.275.000,00	52.725.000,00	DPUPR
DINAS PERHUBUNGAN	Jaringan Distribusi Lain-lain	1	20.000.000,00	1.500.000,00	18.500.000,00	DPUPR
DINDAGKOP	Instansi Pusat Pengatur Listrik Lain-lain	1	42.719.000,00	2.135.950,00	40.583.050,00	DPUPR
	JUMLAH	449,00	47.043.701.298,00	8.631.586.868,00	38.412.114.430,00	

LAMPIRAN 26

KAPITALISASI BELANJA BARANG DAN JASA

SKPD	Nilai	Keterangan
DPUPR	209.577.000,00	Perbaiki Jalan Kunti Pj. 41 m Lb. 6.5 m
DPUPR	85.197.000,00	Perbaiki Jalan Yapensa Pj. 82 m Lb. 6.4 m
DPUPR	95.774.000,00	Perbaiki Jalan Ir. Sutami (sebelah barat exit tol) Pj. 94.8 m Lb. 4 m
DPUPR	23.743.000,00	Perbaiki Jalan Sebelah Jembatan Jenggot Pj. 19.25 m Lb. 6 m
DPUPR	49.747.000,00	Pemeliharaan Jembatan Kebulen Gang 7
DPUPR	59.834.000,00	Pemeliharaan Saluran Pematius Jalan Binagriya Pj. 145.94 m
DPUPR	35.914.000,00	Pemeliharaan Saluran Pematius Jalan Binagriya Raya (Depan Man 1)
DPUPR	59.957.000,00	Pemeliharaan Saluran Pematius Jalan AMD Kramatsari
DPUPR	36.168.000,00	Pemeliharaan Saluran Pematius Jalan AMD Kramatsari (lanjutan)
DPUPR	36.047.000,00	Pemeliharaan Saluran Pematius Jalan Ampera
DPUPR	61.364.000,00	Pemeliharaan Saluran Pematius Jalan Sumatra
DPUPR	24.030.000,00	Pemeliharaan Saluran Pematius Jalan Slamet (Depan Puskesmas Bendan)
DPUPR	23.973.000,00	Pemeliharaan Saluran Pematius Jalan Otto Iskandardinata
DPUPR	45.442.000,00	Pemeliharaan Trotoar Jalan WR Supratman
DPUPR	99.038.000,00	Pemeliharaan Trotoar Jalan Urip Sumoharjo
DPUPR	144.524.000,00	Rehabilitasi Saluran Drainase Rumah Pompa Tirto Meduri Pj. 140.05 m, Lb. 0.3-0.5 m, Tg. 1.55-1.80 m
DPUPR	31.712.000,00	Peningkatan Saluran Gang Melati Bandengan. Tanggul Tanah Pj. 35 m dan Saluran Pj. 24.60 m
DPUPR	7.895.000,00	Pembuatan Bangunan Pengendali Saluran Drainase Perum BRD Pringrejo, Jl. Belimbing dan Kel. Poncol - Perum BRD
DPUPR	2.826.000,00	Pembuatan Bangunan Pengendali Saluran Drainase Perum BRD Pringrejo, Jl. Belimbing dan Kel. Poncol - Jl. Belimbing
DPUPR	27.073.000,00	Pembuatan Bangunan Pengendali Saluran Drainase Perum BRD Pringrejo, Jl. Belimbing dan Kel. Poncol - Kel. Poncol
DPUPR	76.028.000,00	Rehab Saluran Drainase Kandang Ayam Sapuro Kebulen. Pasangan Pj. 45 m, Tg. 1.4-2.15 m, Lb. 0.3-0.8 m
DPUPR	103.295.000,00	Rehabilitasi Saluran Drainase Pasirsari Randujajar. Saluran Pasangan Pj. 127 m
DPUPR	49.839.000,00	Pembuatan Saluran Drainase Pompa Krapyak Belakang Pondok Dhiyaul Fatihin. Saluran Pj. 49.5 m, Lb. 0.3-0.6 m, Tg. 1.25-1.6 m
DPUPR	50.824.000,00	Normalisasi Saluran Jl. Tentara Pelajar. Normalisasi Pj. 414 m, Saluran Pj. 161 dan Plat Deker Pj. 0.5 m, Lb. 1.20 m, Tg. 0.10 m Jml 109 bh
DPUPR	40.498.000,00	Pembuatan Pintu Air Saluran Stasiun Pompa Panjang Baru Timur. Pintu Air Tg. 2 m Lb. 1.30 m
DPUPR	27.429.000,00	Perbaiki Dinding Saluran Tirto Gg 18 ke Utara. Pj. 100.1 m, Lb. 0.3-0.4 m, Tg. 0.5 m
DPUPR	49.576.000,00	Peningkatan Saluran Irigasi Depan Unggul Jaya Jl. KH Ahmad Dahlan Tirto Pj. 154.4 m
DPUPR	37.022.000,00	Pembuatan Tanggul Karung Panjang Wetan Pj. 194.50 m
DPUPR	25.885.000,00	Pembuatan Tanggul Karung Kali Bremsi Pasirkatonkramat. Pj. 269.20 m
DPUPR	203.958.000,00	Peningkatan Talud Gang 7 Sampangan. Pj. 175.00 m
DPUPR	47.744.000,00	Pembuatan Tanggul Karung Perum Slamaran Krapyak. Pj. 119.00 m
DPUPR	207.105.000,00	Pembuatan Talud/Tanggul Gang 25 Kuripan Kertoharjo. Bronjong Pj. 11 m
DPUPR	38.885.000,00	Pembuatan Tanggul Karung Kali Bremsi Pabean Pj. 148.50 m
DPUPR	50.374.000,00	Pembuatan Tanggul Karung Krapyak Pj. 303.10 m
DPUPR	33.279.000,00	Pembuatan Tanggul Karung Degayu Pj. 322 m
DPUPR	89.813.000,00	Rehabilitasi Saluran Drainase Perum Limas. Saluran Pj. 142.5 m, Lb. 0.27 m, Tg. 0.3-0.6 m
DPUPR	75.034.000,00	Rehabilitasi Saluran Drainase Gang Umbul Panjang Wetan. Saluran U-Ditch Pj. 42 m dan Jalan Pj. 51 m
DPUPR	50.004.000,00	Perbaiki Saluran Irigasi Baros Dekoro Pj. 177.65 m
DPUPR	186.384.000,00	Rehab Saluran Asem Binatur Bandengan Pj. 214 m
DPUPR	278.517.000,00	Perbaiki Saluran Asem Binatur Medono Pj. 419 m, Tg. 0.3-1.5 m
DPUPR	75.529.000,00	Rehab Plat Deker Saluran Asem Binatur SMP N 8. Pj. 4.8 m, Lb. 6 m Tg. 20 cm

SKPD	Nilai	Keterangan
DPUPR	130.190.000,00	Perbaikan Saluran Irigasi Larangan Perum Kahuripan dan Saluran irigasi Larangan Jl. Ampera Pj. 10.00 m dan Pj. 8.00 m
DPUPR	194.926.000,00	Rehab Saluran Asem Binatur 1 Kel. Tirto. Pj. 130 m
DPUPR	211.622.000,00	Perbaikan Saluran Asem Binatur Jl. Bahagia. Tutup Saluran Beton Pj. 79.95 m
DPUPR	44.871.000,00	Perbaikan Talud Sungai Asem Binatur Gama Asri Kel. Bendan Pj. 41.65 m
DPUPR	28.300.000,00	Rehab Saluran Belakang Rumah Pompa Klego Pj. 57.95 m
DPUPR	27.539.000,00	Penyambungan Daya Listrik Stasiun Pompa Slamaran (2 lokasi) dan Stasiun Pompa Patriot - Stasiun Pompa Slamaran 1
DPUPR	37.478.000,00	Penyambungan Daya Listrik Stasiun Pompa Slamaran (2 lokasi) dan Stasiun Pompa Patriot - Stasiun Pompa Slamaran 2
DPUPR	65.766.000,00	Penyambungan Daya Listrik Stasiun Pompa Slamaran (2 lokasi) dan Stasiun Pompa Patriot - Stasiun Pompa Patriot
DPUPR	59.731.000,00	Penyambungan Daya Listrik Pompa RW 04 Krapyak
DPUPR	59.731.000,00	Penyambungan Daya Listrik Kotaku Sumbawan
DLH	6.000.000,00	Pemeliharaan Jaringan Listrik kantor pasang baru Line Laboratorium DLH
Total	3.823.011.000,00	

SKPD Penerima	Aset yang Ditransfer	Jumlah	Nilai Perolehan	Akm. Penyusutan	Nilai Buku	SKPD Pemberi
PUSK. KUSUMA BANGSA	Lukisan Lain-lain	3	217.500,00	-	217.500,00	DINAS KESEHATAN
PUSK. JENGGOT	Lukisan Lain-lain	1	52.500,00	-	52.500,00	DINAS KESEHATAN
PUSK. JENGGOT	Lukisan Lain-lain	1	52.500,00	-	52.500,00	DINAS KESEHATAN
PUSK. JENGGOT	Lukisan Lain-lain	1	67.500,00	-	67.500,00	DINAS KESEHATAN
PUSK. JENGGOT	Lukisan Lain-lain	1	67.500,00	-	67.500,00	DINAS KESEHATAN
PUSK. JENGGOT	Lukisan Lain-lain	1	72.500,00	-	72.500,00	DINAS KESEHATAN
PUSK. JENGGOT	Lukisan Lain-lain	1	72.500,00	-	72.500,00	DINAS KESEHATAN
PUSK. PEKALONGAN SELATAN	Ilmu Kedokteran	1	50.000,00	-	50.000,00	DINAS KESEHATAN
PUSK. PEKALONGAN SELATAN	Ilmu Kedokteran	1	20.000,00	-	20.000,00	DINAS KESEHATAN
PUSK. PEKALONGAN SELATAN	Ilmu Kedokteran	1	30.000,00	-	30.000,00	DINAS KESEHATAN
PUSK. PEKALONGAN SELATAN	Ilmu Kedokteran	1	20.000,00	-	20.000,00	DINAS KESEHATAN
PUSK. PEKALONGAN SELATAN	Ilmu Kedokteran	1	10.000,00	-	10.000,00	DINAS KESEHATAN
PUSK. PEKALONGAN SELATAN	Ilmu Kedokteran	1	45.000,00	-	45.000,00	DINAS KESEHATAN
PUSK. PEKALONGAN SELATAN	Ilmu Kedokteran	1	50.000,00	-	50.000,00	DINAS KESEHATAN
PUSK. PEKALONGAN SELATAN	Ilmu Kedokteran	1	40.000,00	-	40.000,00	DINAS KESEHATAN
PUSK. PEKALONGAN SELATAN	Ilmu Kedokteran	1	30.000,00	-	30.000,00	DINAS KESEHATAN
PUSK. PEKALONGAN SELATAN	Ilmu Kedokteran	1	15.000,00	-	15.000,00	DINAS KESEHATAN
PUSK. PEKALONGAN SELATAN	Ilmu Kedokteran	1	25.000,00	-	25.000,00	DINAS KESEHATAN
PUSK. PEKALONGAN SELATAN	Ilmu Kedokteran	1	50.000,00	-	50.000,00	DINAS KESEHATAN
PUSK. PEKALONGAN SELATAN	Ilmu Kedokteran	1	50.000,00	-	50.000,00	DINAS KESEHATAN
PUSK. PEKALONGAN SELATAN	Ilmu Kedokteran	1	35.000,00	-	35.000,00	DINAS KESEHATAN
PUSK. PEKALONGAN SELATAN	Ilmu Kedokteran	1	30.000,00	-	30.000,00	DINAS KESEHATAN
PUSK. PEKALONGAN SELATAN	Lukisan Lain-lain	1	52.500,00	-	52.500,00	DINAS KESEHATAN
PUSK. PEKALONGAN SELATAN	Lukisan Lain-lain	1	52.500,00	-	52.500,00	DINAS KESEHATAN
PUSK. PEKALONGAN SELATAN	Lukisan Lain-lain	1	67.500,00	-	67.500,00	DINAS KESEHATAN
PUSK. PEKALONGAN SELATAN	Lukisan Lain-lain	1	67.500,00	-	67.500,00	DINAS KESEHATAN
PUSK. PEKALONGAN SELATAN	Lukisan Lain-lain	1	72.500,00	-	72.500,00	DINAS KESEHATAN
PUSK. PEKALONGAN SELATAN	Lukisan Lain-lain	1	72.500,00	-	72.500,00	DINAS KESEHATAN
PUSK. PEKALONGAN SELATAN	Lukisan Lain-lain	1	72.500,00	-	72.500,00	DINAS KESEHATAN
JUMLAH		1881	87.537.000,00	-	87.537.000,00	

LAMPIRAN 28

RINCIAN BELANJA MODAL TIDAK DIKAPITALISASI ASET TETAP LAINNYA

SKPD	Belanja Modal tidak di Kapitalisasi dan Ekstrakomtabel KIB E				Penjelasan
	Jumlah	Ekstrakom	Persediaan	BM tidak dikapitalisasi	
SDN Kraton Kidul	11.388.600,00	11.388.600,00			pengadaan 406 buah buku pengetahuan umum yang tidak memenuhi batas minimal aset tetap
SDN Kramatsari 01	9.480.000,00	9.480.000,00			pengadaan 120 buah buku pengetahuan umum yang tidak memenuhi batas minimal aset tetap
SDN Bendan 01	23.305.000,00	23.305.000,00			pengadaan 191 buku agama islam, 145 buku pengetahuan umum yang tidak memenuhi batas minimal aset tetap
SDN Bendan 03	7.224.000,00	7.224.000,00			pengadaan 227 buku pengetahuan umum yang tidak memenuhi batas minimal aset tetap
SDN Bendan 04	3.248.700,00	3.248.700,00			pengadaan 9 buah buku agama islam dan 97 buku pengetahuan umum yang tidak memenuhi batas minimal aset tetap
SDN Bendan 08	8.848.400,00	8.848.400,00			pengadaan 288 buah buku pengetahuan umum yang tidak memenuhi batas minimal aset tetap
SDN Sapuro 01	23.779.000,00	23.779.000,00			pengadaan 304 buah buku ilmu pengetahuan umum yang tidak memenuhi batas minimal aset tetap
SDN Sapuro 05	17.757.000,00	17.757.000,00			pengadaan 366 buah buku ilmu pengetahuan umum yang tidak memenuhi batas minimal aset tetap
SDN Podosugih 01	6.383.500,00	6.383.500,00			pengadaan 250 buah buku ilmu pengetahuan umum yang tidak memenuhi batas minimal aset tetap
SDN Podosugih 03	7.508.000,00	7.508.000,00			pengadaan 92 buah buku ilmu pengetahuan umum yang tidak memenuhi batas minimal aset tetap
SDN Medono 04	11.577.200,00	10.377.200,00	1.200.000,00		pengadaan 391 buah buku ilmu pengetahuan umum yang tidak memenuhi batas minimal aset tetap dan 6 buah cd pembelajaran
SDN Medono 07	8.698.250,00	8.698.250,00			pengadaan 296 buah buku ilmu pengetahuan umum yang tidak memenuhi batas minimal aset tetap
SDN Medono 08	6.407.600,00	6.407.600,00			pengadaan 244 buah buku ilmu pengetahuan umum yang tidak memenuhi batas minimal aset tetap
SDN Kebulen	5.704.791,00	5.704.791,00			pengadaan 253 buah buku ilmu pengetahuan umum yang tidak memenuhi batas minimal aset tetap
SDN Tirto 01	13.360.000,00	13.360.000,00			pengadaan 179 buah buku ilmu pengetahuan umum yang tidak memenuhi batas minimal aset tetap
SDN Tirto 03	47.681.100,00	47.681.100,00			pengadaan 2.038 buah buku ilmu pengetahuan umum yang tidak memenuhi batas minimal aset tetap
SDN Pasirsari 01	8.772.200,00	8.772.200,00			pengadaan 316 buah buku pengetahuan umum yang tidak memenuhi batas minimal aset tetap
SDN Pasirsari 02	6.100.000,00	6.100.000,00			pengadaan 227 buah buku pengetahuan umum yang tidak memenuhi batas minimal aset tetap
SDN Tegal Rejo	2.923.000,00	2.923.000,00			pengadaan 131 buah buku pengetahuan umum yang tidak memenuhi batas minimal aset tetap
SDN Bumirejo	4.250.600,00	4.250.600,00			pengadaan 191 buah buku pengetahuan umum yang tidak memenuhi batas minimal aset tetap
SDN Pringlangu	9.459.600,00	5.188.600,00	4.271.000,00		pengadaan 119 buah buku pengetahuan umum yang tidak memenuhi batas minimal aset tetap
SDN Keputran 04	18.354.000,00	18.354.000,00			pengadaan 465 buah buku pengetahuan umum yang tidak memenuhi batas minimal aset tetap
SDN Keputran 06	3.168.000,00	3.168.000,00			pengadaan 150 buah buku pengetahuan umum yang tidak memenuhi batas minimal aset tetap
SDN Landungsari 01	12.818.900,00	8.033.900,00	4.785.000,00		pengadaan 394 buah buku pengetahuan umum yang tidak memenuhi batas minimal aset tetap
SDN Landungsari 04	17.618.300,00	17.618.300,00			pengadaan 591 buah buku pengetahuan umum yang tidak memenuhi batas minimal aset tetap
SDN Landungsari 05	4.862.200,00	3.857.500,00	1.004.700,00		pengadaan 149 buah buku pengetahuan umum yang tidak memenuhi batas minimal aset tetap
SDN Poncol 01	8.738.600,00	7.238.600,00	1.500.000,00		pengadaan 255 buah buku pengetahuan umum dan 2 senar drum yang tidak memenuhi batas minimal aset tetap dan 2 buah snare drum
SDN Poncol 02	45.874.200,00	45.874.200,00			pengadaan 1.431 buah buku pengetahuan umum yang tidak memenuhi batas minimal aset tetap
SDN Poncol 03	3.518.300,00	3.518.300,00			pengadaan 116 buah buku pengetahuan umum yang tidak memenuhi batas minimal aset tetap
SDN Sampangan 01	8.608.500,00	8.608.500,00			pengadaan 393 buah buku pengetahuan umum yang tidak memenuhi batas minimal aset tetap
SDN Klego 01	15.221.700,00	15.221.700,00			pengadaan 699 buah buku pengetahuan umum yang tidak memenuhi batas minimal aset tetap
SDN Klego 04	2.592.000,00	2.592.000,00			pengadaan 80 buah buku pengetahuan umum yang tidak memenuhi batas minimal aset tetap

SKPD	Belanja Modal tidak di Kapitalisasi dan Ekstrakomtabel KIB E				
	Jumlah	Ekstrakom	Persediaan	BM tidak dikapitalisasi	Penjelasan
SDN Gamer 01	4.815.000,00	4.815.000,00			pengadaan 106 buah buku pengetahuan umum yang tidak memenuhi batas minimal aset tetap
SDN Gamer 02	4.224.000,00	4.224.000,00			pengadaan 55 buah buku pengetahuan umum yang tidak memenuhi batas minimal aset tetap
SDN Sokorejo	5.642.600,00	5.642.600,00			pengadaan 274 buah buku pengetahuan umum yang tidak memenuhi batas minimal aset tetap
SDN Dekoro	7.761.600,00	7.761.600,00			pengadaan 145 buah buku pengetahuan umum yang tidak memenuhi batas minimal aset tetap
SDN Karang Malang	15.340.500,00	15.340.500,00			pengadaan 483 buah buku ilmu pengetahuan umum yang tidak memenuhi batas minimal aset tetap
SDN Panjang Wetan 01	41.447.700,00	40.598.700,00	849.000,00		pengadaan 851 buah buku ilmu pengetahuan umum (ekstrakomp) dan 63 majalah yang tidak memenuhi batas minimal aset tetap
SDN Panjang Wetan 03	1.925.000,00	1.925.000,00			pengadaan 35 buah buku ilmu pengetahuan umum yang tidak memenuhi batas minimal aset tetap
SDN Panjang Wetan 04	9.544.000,00	9.544.000,00			pengadaan 243 buah buku ilmu pengetahuan umum yang tidak memenuhi batas minimal aset tetap
SDN Kandang panjang 02	55.707.200,00	55.707.200,00			pengadaan 1.724 buah buku ilmu pengetahuan umum yang tidak memenuhi batas minimal aset tetap
SDN Kandang panjang 10	26.372.650,00	26.372.650,00			pengadaan 510 buah buku ilmu pengetahuan umum yang tidak memenuhi batas minimal aset tetap
SDN DUKuh 01	2.575.000,00	2.575.000,00			pengadaan 34 buah buku pengetahuan umum yang tidak memenuhi batas minimal aset tetap
SDN Kraton	45.440.800,00	45.440.800,00			pengadaan 1.391 buah buku pengetahuan umum yang tidak memenuhi batas minimal aset tetap
SDN Krapyak Lor 01	5.149.000,00	5.149.000,00			pengadaan 190 buah buku umum yang tidak memenuhi batas minimal aset tetap
SDN Krapyak Lor 02	12.543.900,00	12.543.900,00			pengadaan 434 buah buku umum yang tidak memenuhi batas minimal aset tetap
SDN Krapyak Lor 04	780.000,00	780.000,00			pengadaan 13 buah buku umum yang tidak memenuhi batas minimal aset tetap
SDN Krapyak Lor 05	12.198.800,00	12.198.800,00			pengadaan 358 buah buku umum yang tidak memenuhi batas minimal aset tetap
SDN Pabean	22.482.900,00	22.482.900,00			pengadaan 651 buah buku umum yang tidak memenuhi batas minimal aset tetap
SDN Bandengan 01	6.995.000,00	6.995.000,00			pengadaan 35 buah Buku umum, 60 buku ilmu pengetahuan, 4 buku agama dan 70 buku bahasa yang tidak memenuhi batas minimal aset tetap
SDN Bandengan 02	5.029.000,00	5.029.000,00			pengadaan 188 buah Buku umum yang tidak memenuhi batas minimal aset tetap
SDN Degayu 01	22.020.300,00	22.020.300,00			pengadaan 602 buah Buku umum yang tidak memenuhi batas minimal aset tetap
SDN Degayu 02	15.357.700,00	15.357.700,00			pengadaan 232 buah Buku umum yang tidak memenuhi batas minimal aset tetap
SDN Kradenan 01	23.781.000,00	17.382.000,00	6.399.000,00		pengadaan 567 buah Buku umum yang tidak memenuhi batas minimal aset tetap
SDN Kradenan 04	4.688.600,00	4.688.600,00			pengadaan 224 buah Buku umum yang tidak memenuhi batas minimal aset tetap
SDN Buaran	6.998.805,00	6.998.805,00			pengadaan 252 buah buku pengetahuan umum yang tidak memenuhi batas minimal aset tetap
SDN Banyurip Ageng	2.344.300,00	2.344.300,00			pengadaan 112 buah Buku umum(buku tema kelas 5) yang tidak memenuhi batas minimal aset tetap
SDN Jenggot	14.421.700,00	14.421.700,00			pengadaan 360 buah buku umum yang tidak memenuhi batas minimal aset tetap
SDN Kertoharjo 01	6.049.450,00	6.049.450,00			pengadaan 257 buah Buku umum yang tidak memenuhi batas minimal aset tetap
SDN Kertoharjo 02	8.838.850,00	8.838.850,00			pengadaan 395 buah Buku umum yang tidak memenuhi batas minimal aset tetap
SDN Kuripan Kidul 02	3.969.600,00	3.969.600,00			pengadaan 134 buah Buku umum yang tidak memenuhi batas minimal aset tetap
SDN Kuripan Lor 01	8.588.400,00	8.588.400,00			pengadaan 359 buah Buku umum yang tidak memenuhi batas minimal aset tetap
SDN Kuripan Lor 02	14.983.000,00	14.983.000,00			pengadaan 281 buah Buku umum yang tidak memenuhi batas minimal aset tetap
SDN Yosorejo 01	19.092.800,00	19.092.800,00			pengadaan 566 buah Buku umum yang tidak memenuhi batas minimal aset tetap
SDN Yosorejo 02	5.499.000,00	5.499.000,00			pengadaan 197 buah Buku umum yang tidak memenuhi batas minimal aset tetap

SKPD	Belanja Modal tidak di Kapitalisasi dan Ekstrakomtabel KIB E				
	Jumlah	Ekstrakom	Persediaan	BM tidak dikapitalisasi	Penjelasan
SDN Duwet	6.833.000,00	6.236.600,00	596.400,00		pengadaan 15 buah LKS (persediaan) dan 204 buah Buku umum(buku modul) yang tidak memenuhi batas minimal aset tetap
SDN Soko	3.719.900,00	3.599.900,00	120.000,00		pengadaan 164 buah buku umum dan 6 majalah(persediaan) yang tidak memenuhi batas minimal aset tetap
SDN Krapyak Kidul 02	7.650.000,00	7.650.000,00			pengadaan 300 buah buku umum yang tidak memenuhi batas minimal aset tetap
SMP N 01	10.592.000,00	4.592.000,00	6.000.000,00		pengadaan 600 majalah (persediaan) 56 buah buku umum yang tidak memenuhi batas minimal aset tetap
SMP N 02	32.781.000,00	32.781.000,00			pengadaan 394 buah buku ilmu pengetahuan umum yang tidak memenuhi batas minimal aset tetap
SMP N 03	7.275.000,00	7.275.000,00			pengadaan 100 buah buku ilmu pengetahuan umum yang tidak memenuhi batas minimal aset tetap
SMP N 04	4.920.000,00	4.920.000,00			pengadaan 60 buah buku ilmu pengetahuan umum yang tidak memenuhi batas minimal aset tetap
SMP N 05	4.665.000,00	4.665.000,00			pengadaan 58 buah buku ilmu pengetahuan umum yang tidak memenuhi batas minimal aset tetap
SMP N 06	9.950.000,00	8.200.000,00	1.750.000,00		pengadaan 100 buah buku ilmu pengetahuan umum dan peralatan yang tidak memenuhi batas minimal aset tetap
SMP N 07	20.225.800,00	20.225.800,00			pengadaan 661 buah buku ilmu pengetahuan umum yang tidak memenuhi batas minimal aset tetap
SMP N 08	6.658.900,00	6.658.900,00			pengadaan 296 buah buku ilmu pengetahuan umum yang tidak memenuhi batas minimal aset tetap
SMP N 09	4.100.000,00	4.100.000,00			pengadaan 50 buah buku ilmu pengetahuan umum yang tidak memenuhi batas minimal aset tetap
SMP N 10	4.614.000,00	4.346.000,00	268.000,00		pengadaan 53 buah buku ilmu pengetahuan umum dan senar gitar (persediaan) yang tidak memenuhi batas minimal aset tetap
SMP N 11	39.887.000,00	39.737.000,00	150.000,00		pengadaan 788 buah buku ilmu pengetahuan umum yang tidak memenuhi batas minimal aset tetap
SMP N 12	16.870.000,00	16.870.000,00			pengadaan 218 buah buku ilmu pengetahuan umum yang tidak memenuhi batas minimal aset tetap
SMP N 14	14.904.000,00	5.904.000,00	9.000.000,00		pengadaan 1 paket e book (persediaan) dan 72 buah buku ilmu pengetahuan umum yang tidak memenuhi batas minimal aset tetap
SMP N 15	52.535.500,00	52.535.500,00			pengadaan 1.732 buah buku ilmu pengetahuan umum yang tidak memenuhi batas minimal aset tetap
SMP N 16	20.455.000,00	18.800.000,00	1.655.000,00		pengadaan 727 buah buku ilmu pengetahuan umum yang tidak memenuhi batas minimal aset tetap
SMP N 17	9.612.900,00	9.612.900,00			pengadaan 244 buah buku ilmu pengetahuan umum yang tidak memenuhi batas minimal aset tetap
DPMPPA	79.000,00	79.000,00			1 buah Buku umum lain-lain
DinPerinaker	4.946.000,00			4.946.000,00	Pengadaan Peralatan kantor yang tidak memenuhi batas minimal aset tetap
Dinparbudpora	21.264.500,00		21.264.500,00		Pengadaan 137 tanaman hias yang tidak memenuhi batas minimal aset tetap
Dinarpus	25.006.644,00	25.006.644,00			Pengadaan 420 buah buku umum lain-lain yang tidak memenuhi batas minimal aset tetap
Kel. Pasirkatonkramat	2.098.000,00	2.098.000,00			Pengadaan 30 buah buku umum lain-lain yang tidak memenuhi batas minimal aset tetap
Kel. Bendan Kergon	1.377.500,00	1.377.500,00			Pengadaan 23 buku ilmu pengetahuan umum yang tidak memenuhi batas minimal aset tetap
Kel. Sapuro Kebulen	1.406.700,00	1.406.700,00			Pengadaan 26 buku ilmu pengetahuan umum yang tidak memenuhi batas minimal aset tetap
Kel. Podosugih	1.779.500,00	1.779.500,00			Pengadaan 32 buah buku umum lain-lain yang tidak memenuhi batas minimal aset tetap
Kel. Medono	4.500.000,00	4.500.000,00			Pengadaan 54 buah buku umum lain-lain yang tidak memenuhi batas minimal aset tetap
Kel. Tirta	1.205.000,00	1.205.000,00			Pengadaan 18 buah buku umum lain-lain yang tidak memenuhi batas minimal aset tetap
Kel. Pringrejo	3.303.100,00	3.303.100,00			Pengadaan 60 buah buku umum lain-lain yang tidak memenuhi batas minimal aset tetap
Pekalongan Timur	307.000,00	307.000,00			Pengadaan 4 buah buku umum lain-lain yang tidak memenuhi batas minimal aset tetap
Kel Klego	1.784.750,00	1.784.750,00			Pengadaan 39 buku umum lain-lain yang tidak memenuhi batas minimal aset tetap
Kel Gamer	1.172.100,00	1.172.100,00			Pengadaan 19 buku umum lain-lain yang tidak memenuhi batas minimal aset tetap
Kel Kalibaras	1.574.950,00	1.574.950,00			Pengadaan 22 buku ilmu pengetahuan umum yang tidak memenuhi batas minimal aset tetap

SKPD	Belanja Modal tidak di Kapitalisasi dan Ekstrakomtabel KIB E				
	Jumlah	Ekstrakom	Persediaan	BM tidak dikapitalisasi	Penjelasan
Kel. Krpyak	2.551.000,00	2.551.000,00			Pengadaan 73 buah buku umum lai-lain yang tidak memenuhi batas minimal aset tetap
Kel. Kandang Panjang	1.721.200,00	1.721.200,00			Pengadaan 28 buah buku umum lai-lain yang tidak memenuhi batas minimal aset tetap
Kel. Panjang Wetan	2.549.200,00	2.549.200,00			Pengadaan 34 buah buku umum lai-lain dan 7 buah ilmu pengetahuan umum yang tidak memenuhi batas minimal aset tetap
Kel. Padukuhan Kraton	2.092.850,00	2.092.850,00			Pengadaan 40 buku umum lai-lain yang tidak memenuhi batas minimal aset tetap
Kel. Degayu	272.238,00	272.238,00			Pengadaan 5 buku umum lai-lain yang tidak memenuhi batas minimal aset tetap
Kel. Bandengan	2.549.200,00	2.549.200,00			Pengadaan 34 buku umum lain-lain dan 7 buku hukum yang tidak memenuhi batas minimal aset tetap
Kel. Panjang Baru	616.250,00	616.250,00			Pengadaan 13 buku ilmu pengetahuan umum yang tidak memenuhi batas minimal aset tetap
Pekalongan Selatan	100.000,00	100.000,00			Pengadaan 2 buah buku ilmu sosial yang tidak memenuhi batas minimal aset tetap
Kel. Buaran Kradenan	1.725.400,00	1.725.400,00			Pengadaan 6 buah buku umum lain-lain dan 14 buah buku agama islam yang tidak memenuhi batas minimal aset tetap
Kel. Kuripan Kertoharjo	700.000,00	700.000,00			dan 14 buah buku agama islam yang tidak memenuhi batas minimal aset tetap
Kel. Kuripan Yosorejo	1.904.700,00	1.904.700,00			Pengadaan 37 buah buku umum lain-lain yang tidak memenuhi batas minimal aset tetap
SDN Baros	2.912.100,00	2.912.100,00			Pengadaan 135 buah buku umum lain-lain yang tidak memenuhi batas minimal aset tetap
SDN Kandang Panjang 01	18.278.800,00	18.278.800,00			Pengadaan 370 buah buku umum lain-lain yang tidak memenuhi batas minimal aset tetap
DINKES	134.143.250,00		66.308.250,00	67.835.000,00	Pengadaan bahan material dan upah tukang
PUSK KRAPYAK KIDUL	3.900.000,00		3.900.000,00		Pengadaan Peralatan kantor yang tidak memenuhi batas minimal aset tetap
Jumlah	1.353.909.328,00	1.150.107.478,00	131.020.850,00	72.781.000,00	

LAMPIRAN 29
TANAH EKS BENGKOK YANG TERKENA ROB

No	Kelurahan	Letak/Alamat	Tahun Perolehan	Luas Tanah	Penggunaan	Nilai	Keterangan
1	Bandengan	Bandengan	30/12/1955	3.488	Bengkok Lurah	229.336.000	Leter C No. 1 Persil 11/II Luas 3.488 M2
		Bandengan	31/12/1955	6.725	Bengkok sekretaris	442.168.750	Leter C No. 2 Persil 15 / II Luas 6.725 M2
		Bandengan	31/12/1955	3.388	Bengkok Kesra	222.524.586	Leter C No. 9 Persil 16 / II Luas 3.388 M2
		Bandengan	31/12/1955	8.400	Bengkok K Umum	552.300.000	Leter C No. 9 Persil 26 / III Luas 4.150 M2
		Bandengan	31/12/1955	4.650	Bengkok Kasi Pemerintahan	305.737.500	Leter C No. 7 Persil 20 / II Luas 8.400 M2
		Bandengan	31/12/1955	4.650	Bengkok kasi Pembangunan	305.737.500	Leter C No. 5 Persil 35 / I Luas 4.650 M2
		Bandengan	31/12/1955	4.613	Bengkok Keuangan	303.304.750	Leter C No. 6 Persil 25 / III Luas 4.613 M2
		Bandengan	31/12/1955	5.000	Bengkok Umum	328.750.000	Leter C No. 10 Persil 133 / I Luas 5.000 M2
		Bandengan	31/12/1955	8.600	Bengkok Kadus I	565.450.000	Leter C No. 3 Persil 19 / II Luas 8.600 M2
		Bandengan	31/12/1955	5.900	Bengkok Kadus II	387.925.000	Leter C No. 4 Persil 24 / III Luas 5.900 M2
		Bandengan	31/12/1955	13.100	Bengkok Lurah	861.325.000	Leter C No. 1 Persil 23 / II Luas 13.100 M2
		Bandengan	31/12/1955	16.350	Bengkok Lurah	1.075.012.500	Leter C No. 1 Persil 18 / II Luas 16.350 M2
		Bandengan	31/12/1955	10.000	Bengkok Lurah	657.500.000	Leter C No. 1 Persil 14 / II Luas 10.000 M2
		Bandengan	31/12/1955	16.013	Bengkok Lurah	1.052.854.750	Leter C No. 1 Persil 34 / II Luas 16.013 M2
		Bandengan	31/12/1955	5.150	Bengkok Lurah	362.282.500	Leter C No. 1 Persil 6 / V Luas 5.150 M2
		2	Podosugih	Bandengan	1982	3.740	Pertanian
Bandengan	1982			4.800	Pertanian	315.600.000	
Bandengan	1982			3.120	Pertanian	205.140.000	
Bandengan	1982			3.500	Pertanian	256.425.000	
Bandengan	1992			2.680	Pertanian	176.210.000	
3	Medono	Kandang Panjang	1970	2.745	Sawah	347.242.500	
		Kandang Panjang	1970	3.255	Sawah	411.757.500	
		Kandang Panjang	1970	5.871	Sawah	742.681.500	
		Kandang Panjang	1970	5.724	Sawah	724.086.000	
		Kandang Panjang	1970	4.277	Sawah	541.040.500	
		Kandang Panjang	1970	5.299	Sawah	670.323.500	
		Kandang Panjang	1970	3.915	Sawah	495.247.500	
		Kandang Panjang	1970	569	Sawah	71.978.500	
		Medono	1970	4.121	Eks Bengkok	521.306.500	
		4	Pasirkraton kramat	Pasirsari	2000	345	bengkok Carik
Pasirsari	2000			752	bengkok Carik	1.098.484.000	C41 SP Luas : 7.520 m2
Pasirsari	2000			575	bengkok Kabayan 1	839.931.250	C70 SP Luas : 5.750 m2
Pasirsari	2000			1.844	bengkok Carik	269.362.300	C74 SP Luas : 1.844 m2
Pasirsari	2000			155	bengkok Kabayan 2	226.416.250	C121 SP Luas : 1.550 m2
Pasirsari	2000			975	bengkok Kabayan	142.423.125	C25 SP Luas : 975 m2
Pasirsari	2000			1.125	bengkok Kabayan	164.334.375	C22 SP Luas : 1.125 m2
Pasirsari	2000			2.316	bengkok Kabayan	338.309.700	C20 SP III Luas : 2.316 m2
Pasirsari	2000			12	bengkok Lebe	175.290.000	C21 SP Luas : 1.200 m2
Pasirsari	2000			2.326	bengkok Lurah	338.894.000	C61 SK Luas : 2.326 m2
Pasirsari	2000			8.413	bengkok Lurah	1.228.928.975	C18 SK III Luas : 8.413 m2
Pasirsari	2000			522	bengkok Carik	76.251.150	C 50 SP Luas : 522 m2
Pasirsari	2000			7.550	bengkok Lurah	1.102.866.250	C95 SP Luas : 7.550 m2
Pasirsari	2000			3.500	bengkok Lurah	511.262.500	C42 SK Luas : 3.500 m2
Pasirsari	2000			2.763	bengkok Kabayan 2	403.605.225	C45 SP Luas : 2.763 m2
Pasirsari	2000			828	bengkok Lebe	134.535.075	C24 SP Luas : 828 m2
Pasirsari	2000			2.169	bengkok Lebe	316.836.675	C39 SP 2.169 m2
Pasirsari	2000			2.550	bengkok Polisi 2	372.491.250	C35 SP Luas : 2.550 m2
Pasirsari	2000			2.450	bengkok Polisi 2	357.883.750	C 34 SP Luas : 2.450 m2
Pasirsari	2000			1.450	bengkok Kabayan 3	211.808.750	C43 SP Luas : 1.450 m2
Pasirsari	2000	9.400	bengkok Lurah	1.373.105.000	C36 SK III Luas : 9.400 m2		
Pasirsari	2000	988	bengkok Polisi 2	144.322.100	C46 SP Luas : 988 m2		
Pasirsari	2000	7.050	bengkok Lebe	1.029.828.750	C15 SP Luas : 7.050 m2		
Pasirsari	2000	6.194	bengkok Kabayan	904.788.550	C69 SP Luas : 6.194 m2		
Pasirsari	2000	8.120		1.186.129.000	C72 SP Luas : 8.120 m2		
Pasirsari	2000	3.900	bengkok Bau	569.692.500	C73 SP Luas : 3.900 m2		

No	Kelurahan	Letak/Alamat	Tahun Perolehan	Luas Tanah	Penggunaan	Nilai	Keterangan
		Pasirsari	2000	2.556	bengkok Lebe	372.491.250	C75 SP Luas : 2.556 m2
		Pasirsari	2000	8.712	bengkok BAU	1.272.605.400	C62 SP Luas : 8.712 m2
		Pasirsari	2000	4.400	bengkok Kabayan I	636.302.700	C91 SP Luas : 4400 m2
		Pasirsari	2000	7.750	bengkok Polisi	1.132.081.250	C17 SP II Luas : 7.750 m2
		Pasirsari	2000	18.900	bengkok Lurah	2.760.817.500	C12 SK 2 Luas : 18.900 m2
		Pasirsari	2000	7.300	bengkok Carik	1.066.347.500	C14 SP Luas : 7.300 m2
		Pasirsari	2000	4.585	bengkok Kabayan 2	636.302.700	C94 SP Luas : 4585 m2
		Pasirsari	2000	450	bengkok Polisi 2	9.000.000	C47 SP Luas 450 m2
		Pasirsari	2000	403	bengkok Kabayan 3	8.060.000	C93 SP Luas : 4.175 m2
		Pasirsari	2000	400	bengkok Lebe	8.000.000	C49 SP Luas : 400 m2
		Pasirsari	2000	4.175	Benkok Polisi 1	83.500.000	Leter C 93 Persil SP Luas 4.175M2
		Jeruk Sari	1985	6.488	Sawah	819.272.016	leter C No. 1 Persil No. PS SK. 5/II Luas 6.488 M2
		Jeruk Sari	2001	4.800	Sawah	606.119.864	Leter C No. 3 Persil No. PS Sp.4/II Luas 4.800
		Sabuk Janur	2008	3.750	Sawah	473.531.144	Leter C No. 6 Persil No. PS Sp.2/II Luas 3.750 M2
		Sabuk Janur	2008	3.513	Sawah	443.603.976	Leter C No. 5 persil No. PS Sp.3/II Luas 3.513 M2
		Pasirsari	2001	1.300	Pertanian	189.897.500	HP No.9
		Pasirsari	2001	1.475	Pertanian	215.460.625	HP No. 10
		Pasirsari	1991	1.055	Pertanian	204.505.000	HP No.11
		Pasirsari	2001	730	Pertanian	106.634.750	HP No. 7
		Pasirsari	2001	755	Pertanian	110.286.625	HP No. 8
		Kandang Panjang	2003	2.088	Pertanian	90.000.000	Leter C No 41 persil No. 25b/ S IV Luas 2.088 M2
		Kandang Panjang	2003	1.931	Pertanian	90.000.000	Leter C 82 Persil Ps 25 b / S IV Luas 1.931 M2
		Kandang Panjang	2003	3.094	Pertanian	100.000.000	Leter C49 Persil 25 b /S III Luas 3.094 M2
		Kandang Panjang	2003	2.831	Pertanian	90.000.000	Leter C 111 Persil 25a /S III Luas 2.831 M2
		Jln AMD Kramatsari	1991	2.450	Pertanian	191.489.362	Leter C486 Persil 24/SII Luas 2.450 M2
		Jln AMD Kramatsari	2004	2.250	Pertanian	175.857.577	Leter C487 Persil 24/SII Luas 2.250 M2
		Jln AMD Kramatsari	2004	1.515	Pertanian	118.410.768	Leter C491 persil 14/S II Luas 2.050 M2
		Pasirsari	2000	1.785	Bengkok Kepala Kelurahan Kramatsari	260.743.875	
5	Degayu	Segendong	2000	6.500	Pertanian	91.000.000	bengkok kepala desa GS C1 Persil 56 /S1
		Sepondang	2000	5.580	Pertanian	78.120.000	bengkok kepala desa GS C1 Persil 57/S I
		Layatan	2000	10.545	Pertanian	105.450.000	bengkok kepala desa GS C1 Persil 28/S1
		Gili Gayu	2000	4.590	Pertanian	45.900.000	bengkok kepala desa GS C 1 Persil 53/SI
		Selele	2000	5.300	Pertanian	53.000.000	bengkok kepala desa GS C1 Persil 89/S II
		Sebayu	2000	2.885	Pertanian	40.390.000	bengkok kepala desa GS C 1 Persil 38/S 1
		Seresik	2000	3.780	Pertanian	37.800.000	bengkok kepala desa GS C1 Persil 69/S II
		Wongan Sumur	2000	1.500	Pertanian	15.000.000	bengkok sekretaris C 2/1 Persil 11/S II
		Wangan	2000	3.410	Pertanian	34.100.000	bengkok sekretaris G S C 2 Persil 12/S III
		Krowo	2000	1.800	Pertanian	25.200.000	bengkok sekretaris C 2/9 Persil 33/ S II
		Gili Kayu	2000	4.410	Pertanian	61.740.000	bengkok sekretaris C 2/4 Persil 56/ S I
		Bulan	2000	5.650	Pertanian	56.500.000	bengkok sekretaris C 2/5 Persil 94/ S II
		Selele	2000	1.650	Pertanian	16.500.000	bengkok sekretaris GS C2 Persil 96/ S II
		Selele	2000	1.815	Pertanian	18.150.000	bengkok Bau I C 3/1 Persil 37/S II
		Bulak	2000	1.350	Pertanian	13.500.000	bengkok Bau I C 3/3 Persil 97/S II
		Segedik	2000	3.800	Pertanian	38.000.000	bengkok Bau II C 4/1 Persil 20/S III
		Gesbel	2000	4.150	Pertanian	41.500.000	bengkok Bau II C 5/1 Persil 34/S II
		Degayu	2000	6.500	Pertanian	91.000.000	bengkok Bau III C 5/2 Persil 83/ S II
		rw. Bund	2000	3.660	Pertanian	36.600.000	bengkok Bau III C 5/3 Persil 93/S II
		Gempol	2000	3.490	Pertanian	48.860.000	bengkok Bau II C 6/1 Persil 13/ S III
		Tugus	2000	2.665	Pertanian	26.650.000	bengkok Bau III GS C 6 Persil 61/ S II
		Gili Gayu	2000	7.000	Pertanian	70.000.000	bengkok Bau IV GS C 7 Persil 31b/S II
		Congkeng	2000	1.270	Pertanian	17.780.000	bengkok Polisi I C 8/1 Persil 8/S I
		Wangan Sumur	2000	2.045	Pertanian	28.630.000	bengkok Polisi I C 8/2 Persil 10/S II
		Ketapang	2000	1.680	Pertanian	16.800.000	bengkok Polisi I C 8 Persil 62a S II
		Rowo	2000	1.770	Pertanian	17.700.000	bengkok Poldes II GS C 9 Persil 25/ S IV
		Selele	2000	5.740	Pertanian	57.400.000	bengkok Poldes II C 9/3 Persil 101/S II
		Degayu	2000	2.700	Pertanian	27.000.000	bengkok Poldes II C 9/4 Persil 38/S II
		Bulak	2000	2.530	Pertanian	25.300.000	bengkok Poldes III C 10/1 Persil 52/S II

No	Kelurahan	Letak/Alamat	Tahun Perolehan	Luas Tanah	Penggunaan	Nilai	Keterangan
		Gepol	2000	4.065	Pertanian	56.910.000	bengkok Poldes III GS C 10 Persil 58/S II
		Goyangan	2000	1.010	Pertanian	14.140.000	bengkok Poldes III C 10/3 Persil 92/ S I
		beng. Gr	2000	2.490	Pertanian	34.860.000	bengkok Poldes IV C 11/1 Persil 9/ S II
		Kebon	2000	2.680	Pertanian	37.520.000	bengkok Poldes IV C 11/2 Persil 29/ S I
		Degayu	2000	815	Pertanian	11.410.000	bengkok Poldes IV GS C 11 Persil 36/ S I
		Degayu	2000	1.110	Pertanian	11.100.000	bengkok Poldes IV C11/4 Persil 78 / S II
		Ngetrem	2000	1.455	Pertanian	20.370.000	bengkok Poldes IV C 11/5 Persil 82/S II
		Ngetrem	2000	1.810	Pertanian	18.100.000	bengkok Poldes IV C 11/6 Persil 103/S II
		Krandu	2000	2.430	Pertanian	155.520.000	bengkok Kabayan I C 12/1 Persil 56/S I
		Kebon	2000	2.770	Pertanian	38.780.000	bengkok Kabayan I C 12/2 Persil 63/ S I
		Kebon	2000	305	Pertanian	4.270.000	bengkok Kabayan I C 12/4 Persil 66/ S I
		Segendong	2000	770	Pertanian	7.700.000	bengkok Kabayan I C 12/ Persil 77/ S I
		Segendong	2000	1.580	Pertanian	15.800.000	bengkok Kabayan I C 12/4 Persil 88 / S I
		Dadap	2000	175	Pertanian	1.750.000	bengkok Kabayan II C 12/1 Persil 89 / S II
		Serandong	2000	1.200	Pertanian	12.000.000	bengkok Kabayan II C 13/ 1 Persil 41/ S I
		Sebaya	2000	915	Pertanian	9.150.000	bengkok kabayan II C 13/2 Persil 52/ S I
		Kebon	2000	3.700	Pertanian	51.800.000	bengkok kabayan II C 13/4 Persil 60 / S II
		Selele	2000	6.400	Pertanian	64.000.000	bengkok Lebe II C 14 /1 Persil 95/S III
		Gili Gayu	2000	3.250	Pertanian	45.500.000	bengkok Lebe II C 15/1 Persil 55/S I
		Bendo	2000	2.500	Pertanian	25.000.000	bondo Deso C 1/16/1 Persil 1/D III
		Bendo	2000	59.450	Pertanian	594.500.000	bondo deso C 1/17/2 Persil 1 /D III
		Bk. Guru	2000	2.050	Pertanian	20.500.000	Bengkok D.H.D C 1/17/3 Persil 39/ S 1
		Bk. Guru	2000	8.300	Pertanian	83.000.000	Bengkok D.H.D C 1/17/2 Persil 31a/S I
		Bk. Guru	2000	3.150	Pertanian	31.500.000	bengkok D.H.D C1/17/3 Persil 31b / S II
		Sekedung	2000	10.000	Pertanian	100.000.000	bengkok Pemb Desa C 1/16/1 Persil 19/ D IV
6	Kandang Panjang	Kandang Panjang	1986	7.488	Pertanian	947.232.000	Persil/klas SP 86 Luas 7.488 M2
		Kandang Panjang	1986	7.963	Pertanian	1.007.319.500	Persil / Klas SP 85 Luas 7.963 M2
		Kandang Panjang	1986	5.188	Pertanian	656.282.000	Persil/ kalas SP.53 Luas 5.188 M2
		Kandang Panjang	1986	3.100	Pertanian	380.765.000	Persil/ Klas tanah SP 121 Luas 3.100 M2
		Kandang Panjang	1986	3.800	Pertanian	480.700.000	Persil / Klas Tanah SP.52 Luas 3.800 M2
7	Panjang Wetan	Bandengan	2004	8.350	Pertanian	679.387.500	HP No. 5 asal Leter C 360 Persil 22/III Luas 8.235 M2
		Bandengan	2004	3.780	Pertanian	75.600.000	HP No. 04
		Bandengan	2004	2.970	Pertanian	245.025.000	
		Bandengan	2004	2.665	Pertanian	218.625.000	HP No. 6
8	Padukuhan Kraton	Pabean	1940	2.725	Sawah	116.493.750	Leter C No. 2 ,Persil No. 8 / S.IV ,Luas 2.725 M2
		Pabean	1940	1.750	Sawah	74.812.500	Leter C No. 4 ,Persil No. 5 / D.IV ,Luas 1.750 M2
		Pabean	1940	538	Sawah	22.999.500	Leter C No. 4 ,Persil No. 23 / S.II ,Luas 538 M2
		Pabean	1940	1.533	Sawah	65.535.750	Leter C No. 4 ,Persil No. 25 / S.II ,Luas 1.533 M2
		Pabean	1940	1.600	Sawah	68.400.000	Leter C No. 4 ,Persil No. 32 / S.II ,Luas 1.600 M2
		Pabean	1940	1.600	Sawah	68.400.000	Leter C No. 5 ,Persil No. 11 / S.IV ,Luas 1.600 M2
		Pabean	1940	1.444	Sawah	61.731.000	Leter C No. 7 ,Persil No.10 / S.IV ,Luas 1.444 M2
		Pabean	1940	1.419	Sawah	60.662.250	Leter C No. 8 ,Persil No. 12 / S.IV ,Luas 1.419 M2
		Pabean	1940	1.594	Sawah	68.143.500	Leter C No. 8 ,Persil No. 26 / S.II ,Luas 1.594 M2
		Pabean	1940	2.125	Sawah	90.843.750	Leter C No. 8 ,Persil No. 31 / S.II ,Luas 2.125 M2
		Pabean	1940	1.457	Sawah	10.417.550	Leter C No. 6 ,Persil No. 9 / S.IV ,Luas 1.457 M2
		Pabean	1940	1.800	Sawah	709.200.000	Leter C No. 9 ,Persil No. 49 / D.II ,Luas 1.800 M2 sisa (tukar guling)
		Pabean	1940	12.570	Sawah	5.348.843.000	Leter C No. 9 ,Persil No. 50 / S.II ,Luas 12.570 (sisa tukar guling)
		Kraton Kidul	2004	1.300	Pertanian	408.200.000	HP. 08
		Kraton Kidul	2004	1.360	Pertanian	427.040.000	HP No. 9
		Kraton Kidul	2004	99	Pertanian	31.086.000	HP. No 10

No	Kelurahan	Letak/Alamat	Tahun Perolehan	Luas Tanah	Penggunaan	Nilai	Keterangan	
		Kraton Kidul	2004	99	Pertanian	31.086.000	HP No. 11	
		Kraton Kidul	2004	1.580	Pertanian	496.120.000	HP No.14	
		Kraton Kidul	2004	1.580	Pertanian	496.120.000	HP No. 5	
		Kraton Kidul	2004	1.575	Pertanian	494.550.000	HP No. 16	
		Kraton Kidul	2004	2.365	Pertanian	742.610.000	HP No.17	
		Kraton Kidul	2004	865	Pertanian	271.610.000	HP No. 19	
		Kraton Kidul	2004	920	Pertanian	288.880.000	HP No. 20	
		Kraton Kidul	2004	900	Pertanian	282.600.000	HP No. 21	
		Kraton Kidul	2004	1.000	Pertanian	314.000.000	HP No. 22	
		Kraton Kidul	2004	900	Pertanian	282.600.000	HP No.23	
		Kraton Kidul	2004	960	Pertanian	301.440.000	HP No. 24	
		Kraton Kidul	2004	1.285	Pertanian	403.490.000	HP No.25	
		Kraton Kidul	2004	235	Pertanian	73.790.000	HP No. 29	
		Kandang Panjang	1981	1.380	Sawah Padi	174.570.000		
		Kandang Panjang	1981	970	Sawah Padi	122.705.000		
		Kandang Panjang	1981	2.520	Sawah Padi	318.780.000		
		Kandang Panjang	1981	450	Sawah Padi	56.925.000		
		Kandang Panjang	1981	113	Sawah Padi	14.294.500		
		Kandang Panjang	1981	925	Sawah Padi	117.012.500		
		Kandang Panjang	1981	1.965	Sawah Padi	248.572.500		
		Kandang Panjang	1981	4.060	Sawah Padi	513.590.000		
		Pabean	1940	445	Sawah	190.238.000	Leter C No. 1 Persil No. 34	
		Pabean	1940	725	Sawah	30.993.750	Leter C No. 1 Persil No. 35	
		Pabean	1940	52	Sawah	222.300.000	Leter C No. 1 Persil No. 36	
		Pabean	1940	4.369	Sawah	186.774.750	Leter C No. 2 Persil No. 37	
		Pabean	1940	235	Sawah	100.035.000	Leter C No. 3 Persil No. 4	
		Pabean	1940	4.344	Sawah	185.706.000	Leter C No. 3 Persil No. 38	
		Pabean	1940	17	Sawah	72.675.000	Leter C No. 5 Persil No. 27	
		Pabean	1940	18	Sawah	76.950.000	Leter C No. 5 Persil No. 30	
		Pabean	1940	1.625	Sawah	69.468.750	Leter C No. 6 Persil No. 28	
		Pabean	1940	165	Sawah	70.537.500	Leter C No. 6 Persil No. 29	
		Pabean	1940	750	Sawah	32.062.500	Leter C No. 7 Persil No. 22	
		Pabean	1940	1.682	Sawah	71.905.500	Leter C No. 7 Persil No. 24	
		Pabean	1940	1.782	Sawah	76.180.500	Leter C No. 7 Persil No. 33	
		Pabean	1940	4.413	Sawah	188.656.000	Leter C No. 1 Persil No. 7	
		Kandang Panjang	1985	31	Pertanian	392.150.000	Leter C No. 297 Persil 5b./S.III	
		Kandang Panjang	1985	7.195	Eks Bengkok	910.167.500	Leter C 68 Persil 28/S.III	
		Panjang Wetan	1985	3.715	Pertanian	555.392.500	Leter C.65 Persil C.2 S.III	
		Kraton Kidul	2004	135	Persawahan	423.900.000	HP No. 12	
		Kraton Kidul	2004	1.315	Pertanian	412.910.000	HP No. 13	
		Kraton Kidul	2004	195	Pertanian	61.230.000	HP No. 18	
		Kraton Kidul	2004	1.305	Pertanian	409.770.000	HP No.26	
		Kraton Kidul	2004	112	Pertanian	351.680.000	HP No. 27	
		Kraton Kidul	2004	145	Pertanian	45.530.000	HP No. 28	
	Kalibaras	Degayu	1990	8.020	Tanah Sawah	176.440.000	bengkok Kakel	
	Krapyak	Krapyak lor	1960	2.900	Sawah	133.400.000	bengkok Bau II Leter C 4 Persil SP 48/S II luas 2.900 M2	
		Krapyak lor	1960	5.950	Sawah	2.757.700.000	bengkok Polisi IV Leter 8 Pesil SP 54/S III Luas 5.950 M2	
		Jumlah					69.238.164.682	

